■ 要介護度(回復リハ)

No.	病院名	病床数	2019年度					2019年4月					2019年5月					2019年6月					2019年7月					2019年8月					2019年9月				
			無	要支援1-2	要介護1-2	要介護3-5	申請中・不明・未入力	無	要支援1-2	要介護1-2	要介護3-5	申請中・不明・未入力	無	要支援1-2	要介護1-2	要介護3-5	申請中・不明・未入力	無	要支援1-2	要介護1-2	要介護3-5	申請中・不明・未入力	無	要支援1-2	要介護1-2	要介護3-5	申請中・不明・未入力	無	要支援1-2	要介護1-2	要介護3-5	申請中・不明・未入力	無	要支援1-2	要介護1-2	要介護3-5	申請中・不明・未入力
1	美原記念病院	83	0	0	0	0	352	0	0	0	0	1	0	0	0	0	10	0	0	0	0	16	0	0	0	0	29	0	0	0	0	30	0	0	0	0	42
2	行田総合病院	89	0	0	0	0	323	0	0	0	0	1	0	0	0	0	7	0	0	0	0	16	0	0	0	0	28	0	0	0	0	32	0	0	0	0	35
3	大久野病院	50	1	0	0	3	120	0	0	0	0	1	0	0	0	0	4	1	0	0	2	2	0	0	0	0	10	0	0	0	0	9	0	0	0	1	9
4	鳥山市民病院	50	0	0	0	0	143	0	0	0	0	0	0	0	0	0	7	0	0	0	0	9	0	0	0	0	5	0	0	0	0	16	0	0	0	0	17
5	浦常脳病院	50	4	0	0	0	410	0	0	0	0	0	1	0	0	0	15	1	0	0	0	20	0	0	0	0	32	0	0	0	0	37	0	0	0	0	48
6	芝崎中央病院	40	0	0	0	0	221	0	0	0	0	1	0	0	0	0	10	0	0	0	0	16	0	0	0	0	23	0	0	0	0	24	0	0	0	0	19
7	井野口病院	49	-	-	-	-	-	-	-	-	-	-	-	-	-	-	-	-	-	-	-	-	-	-	-	-	-	-	-	-	-	-	-	-	-	-	-
8	光風園病院	60	0	0	0	0	195	0	0	0	0	1	0	0	0	0	6	0	0	0	0	8	0	0	0	0	18	0	0	0	0	18	0	0	0	0	21
9	HITO病院	50	0	0	0	0	272	0	0	0	0	28	0	0	0	0	18	0	0	0	0	19	0	0	0	0	25	0	0	0	0	21	0	0	0	0	26
10	熊本託麻台リハビリテーション病院	94	0	0	0	0	444	0	0	0	0	3	0	0	0	0	15	0	0	0	0	34	0	0	0	0	45	0	0	0	0	49	0	0	0	0	36
11	和田病院	42	0	0	0	0	95	0	0	0	0	1	0	0	0	0	4	0	0	0	0	5	0	0	0	0	4	0	0	0	0	9	0	0	0	0	7

No.	病院名	2019年10月					2019年11月					2019年12月					2020年1月					2020年2月					2020年3月				
		無	要支援1-2	要介護1-2	要介護3-5	申請中・不明・未入力	無	要支援1-2	要介護1-2	要介護3-5	申請中・不明・未入力	無	要支援1-2	要介護1-2	要介護3-5	申請中・不明・未入力	無	要支援1-2	要介護1-2	要介護3-5	申請中・不明・未入力	無	要支援1-2	要介護1-2	要介護3-5	申請中・不明・未入力	無	要支援1-2	要介護1-2	要介護3-5	申請中・不明・未入力
1	美原記念病院	0	0	0	0	30	0	0	0	0	36	0	0	0	0	36	0	0	0	0	36	0	0	0	0	47	0	0	0	0	38
2	行田総合病院	0	0	0	0	30	0	0	0	0	29	0	0	0	0	36	0	0	0	0	28	0	0	0	0	37	0	0	0	0	44
3	大久野病院	0	0	0	0	18	0	0	0	0	8	0	0	0	0	17	0	0	0	0	12	0	0	0	0	13	0	0	0	0	17
4	鳥山市民病院	0	0	0	0	15	0	0	0	0	10	0	0	0	0	17	0	0	0	0	10	0	0	0	0	16	0	0	0	0	21
5	浦常脳病院	0	0	0	0	44	0	0	0	0	37	0	0	0	0	43	1	0	0	0	44	0	0	0	0	47	1	0	0	0	43
6	芝崎中央病院	0	0	0	0	24	0	0	0	0	22	0	0	0	0	21	0	0	0	0	20	0	0	0	0	18	0	0	0	0	23
7	井野口病院	-	-	-	-	-	-	-	-	-	-	-	-	-	-	-	-	-	-	-	-	-	-	-	-	-	-	-	-	-	-
8	光風園病院	0	0	0	0	11	0	0	0	0	22	0	0	0	0	17	0	0	0	0	27	0	0	0	0	21	0	0	0	0	25
9	HITO病院	0	0	0	0	25	0	0	0	0	27	0	0	0	0	21	0	0	0	0	21	0	0	0	0	17	0	0	0	0	24
10	熊本託麻台リハビリテーション病院	0	0	0	0	48	0	0	0	0	46	0	0	0	0	46	0	0	0	0	41	0	0	0	0	40	0	0	0	0	41
11	和田病院	0	0	0	0	15	0	0	0	0	8	0	0	0	0	12	0	0	0	0	12	0	0	0	0	7	0	0	0	0	11

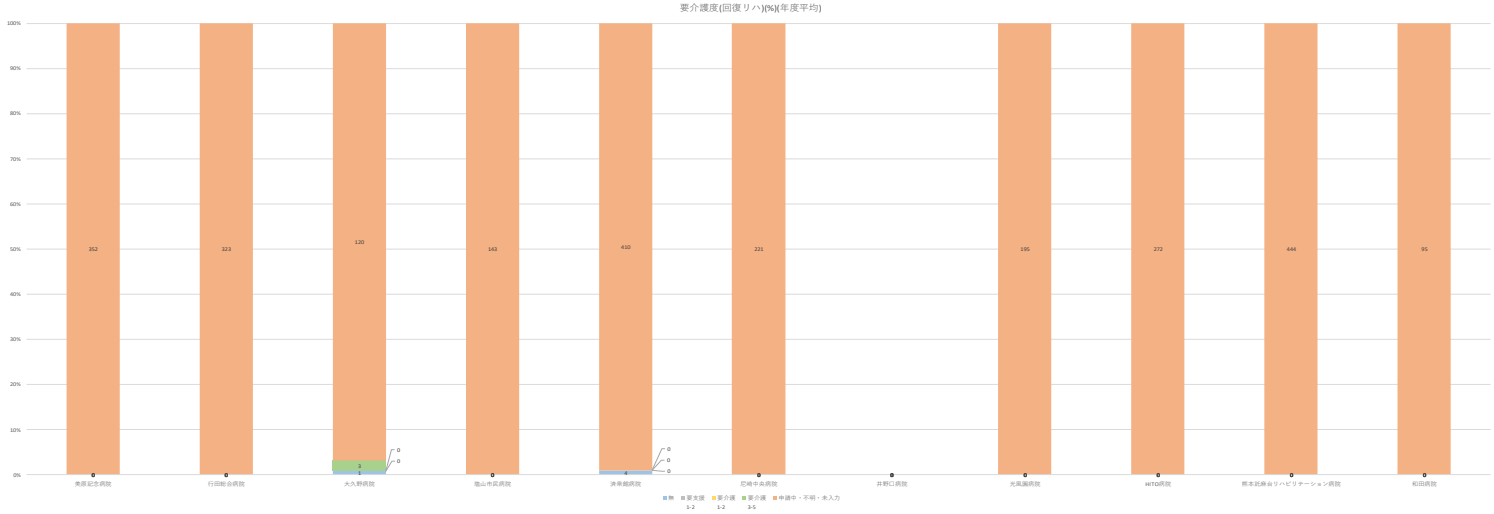

■ 要介護度(地域包括ケア)

No.	病院名	病床数	2019年度					2019年4月					2019年5月					2019年6月					2019年7月					2019年8月					2019年9月					2019年10月					2019年11月					2019年12月					2020年1月					2020年2月					2020年3月				
			無	要支援1-2	要介護1-2	要介護3-5	申請中・不明・未入力	無	要支援1-2	要介護1-2	要介護3-5	申請中・不明・未入力	無	要支援1-2	要介護1-2	要介護3-5	申請中・不明・未入力	無	要支援1-2	要介護1-2	要介護3-5	申請中・不明・未入力	無	要支援1-2	要介護1-2	要介護3-5	申請中・不明・未入力	無	要支援1-2	要介護1-2	要介護3-5	申請中・不明・未入力	無	要支援1-2	要介護1-2	要介護3-5	申請中・不明・未入力	無	要支援1-2	要介護1-2	要介護3-5	申請中・不明・未入力	無	要支援1-2	要介護1-2	要介護3-5	申請中・不明・未入力	無	要支援1-2	要介護1-2	要介護3-5	申請中・不明・未入力	無	要支援1-2	要介護1-2	要介護3-5	申請中・不明・未入力	無	要支援1-2	要介護1-2	要介護3-5	申請中・不明・未入力	無	要支援1-2	要介護1-2	要介護3-5	申請中・不明・未入力
1	東原記念病院	16	0	0	0	0	152	0	0	0	0	0	0	0	0	0	0	5	0	0	0	0	17	0	0	0	0	11	0	0	0	0	7	0	0	0	0	18	0	0	0	0	18	0	0	0	0	15	0	0	0	0	14	0	0	0	0	22	0	0	0	0	11	0	0	0	0	14
2	行田総合病院	51	3	0	0	0	506	0	0	0	0	1	0	0	0	0	0	20	0	0	0	0	31	0	0	0	0	37	0	0	0	0	56	0	0	0	0	39	0	0	0	0	51	0	0	0	0	55	0	0	0	0	60	1	0	0	0	41	2	0	0	0	61	0	0	0	0	54
3	湘南一心会病院	10	0	0	0	0	0	0	0	0	0	0	0	0	0	0	0	0	0	0	0	0	0	0	0	0	0	0	0	0	0	0	0	0	0	0	0	0	0	0	0	0	0	0	0	0	0	0	0	0	0	0	0	0	0	0	0	0	0	0	0	0	0	0	0	0	0
4	塩山市民病院	52	0	0	0	0	0	0	0	0	0	0	0	0	0	0	0	0	0	0	0	0	0	0	0	0	0	0	0	0	0	0	0	0	0	0	0	0	0	0	0	0	0	0	0	0	0	0	0	0	0	0	0	0	0	0	0	0	0	0	0	0	0	0	0	0	0
5	浦安総病院	60	2	0	0	0	643	1	0	0	0	23	1	0	0	0	0	33	0	0	0	0	58	0	0	0	0	50	0	0	0	0	67	0	0	0	0	55	0	0	0	0	51	0	0	0	0	53	0	0	0	0	58	0	0	0	0	54	0	0	0	0	71	0	0	0	0	70
6	芝崎中央病院	27	0	0	0	1	212	0	0	0	0	0	0	0	0	0	0	2	0	0	0	0	21	0	0	0	0	27	0	0	0	0	24	0	0	0	0	20	0	0	0	0	17	0	0	0	0	19	0	0	0	1	18	0	0	0	0	20	0	0	0	0	23	0	0	0	0	21
7	市立川西病院	50	0	0	0	0	820	0	0	0	0	0	0	0	0	0	0	82	0	0	0	0	68	0	0	0	0	68	0	0	0	0	76	0	0	0	0	49	0	0	0	0	59	0	0	0	0	66	0	0	0	0	65	0	0	0	0	77	0	0	0	0	49	0	0	0	0	31
8	高坂病院	26	0	0	0	0	483	0	0	0	0	52	0	0	0	0	0	29	0	0	0	0	39	0	0	0	0	45	0	0	0	0	45	0	0	0	0	40	0	0	0	0	36	0	0	0	0	46	0	0	0	0	36	0	0	0	0	38	0	0	0	0	35	0	0	0	0	42
9	金光病院	50	2	0	1	2	521	0	0	0	0	43	0	0	0	0	0	50	0	0	0	0	39	0	0	0	0	42	0	0	0	0	41	0	0	0	0	44	0	0	0	0	45	1	0	0	0	38	0	0	0	0	51	0	0	0	0	47	0	0	0	0	36	1	0	1	2	45
10	所中北市民病院	60	0	0	0	0	647	0	0	0	0	38	0	0	0	0	0	50	0	0	0	0	45	0	0	0	0	59	0	0	0	0	64	0	0	0	0	54	0	0	0	0	50	0	0	0	0	52	0	0	0	0	65	0	0	0	0	60	0	0	0	0	44	0	0	0	0	66
11	所野工病院	48	-	-	-	-	-	-	-	-	-	-	-	-	-	-	-	-	-	-	-	-	-	-	-	-	-	-	-	-	-	-	-	-	-	-	-	-	-	-	-	-	-	-	-	-	-	-	-	-	-	-	-	-	-	-	-	-	-	-	-	-	-	-	-	-	-	-
12	光風園病院	60	0	0	0	0	301	0	0	0	0	8	0	0	0	0	0	15	0	0	0	0	32	0	0	0	0	29	0	0	0	0	31	0	0	0	0	25	0	0	0	0	27	0	0	0	0	27	0	0	0	0	23	0	0	0	0	25	0	0	0	0	23	0	0	0	0	36
13	HITO病院	53	0	0	0	0	771	0	0	0	0	53	0	0	0	0	0	57	0	0	0	0	68	0	0	0	0	56	0	0	0	0	74	0	0	0	0	67	0	0	0	0	60	0	0	0	0	67	0	0	0	0	82	0	0	0	0	61	0	0	0	0	62	0	0	0	0	64
14	熊本民医連リハビリテーション病院	10	0	0	0	0	107	0	0	0	0	2	0	0	0	0	0	5	0	0	0	0	7	0	0	0	0	11	0	0	0	0	11	0	0	0	0	9	0	0	0	0	10	0	0	0	0	11	0	0	0	0	8	0	0	0	0	11	0	0	0	0	8	0	0	0	0	12
15	和田病院	30	0	0	0	0	244	0	0	0	0	2	0	0	0	0	0	8	0	0	0	0	22	0	0	0	0	15	0	0	0	0	28	0	0	0	0	22	0	0	0	0	27	0	0	0	0	22	0	0	0	0	22	0	0	0	0	20	0	0	0	0	31	0	0	0	0	25

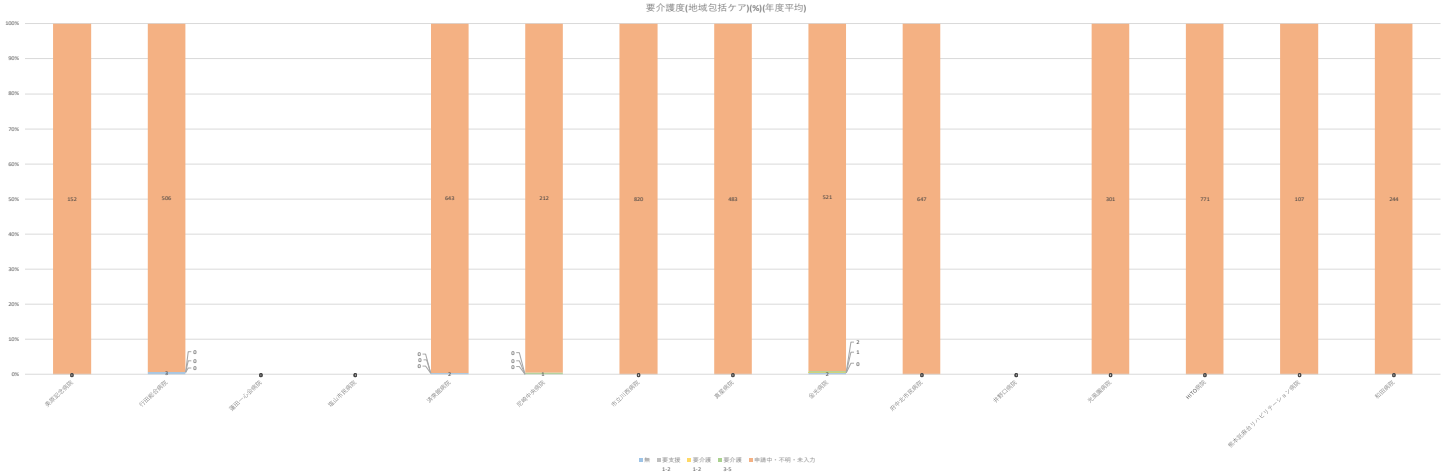

■ 要介護度(療養)
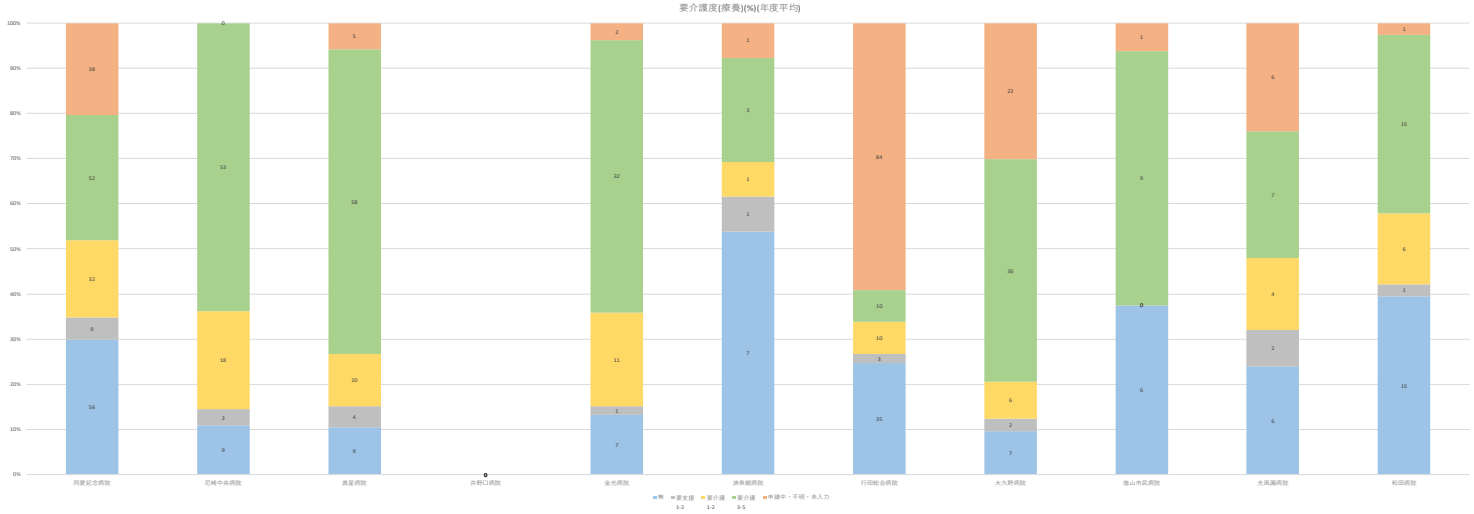
No.	病院名	主臨的	病床数	2019年度					2019年4月					2019年5月					2019年6月					2019年7月					2019年8月					2019年9月					2019年10月					2019年11月					2019年12月					2020年1月					2020年2月					2020年3月				
				無	要支援1-2	要介護1-2	要介護3-5	申請中・不明・未入力	無	要支援1-2	要介護1-2	要介護3-5	申請中・不明・未入力	無	要支援1-2	要介護1-2	要介護3-5	申請中・不明・未入力	無	要支援1-2	要介護1-2	要介護3-5	申請中・不明・未入力	無	要支援1-2	要介護1-2	要介護3-5	申請中・不明・未入力	無	要支援1-2	要介護1-2	要介護3-5	申請中・不明・未入力	無	要支援1-2	要介護1-2	要介護3-5	申請中・不明・未入力	無	要支援1-2	要介護1-2	要介護3-5	申請中・不明・未入力	無	要支援1-2	要介護1-2	要介護3-5	申請中・不明・未入力	無	要支援1-2	要介護1-2	要介護3-5	申請中・不明・未入力	無	要支援1-2	要介護1-2	要介護3-5	申請中・不明・未入力	無	要支援1-2	要介護1-2	要介護3-5	申請中・不明・未入力	無	要支援1-2	要介護1-2	要介護3-5	申請中・不明・未入力
1	同愛記念病院	1	30	56	9	32	52	38	5	1	6	3	4	2	1	5	5	1	5	1	0	1	5	7	2	3	4	2	1	0	1	5	3	2	0	1	6	2	6	0	3	4	5	3	3	3	3	3	4	11	1	3	3	5	5	0	2	8	4	6	0	0	6	1	3	0	5	4	2
2	尼崎中央病院	1	48	9	3	18	53	0	0	0	0	0	0	0	0	1	3	0	0	0	0	3	0	0	0	2	4	0	2	2	2	1	0	1	0	0	6	0	0	1	1	3	0	1	0	4	5	0	3	0	2	5	0	1	0	1	9	0	0	0	2	7	0	1	0	3	7	0
3	真星病院	1	90	9	4	10	58	5	0	0	1	6	0	0	0	0	5	0	1	0	0	0	1	0	0	0	9	0	0	2	1	4	0	0	0	1	6	0	1	0	2	2	0	2	1	1	5	2	2	0	2	6	0	1	0	0	4	0	1	0	2	5	1	1	1	0	6	1
4	井野口病院	1	42	-	-	-	-	-	-	-	-	-	-	-	-	-	-	-	-	-	-	-	-	-	-	-	-	-	-	-	-	-	-	-	-	-	-	-	-	-	-	-	-	-	-	-	-	-	-	-	-	-	-	-	-	-	-	-	-	-	-	-	-	-	-	-
5	金光病院	2	47	7	1	11	32	2	3	0	2	1	0	0	0	0	2	0	1	0	0	3	0	0	0	1	3	0	0	0	2	4	0	1	0	1	1	0	1	0	0	3	1	0	0	0	3	1	0	0	2	5	0	0	0	0	1	0	0	1	1	2	0	1	0	2	4	0
6	浜寺脳病院	3	93	7	1	1	3	1	0	0	0	0	0	1	0	0	0	0	0	0	0	1	1	1	0	0	0	0	1	0	0	0	0	0	0	0	0	0	0	0	0	1	0	0	0	0	0	0	0	0	0	1	0	0	0	0	0	1	1	0	0	0	1	0	1	0	0
7	行田総合病院	6	54	35	3	10	10	84	0	0	0	0	0	0	0	0	0	0	0	0	0	0	7	0	0	0	0	10	0	0	0	0	10	13	1	0	0	4	0	0	0	0	18	1	0	0	0	14	0	0	0	0	21	3	2	5	4	0	5	0	2	3	0	11	0	3	3	0
8	大久野病院	6	50	7	2	6	36	22	1	0	0	4	1	0	1	0	3	1	0	0	1	5	0	1	0	1	3	3	0	0	0	1	3	0	0	1	3	5	1	0	0	1	5	0	0	1	4	0	1	0	1	1	0	2	0	1	5	0	0	1	0	4	4	1	0	0	2	0
9	竜山市民病院	6	59	6	0	0	9	1	0	0	0	0	0	0	0	0	0	0	0	0	0	0	0	0	0	0	0	0	0	0	0	1	0	0	0	0	0	0	1	0	0	0	0	0	0	0	0	0	2	0	0	1	1	1	0	0	3	0	0	0	0	1	0	2	0	0	3	0
10	光風園病院	6	105	6	2	4	7	6	0	0	2	0	0	2	0	0	0	1	1	1	0	1	0	1	0	0	0	1	1	1	0	2	0	0	0	0	0	0	0	0	0	0	0	1	0	0	2	0	0	0	0	0	1	0	0	0	0	1	0	0	1	0	1	0	0	1	1
11	松田病院	6	40	15	1	6	15	1	0	0	0	1	0	0	0	0	0	0	1	0	1	1	0	0	0	0	0	1	2	1	0	0	0	1	0	1	3	0	1	0	3	2	0	4	0	1	2	0	1	0	0	3	0	1	0	0	2	0	2	0	0	0	0	2	0	0	1	0