■ 要介護度(回復リハ)

No.	病院名	病床数	2021年度					2021年4月					2021年5月					2021年6月					2021年7月					2021年8月					2021年9月					2021年10月					2021年11月					2021年12月					2022年1月					2022年2月					2022年3月				
			無	要支援1-2	要介護1-2	要介護3-5	申請中・不明・未入力	無	要支援1-2	要介護1-2	要介護3-5	申請中・不明・未入力	無	要支援1-2	要介護1-2	要介護3-5	申請中・不明・未入力	無	要支援1-2	要介護1-2	要介護3-5	申請中・不明・未入力	無	要支援1-2	要介護1-2	要介護3-5	申請中・不明・未入力	無	要支援1-2	要介護1-2	要介護3-5	申請中・不明・未入力	無	要支援1-2	要介護1-2	要介護3-5	申請中・不明・未入力	無	要支援1-2	要介護1-2	要介護3-5	申請中・不明・未入力	無	要支援1-2	要介護1-2	要介護3-5	申請中・不明・未入力	無	要支援1-2	要介護1-2	要介護3-5	申請中・不明・未入力	無	要支援1-2	要介護1-2	要介護3-5	申請中・不明・未入力	無	要支援1-2	要介護1-2	要介護3-5	申請中・不明・未入力	無	要支援1-2	要介護1-2	要介護3-5	申請中・不明・未入力
1	ひたちなか総合病院	50	150	26	30	19	29	11	1	2	1	1	16	1	1	1	1	14	2	4	1	0	11	4	4	1	4	13	2	3	2	1	14	3	2	1	2	12	0	3	1	2	11	1	2	1	4	11	5	1	2	3	8	3	3	3	2	9	3	2	4	2	20	1	3	1	6
2	志村大宮病院	50	129	12	33	43	34	12	2	0	1	5	9	2	0	2	6	22	0	1	0	1	11	1	3	3	4	12	0	3	4	1	13	1	6	1	3	9	2	2	5	6	9	1	1	9	2	11	1	3	5	1	6	1	3	8	1	5	1	4	1	4	10	0	7	4	2
3	白岡中央総合病院	41	136	10	20	19	0	8	1	1	3	0	11	1	2	1	0	13	0	1	2	0	17	1	1	1	0	15	0	1	1	0	5	0	2	3	0	10	2	1	3	0	8	2	4	1	0	16	0	0	1	0	13	2	3	1	0	8	0	3	1	0	12	1	1	1	0
4	平和台病院	40	73	19	43	26	3	5	2	7	3	0	4	2	4	5	1	6	1	2	1	1	11	2	3	0	0	4	1	3	1	0	9	1	4	4	0	2	1	3	1	0	6	2	5	2	1	5	2	5	2	0	5	2	1	3	0	11	1	4	2	0	5	2	2	2	0
5	南町田病院	34	11	4	7	5	2	5	3	5	1	2	6	1	2	4	0	-	-	-	-	-	-	-	-	-	-	-	-	-	-	-	-	-	-	-	-	-	-	-	-	-	-	-	-	-	-	-	-	-	-	-	-	-	-	-	-	-	-	-	-	-	-	-	-
6	沙田総合病院	58	128	12	24	56	2	15	1	4	2	0	10	2	0	7	0	15	0	3	7	1	13	2	3	6	0	10	1	2	6	0	8	1	6	5	0	15	1	1	3	0	10	0	3	2	1	14	1	0	6	0	9	1	1	7	0	5	0	1	1	0	4	2	0	4	0
7	清泉館病院	50	133	39	38	10	5	0	0	0	0	0	6	0	2	0	0	4	2	3	2	0	14	2	3	1	2	16	5	1	2	0	16	9	4	1	0	20	2	4	1	1	12	5	3	0	1	13	4	7	1	1	15	4	3	1	0	9	4	3	0	0	8	2	5	1	0
8	大西脳神経外科病院	50	0	0	0	0	0	0	0	0	0	0	0	0	0	0	0	0	0	0	0	0	0	0	0	0	0	0	0	0	0	0	0	0	0	0	0	-	-	-	-	-	-	-	-	-	-	-	-	-	-	-	-	-	-	-	-	-	-	-	-	-	-	-	-
9	HITO病院	50	102	16	27	12	15	0	0	0	0	0	5	1	0	0	1	7	0	3	0	1	11	2	3	0	1	11	2	4	3	3	17	2	5	1	1	14	1	3	2	1	15	0	3	2	3	14	5	4	2	3	8	3	2	2	1	-	-	-	-	-	-	-	-	-	-
10	宗像水光会総合病院	49	126	27	45	36	2	5	1	5	1	0	7	1	3	3	0	15	2	1	2	0	11	2	3	3	0	18	2	4	2	0	13	3	2	3	0	8	2	5	3	0	9	3	3	5	0	9	4	6	3	0	7	3	6	1	2	11	2	2	5	0	13	2	5	5	0
11	那珂川病院	46	-	-	-	-	-	-	-	-	-	-	-	-	-	-	-	-	-	-	-	-	-	-	-	-	-	-	-	-	-	-	-	-	-	-	-	-	-	-	-	-	-	-	-	-	-	-	-	-	-	-	-	-	-	-	-	-	-	-	-	-	-	-	-
12	松田病院	42	51	9	12	12	2	1	0	0	0	0	0	0	0	0	0	3	0	0	0	0	5	1	0	0	0	6	0	0	1	0	5	0	1	0	1	10	0	0	3	0	6	3	0	0	0	5	1	4	1	1	5	3	2	3	0	3	0	2	3	0	2	1	3	1	0

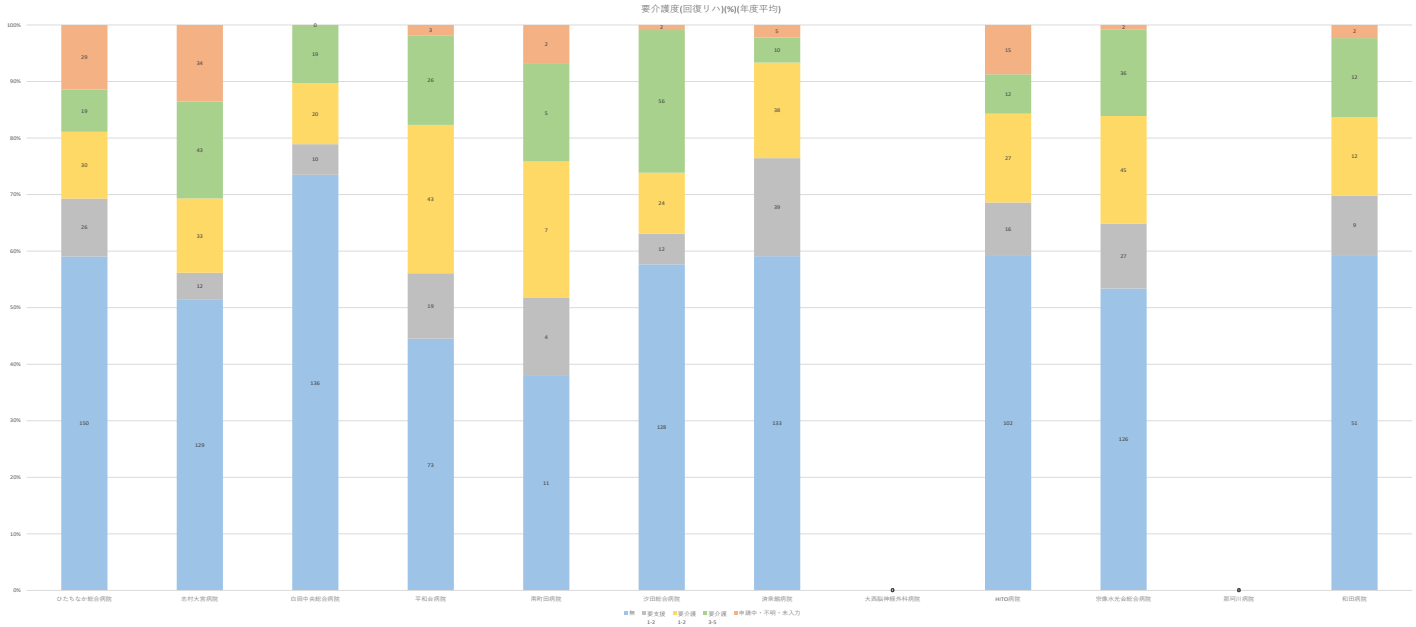

■ 要介護度(地域包括ケア)

No.	病院名	病床数	2021年度					2021年4月					2021年5月					2021年6月					2021年7月					2021年8月					2021年9月					2021年10月					2021年11月					2021年12月					2022年1月					2022年2月					2022年3月				
			無	要支援1-2	要介護1-2	要介護3-5	申請中・不明・未入力	無	要支援1-2	要介護1-2	要介護3-5	申請中・不明・未入力	無	要支援1-2	要介護1-2	要介護3-5	申請中・不明・未入力	無	要支援1-2	要介護1-2	要介護3-5	申請中・不明・未入力	無	要支援1-2	要介護1-2	要介護3-5	申請中・不明・未入力	無	要支援1-2	要介護1-2	要介護3-5	申請中・不明・未入力	無	要支援1-2	要介護1-2	要介護3-5	申請中・不明・未入力	無	要支援1-2	要介護1-2	要介護3-5	申請中・不明・未入力	無	要支援1-2	要介護1-2	要介護3-5	申請中・不明・未入力	無	要支援1-2	要介護1-2	要介護3-5	申請中・不明・未入力	無	要支援1-2	要介護1-2	要介護3-5	申請中・不明・未入力	無	要支援1-2	要介護1-2	要介護3-5	申請中・不明・未入力	無	要支援1-2	要介護1-2	要介護3-5	申請中・不明・未入力
1	札幌厚生病院	40	308	30	35	17	10	-	-	-	-	-	16	0	0	0	0	29	2	3	1	2	32	1	3	4	0	22	5	7	2	0	31	7	2	4	2	44	5	6	2	3	43	3	5	5	1	45	2	4	1	1	35	2	3	3	0	8	2	2	0	1	1	1	0	0	0
2	西岡病院	12	0	0	0	0	0	0	0	0	0	0	0	0	0	0	0	0	0	0	0	0	0	0	0	0	0	0	0	0	0	0	0	0	0	0	0	0	0	0	0	0	0	0	0	0	0	0	0	0	0	0	0	0	0	0	0	0	0	0	0	0	0	0	0	0
3	札幌核心会病院	46	713	82	203	118	86	59	10	22	6	4	47	9	17	8	5	53	8	15	10	8	42	5	13	4	7	52	7	16	13	10	53	4	22	10	13	71	8	23	14	12	68	10	21	17	6	98	9	22	16	8	65	3	15	6	4	69	3	9	10	5	36	6	8	4	4
4	済生中央病院	47	195	52	124	110	14	15	5	8	9	2	19	4	10	7	0	12	5	11	7	1	22	6	12	8	0	20	4	17	10	1	21	3	8	13	2	12	7	10	12	0	12	1	9	8	1	16	8	7	13	0	11	4	9	11	1	16	1	12	4	4	19	4	11	8	2
5	恵愛守谷第一病院	49	674	60	154	123	20	60	1	10	8	0	51	6	12	14	3	54	5	20	12	0	64	5	12	10	1	51	8	12	9	2	54	3	11	8	2	53	10	11	14	3	61	3	14	11	2	75	2	13	10	3	49	5	14	6	2	50	4	12	10	1	52	8	13	11	1
6	吉村大田病院	12	45	8	51	70	7	1	1	7	3	2	3	1	4	7	0	3	0	5	6	0	7	3	3	4	1	1	0	2	4	0	6	1	3	5	1	3	0	4	6	1	4	1	4	7	1	4	0	2	6	1	2	1	4	9	0	7	0	6	5	0	4	0	7	8	0
7	白岡中央総合病院	14	131	7	30	87	0	16	0	2	10	0	5	1	2	6	0	7	1	2	11	0	9	0	1	7	0	8	2	6	11	0	14	1	3	8	0	11	0	1	10	0	10	1	4	8	0	15	0	4	5	0	12	1	2	3	0	11	0	2	3	0	13	0	1	5	0
8	平和台病院	38	226	29	66	101	6	18	1	4	8	0	13	3	4	17	1	21	3	9	6	1	24	1	3	4	0	19	6	5	11	1	23	1	12	8	0	12	2	5	8	0	15	2	2	8	0	26	3	2	9	0	16	1	9	6	1	10	3	3	10	0	29	3	8	6	2
9	南町田病院	56	9	0	6	8	2	9	0	2	5	1	0	0	4	3	1	-	-	-	-	-	-	-	-	-	-	-	-	-	-	-	-	-	-	-	-	-	-	-	-	-	-	-	-	-	-	-	-	-	-	-	-	-	-	-	-	-	-	-	-	-	-	-	-
10	沖田総合病院	104	195	18	93	232	5	17	3	4	17	0	18	1	8	21	2	17	0	7	13	0	14	4	13	25	0	28	2	5	22	0	6	1	6	4	0	9	0	3	14	0	13	1	8	19	0	14	2	14	24	1	15	1	8	32	1	18	2	5	18	1	30	1	12	23	0
11	金沢文庫病院	38	71	18	57	168	22	7	1	5	21	0	6	3	3	17	2	6	3	9	17	3	5	0	2	18	2	16	5	7	18	1	10	2	5	12	3	7	1	3	18	5	3	3	7	14	1	6	0	4	14	2	3	0	8	6	1	0	0	4	8	2	2	0	0	2	0
12	戸塚共立第２病院	4	54	5	14	7	7	1	0	1	1	0	1	0	1	0	0	0	0	1	0	1	3	1	0	0	3	3	0	0	0	0	16	0	1	1	0	7	1	3	0	0	3	1	3	1	0	5	2	0	2	0	4	0	0	0	2	4	0	0	1	0	7	0	4	1	1
13	菊名厚木病院	60	340	57	138	172	43	33	5	18	16	9	32	5	11	27	9	46	7	21	22	1	28	7	19	18	3	32	5	14	29	3	42	3	10	22	3	45	4	14	14	6	39	11	16	10	2	43	10	15	14	7	-	-	-	-	-	-	-	-	-	-	-	-	-	-	-
14	新町中央病院	24	278	23	36	30	5	24	2	3	3	0	22	0	2	1	2	23	6	5	5	1	15	1	2	3	0	27	2	2	6	0	19	0	3	2	0	24	0	4	0	0	25	0	5	1	0	31	4	3	1	1	14	2	3	2	0	26	3	6	2	0	28	3	3	4	1
15	湘南眼病院	60	441	64	72	90	39	15	0	0	1	0	25	1	4	6	0	34	1	8	9	7	33	6	12	11	0	39	5	6	8	6	34	11	7	6	7	50	4	8	11	5	46	4	5	5	1	52	10	9	8	3	38	5	5	8	0	31	9	3	11	2	34	8	7	5	2
16	須和会春羽病院	59	-	-	-	-	-	-	-	-	-	-	-	-	-	-	-	-	-	-	-	-	-	-	-	-	-	-	-	-	-	-	-	-	-	-	-	-	-	-	-	-	-	-	-	-	-	-	-	-	-	-	-	-	-	-	-	-	-	-	-	-	-	-	-
17	西新宿整形神経外科病院	48	563	109	144	109	18	47	6	14	12	1	46	12	9	9	1	43	8	15	8	0	45	4	9	4	1	59	8	8	11	0	37	10	16	5	1	48	12	8	9	1	52	14	7	11	0	51	7	18	14	3	35	13	8	6	0	43	8	18	6	0	57	7	14	14	2
18	市立川西病院	50	0	0	0	0	0	0	0	0	0	0	0	0	0	0	0	0	0	0	0	0	0	0	0	0	0	0	0	0	0	0	0	0	0	0	0	0	0	0	0	0	0	0	0	0	0	0	0	0	0	0	0	0	0	0	0	0	0	0	0	0	0	0	0	0
19	高星病院	26	228	47	67	62	9	14	5	6	7	0	22	1	4	12	1	12	7	6	7	0	24	2	5	5	0	27	1	3	5	3	26	2	14	8	0	22	9	4	7	3	22	3	3	6	1	19	4	7	8	0	16	10	6	7	1	9	0	2	3	0	15	3	7	7	0
20	光生病院	34	-	-	-	-	-	-	-	-	-	-	-	-	-	-	-	-	-	-	-	-	-	-	-	-	-	-	-	-	-	-	-	-	-	-	-	-	-	-	-	-	-	-	-	-	-	-	-	-	-	-	-	-	-	-	-	-	-	-	-	-	-	-	-
21	金光病院	50	286	70	89	78	9	25	10	13	9	0	25	4	8	8	1	19	3	5	8	0	28	5	1	3	1	19	6	9	5	1	22	4	7	3	1	33	6	5	10	0	24	8	6	7	2	28	7	8	6	0	24	8	9	2	2	17	5	8	7	1	22	4	10	10	0
22	HITO病院	53	219	42	98	112	48	10	0	1	0	0	21	3	5	6	3	24	5	7	7	3	24	2	15	18	2	28	4	8	11	14	23	5	13	17	8	27	10	7	12	5	26	4	10	15	5	20	4	10	13	2	16	5	14	13	6	-	-	-	-	-	-	-	-	-	-
23	京橋水光会総病院	39	272	52	81	97	7	16	3	3	9	0	20	5	6	15	1	19	3	5	10	1	25	1	7	4	2	30	3	10	8	1	27	5	6	7	0	33	9	3	4	1	16	5	12	7	1	30	2	8	3	0	21	9	6	4	0	13	5	4	14	0	22	2	11	12	0
24	福岡会病院	50	-	-	-	-	-	-	-	-	-	-	-	-	-	-	-	-	-	-	-	-	-	-	-	-	-	-	-	-	-	-	-	-	-	-	-	-	-	-	-	-	-	-	-	-	-	-	-	-	-	-	-	-	-	-	-	-	-	-	-	-	-	-	-
25	鄙町田病院	33	-	-	-	-	-	-	-	-	-	-	-	-	-	-	-	-	-	-	-	-	-	-	-	-	-	-	-	-	-	-	-	-	-	-	-	-	-	-	-	-	-	-	-	-	-	-	-	-	-	-	-	-	-	-	-	-	-	-	-	-	-	-	-
26	筑南中立病院	57	-	-	-	-	-	-	-	-	-	-	-	-	-	-	-	-	-	-	-	-	-	-	-	-	-	-	-	-	-	-	-	-	-	-	-	-	-	-	-	-	-	-	-	-	-	-	-	-	-	-	-	-	-	-	-	-	-	-	-	-	-	-	-
27	新小倉病院	132	-	-	-	-	-	-	-	-	-	-	-	-	-	-	-	-	-	-	-	-	-	-	-	-	-	-	-	-	-	-	-	-	-	-	-	-	-	-	-	-	-	-	-	-	-	-	-	-	-	-	-	-	-	-	-	-	-	-	-	-	-	-	-
28	福田病院	8	98	12	14	5	3	12	2	3	1	1	16	3	2	1	1	16	3	1	0	0	20	1	2	0	1	12	2	3	2	0	21	1	3	1	0	1	0	0	0	0	0	0	0	0	0	0	0	0	0	0	-	-	-	-	-	-	-	-	-	-	-	-	-	-
29	光陵会病院	30	118	29	53	20	9	13	1	8	3	1	9	3	4	3	1	13	3	4	0	0	18	5	9	5	0	6	4	3	1	0	5	2	4	2	0	14	3	10	1	2	19	2	5	1	1	18	4	3	3	0	3	2	2	1	3	0	0	0	0	0	0	0	1	0	0
30	大分記念病院	35	206	32	81	91	12	10	1	3	5	1	15	5	10	5	2	15	6	6	6	0	26	1	7	4	2	14	6	10	8	1	24	5	6	9	1	14	0	8	8	3	24	2	5	6	1	20	1	4	6	1	14	1	5	8	0	15	4	9	13	0	15	0	8	9	0
31	和田病院	30	211	15	34	67	11	6	1	1	3	0	13	0	2	5	0	16	0	3	4	1	22	3	3	8	2	22	3	5	4	0	24	0	3	7	1	19	1	1	8	0	14	0	4	9	1	16	3	3	4	2	22	0	5	5	1	23	3	2	5	2	14	1	2	5	1

要介護度(地域包括ケア)(%)(年度平均)

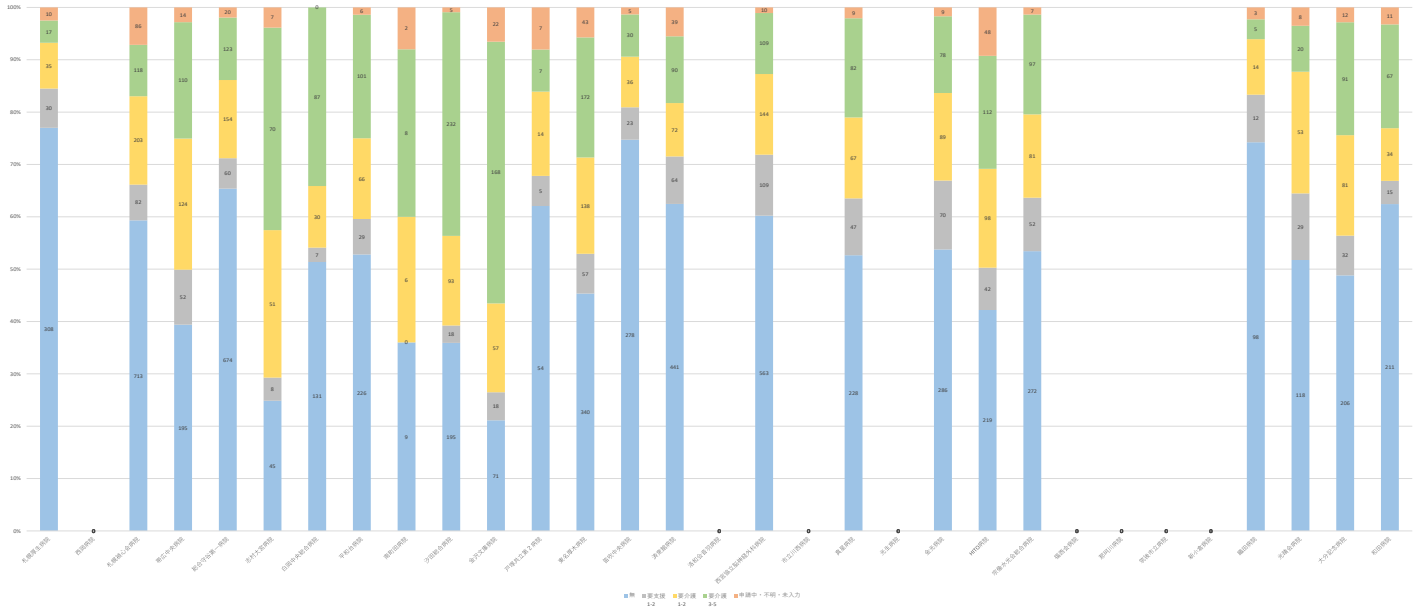

■ 要介護度(療養)

No.	病院名	主目的	病床数	2021年度					2021年4月					2021年5月					2021年6月					2021年7月					2021年8月					2021年9月					2021年10月					2021年11月					2021年12月					2022年1月					2022年2月					2022年3月				
				無	要支援1-2	要介護1-2	要介護3-5	申請中・不明・未入力	無	要支援1-2	要介護1-2	要介護3-5	申請中・不明・未入力	無	要支援1-2	要介護1-2	要介護3-5	申請中・不明・未入力	無	要支援1-2	要介護1-2	要介護3-5	申請中・不明・未入力	無	要支援1-2	要介護1-2	要介護3-5	申請中・不明・未入力	無	要支援1-2	要介護1-2	要介護3-5	申請中・不明・未入力	無	要支援1-2	要介護1-2	要介護3-5	申請中・不明・未入力	無	要支援1-2	要介護1-2	要介護3-5	申請中・不明・未入力	無	要支援1-2	要介護1-2	要介護3-5	申請中・不明・未入力	無	要支援1-2	要介護1-2	要介護3-5	申請中・不明・未入力	無	要支援1-2	要介護1-2	要介護3-5	申請中・不明・未入力	無	要支援1-2	要介護1-2	要介護3-5	申請中・不明・未入力	無	要支援1-2	要介護1-2	要介護3-5	申請中・不明・未入力
1	同愛記念病院	1	30	65	22	52	86	24	2	2	2	8	2	5	1	1	4	5	3	4	7	8	4	2	5	5	9	4	9	1	6	6	1	6	2	8	2	3	9	0	6	8	1	-	1	2	9	0	5	1	3	8	0	6	1	1	10	0	5	1	4	6	1	5	3	7	8	3
2	真星病院	1	90	11	5	12	38	1	1	0	1	2	0	0	0	1	3	0	1	0	3	4	0	0	1	0	1	0	2	0	1	4	0	1	1	0	4	0	2	0	1	2	0	0	0	3	4	1	0	0	1	4	0	2	1	0	2	0	2	0	0	6	0	0	2	1	2	0
3	金光病院	2	47	18	8	19	45	5	2	1	0	3	0	3	1	5	1	0	1	0	1	3	0	1	0	2	5	1	2	1	0	5	1	1	0	0	4	1	0	0	0	8	0	2	2	2	0	1	2	2	4	2	1	1	1	2	4	0	0	0	1	5	0	3	0	2	5	0
4	西岡病院	3	50	7	13	32	70	3	0	0	4	4	0	0	0	3	5	0	0	2	0	5	0	0	0	3	6	1	0	0	2	8	0	1	1	3	4	0	1	1	5	3	0	2	2	4	7	1	1	2	0	6	0	0	3	2	11	0	0	0	4	6	0	2	2	2	5	1
5	椎広中央病院	3	46	6	3	17	23	4	0	0	1	2	0	0	1	1	2	0	0	0	0	0	1	1	1	2	3	1	1	0	1	0	1	0	0	1	3	0	0	0	1	4	0	1	0	1	2	1	0	0	4	4	0	1	0	1	0	0	0	1	3	1	0	2	0	1	2	0
6	志村大宮病院	6	48	13	2	11	33	3	1	0	1	5	1	1	0	1	4	0	1	0	0	4	0	0	0	2	1	0	3	1	0	4	0	0	0	1	3	0	0	0	1	1	1	2	1	3	2	0	1	0	1	2	0	3	0	1	3	0	1	0	0	1	1	0	0	0	0	3	0
7	浦安館病院	6	43	5	4	2	9	1	0	0	0	0	0	1	0	0	1	0	0	0	0	0	1	0	0	0	0	0	0	1	0	1	0	0	0	0	2	0	1	1	0	1	0	0	0	0	0	0	1	0	1	1	0	1	0	1	2	0	0	0	0	0	0	1	2	0	1	0
8	和田病院	6	40	8	1	1	8	3	1	0	0	0	0	1	0	0	0	0	0	0	0	0	0	0	1	0	0	0	0	0	1	0	0	2	0	0	0	1	0	0	0	0	0	2	0	0	0	0	1	0	0	2	1	0	0	0	2	0	1	0	0	1	1	0	0	0	0	3	0
9	新小倉病院	7	41	-	-	-	-	-	-	-	-	-	-	-	-	-	-	-	-	-	-	-	-	-	-	-	-	-	-	-	-	-	-	-	-	-	-	-	-	-	-	-	-	-	-	-	-	-	-	-	-	-	-	-	-	-	-	-	-	-	-	-	-	-	-	-	-	-
10	大分記念病院	7	34	4	3	5	12	3	0	0	1	0	0	0	0	1	1	0	0	0	0	1	0	1	0	1	1	1	1	0	1	1	0	2	1	1	0	0	0	0	0	1	1	0	1	0	1	1	0	0	0	4	0	0	1	0	1	0	0	0	0	1	0	0	0	0	0	0
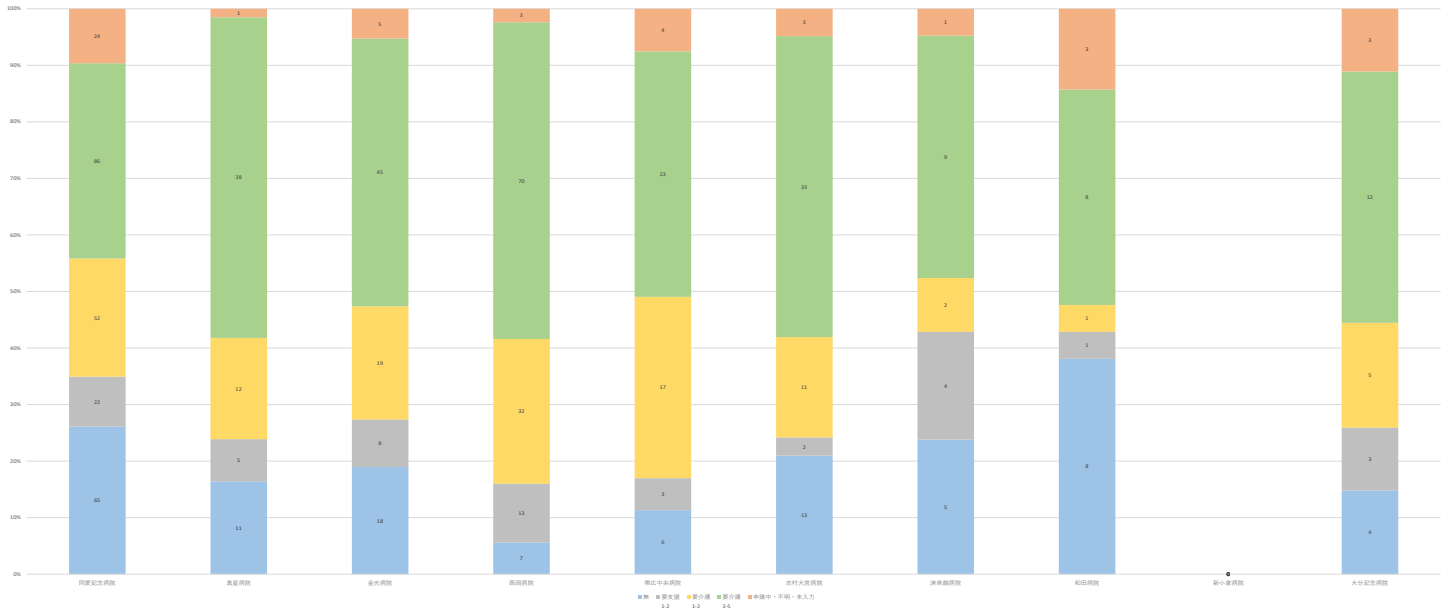
要介護度(療養)(%)(年度平均)