■ 要介護情報_摂食・嚥下機能障害(回復リハ)

No	病院名	例数	2021年度				2021年4月				2021年5月				2021年6月				2021年7月				2021年8月				2021年9月				2021年10月				2021年11月				2021年12月				2022年1月				2022年2月				2022年3月			
			改善症例	維持症例	悪化症例	不明症例	改善症例	維持症例	悪化症例	不明症例	改善症例	維持症例	悪化症例	不明症例	改善症例	維持症例	悪化症例	不明症例	改善症例	維持症例	悪化症例	不明症例	改善症例	維持症例	悪化症例	不明症例	改善症例	維持症例	悪化症例	不明症例	改善症例	維持症例	悪化症例	不明症例	改善症例	維持症例	悪化症例	不明症例	改善症例	維持症例	悪化症例	不明症例	改善症例	維持症例	悪化症例	不明症例	改善症例	維持症例	悪化症例	不明症例	改善症例	維持症例	悪化症例	不明症例
1	大久野病院	50	0.0%	3.4%	0.0%	96.6%	0.0%	0.0%	0.0%	0.0%	0.0%	0.0%	0.0%	0.0%	0.0%	0.0%	0.0%	100.0%	0.0%	0.0%	0.0%	100.0%	0.0%	0.0%	0.0%	100.0%	0.0%	9.1%	0.0%	90.9%	0.0%	6.3%	0.0%	93.8%	0.0%	9.1%	0.0%	90.9%	0.0%	5.9%	0.0%	94.1%	0.0%	0.0%	0.0%	100.0%	0.0%	0.0%	0.0%	100.0%	0.0%	0.0%	0.0%	100.0%
2	済衆館病院	50	2.2%	88.4%	3.1%	6.2%	0.0%	0.0%	0.0%	0.0%	0.0%	87.5%	0.0%	12.5%	0.0%	100.0%	0.0%	0.0%	0.0%	86.4%	4.5%	9.1%	4.2%	91.7%	0.0%	4.2%	3.3%	90.0%	3.3%	3.3%	0.0%	85.7%	3.6%	10.7%	0.0%	95.2%	4.8%	0.0%	3.8%	88.5%	0.0%	7.7%	4.3%	95.7%	0.0%	0.0%	0.0%	75.0%	12.5%	12.5%	6.3%	75.0%	6.3%	12.5%
3	HITO病院	50	4.1%	95.3%	0.6%	0.0%	0.0%	0.0%	0.0%	0.0%	0.0%	100.0%	0.0%	0.0%	9.1%	90.9%	0.0%	0.0%	0.0%	100.0%	0.0%	0.0%	8.7%	91.3%	0.0%	0.0%	0.0%	100.0%	0.0%	0.0%	9.5%	90.5%	0.0%	0.0%	8.7%	87.0%	4.3%	0.0%	0.0%	100.0%	0.0%	0.0%	0.0%	100.0%	0.0%	0.0%	-	-	-	-	-	-	-	-
4	和田病院	42	4.7%	22.1%	0.0%	73.3%	0.0%	0.0%	0.0%	100.0%	0.0%	0.0%	0.0%	0.0%	0.0%	0.0%	0.0%	100.0%	0.0%	66.7%	0.0%	33.3%	0.0%	14.3%	0.0%	85.7%	14.3%	14.3%	0.0%	71.4%	15.4%	7.7%	0.0%	76.9%	0.0%	11.1%	0.0%	88.9%	8.3%	16.7%	0.0%	75.0%	0.0%	23.1%	0.0%	76.9%	0.0%	37.5%	0.0%	62.5%	0.0%	42.9%	0.0%	57.1%

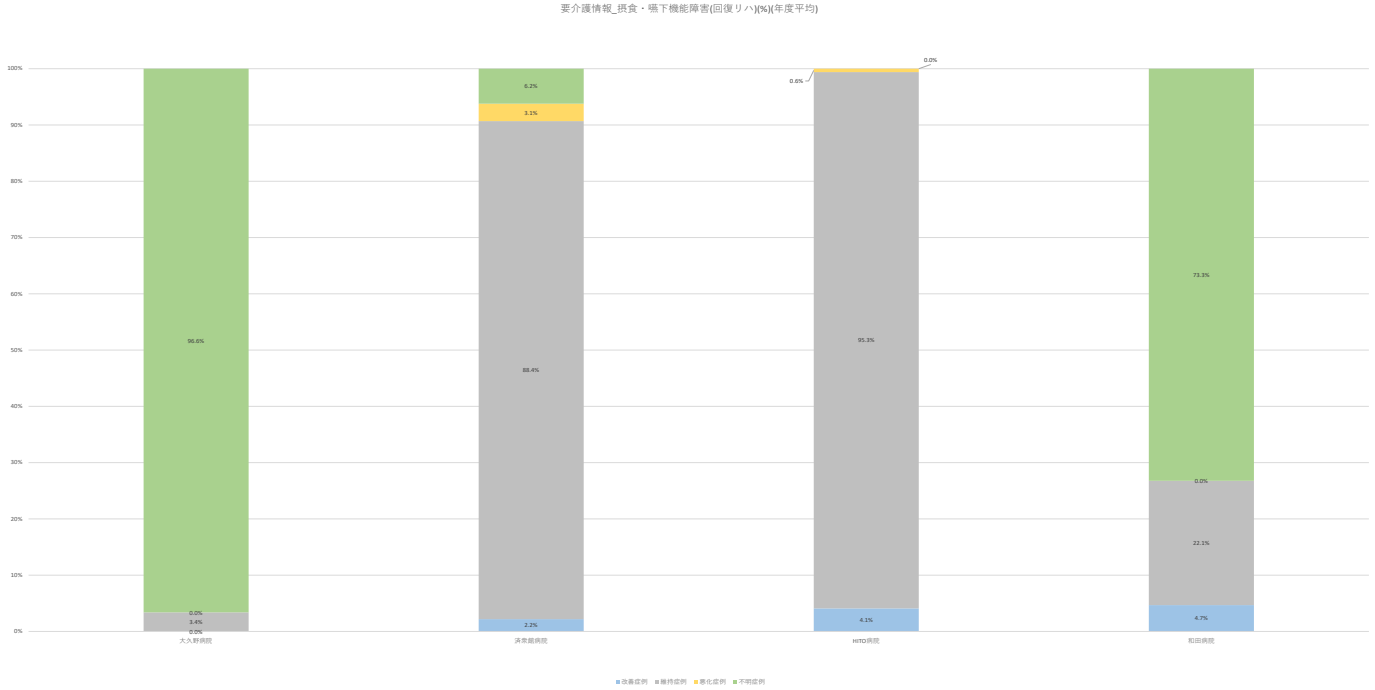

■ 要介護情報_摂食・嚥下機能障害(地域包括ケア)

No	病院名	例未数	2021年度				2021年4月				2021年5月				2021年6月				2021年7月				2021年8月				2021年9月				2021年10月				2021年11月				2021年12月				2022年1月				2022年2月				2022年3月			
			改善症例	維持症例	悪化症例	不明症例	改善症例	維持症例	悪化症例	不明症例	改善症例	維持症例	悪化症例	不明症例	改善症例	維持症例	悪化症例	不明症例	改善症例	維持症例	悪化症例	不明症例	改善症例	維持症例	悪化症例	不明症例	改善症例	維持症例	悪化症例	不明症例	改善症例	維持症例	悪化症例	不明症例	改善症例	維持症例	悪化症例	不明症例	改善症例	維持症例	悪化症例	不明症例	改善症例	維持症例	悪化症例	不明症例	改善症例	維持症例	悪化症例	不明症例	改善症例	維持症例	悪化症例	不明症例
1	済衆館病院	60	2.1%	67.7%	3.7%	26.5%	0.0%	75.0%	0.0%	25.0%	2.2%	80.4%	0.0%	17.4%	5.3%	56.1%	5.3%	33.3%	2.9%	63.2%	5.9%	27.9%	3.1%	73.4%	0.0%	23.4%	1.5%	83.1%	1.5%	13.8%	0.0%	59.0%	6.4%	34.6%	1.6%	67.2%	4.9%	26.2%	1.2%	68.3%	1.2%	29.3%	0.0%	64.9%	7.0%	28.1%	3.6%	67.9%	3.6%	25.0%	3.6%	62.5%	5.4%	28.6%
2	市立川西病院	50	0.0%	0.0%	0.0%	0.0%	0.0%	0.0%	0.0%	0.0%	0.0%	0.0%	0.0%	0.0%	0.0%	0.0%	0.0%	0.0%	0.0%	0.0%	0.0%	0.0%	0.0%	0.0%	0.0%	0.0%	0.0%	0.0%	0.0%	0.0%	0.0%	0.0%	0.0%	0.0%	0.0%	0.0%	0.0%	0.0%	0.0%	0.0%	0.0%	0.0%	0.0%	0.0%	0.0%	0.0%	0.0%	0.0%	0.0%	0.0%	0.0%	0.0%	0.0%	0.0%
3	真星病院	26	0.0%	99.5%	0.2%	0.2%	0.0%	96.9%	0.0%	3.1%	0.0%	100.0%	0.0%	0.0%	0.0%	100.0%	0.0%	0.0%	0.0%	100.0%	0.0%	0.0%	0.0%	100.0%	0.0%	0.0%	0.0%	100.0%	0.0%	0.0%	0.0%	97.8%	2.2%	0.0%	0.0%	100.0%	0.0%	0.0%	0.0%	100.0%	0.0%	0.0%	0.0%	100.0%	0.0%	0.0%	0.0%	100.0%	0.0%	0.0%	0.0%	100.0%	0.0%	0.0%
4	金光病院	50	0.2%	86.5%	0.6%	12.8%	0.0%	77.2%	3.5%	19.3%	0.0%	91.3%	0.0%	8.7%	0.0%	80.0%	0.0%	20.0%	0.0%	76.9%	2.6%	18.4%	0.0%	85.0%	0.0%	15.0%	0.0%	81.1%	0.0%	18.9%	1.9%	81.5%	0.0%	16.7%	0.0%	91.5%	0.0%	8.5%	0.0%	87.8%	0.0%	12.2%	0.0%	95.6%	0.0%	4.4%	0.0%	94.7%	0.0%	5.3%	0.0%	93.5%	0.0%	6.5%
5	HITO病院	53	1.9%	96.9%	1.0%	0.2%	0.0%	100.0%	0.0%	0.0%	0.0%	94.7%	2.6%	2.6%	0.0%	100.0%	0.0%	0.0%	0.0%	100.0%	0.0%	0.0%	0.0%	100.0%	0.0%	0.0%	4.5%	95.5%	0.0%	0.0%	1.6%	96.7%	1.6%	0.0%	3.3%	95.0%	1.7%	0.0%	3.5%	94.7%	1.8%	0.0%	3.7%	94.4%	1.9%	0.0%	-	-	-	-	-	-	-	-
6	和田病院	30	0.0%	7.7%	0.0%	92.3%	0.0%	9.1%	0.0%	90.9%	0.0%	5.0%	0.0%	95.0%	0.0%	8.3%	0.0%	91.7%	0.0%	13.2%	0.0%	86.8%	0.0%	5.9%	0.0%	94.1%	0.0%	11.4%	0.0%	88.6%	0.0%	6.9%	0.0%	93.1%	0.0%	0.0%	0.0%	100.0%	0.0%	7.1%	0.0%	92.9%	0.0%	6.1%	0.0%	93.9%	0.0%	5.7%	0.0%	94.3%	0.0%	13.0%	0.0%	87.0%

要介護情報_摂食・嚥下機能障害(地域包括ケア)(%)(年度平均)

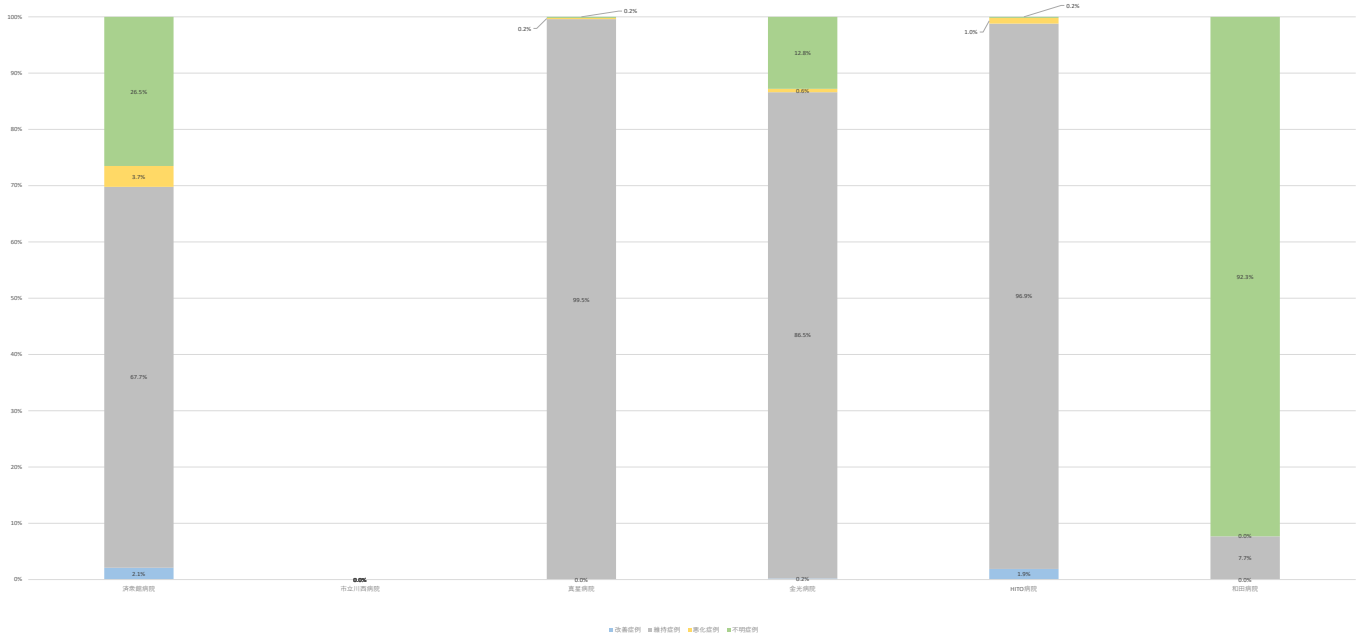

■ 要介護情報_摂食・嚥下機能障害(療養)

No	病院名	主設約	病床数	2021年度				2021年4月				2021年5月				2021年6月			
				改善症例	維持症例	悪化症例	不明症例	改善症例	維持症例	悪化症例	不明症例	改善症例	維持症例	悪化症例	不明症例	改善症例	維持症例	悪化症例	不明症例
1	同愛記念病院	1	30	5.2%	84.3%	4.0%	6.4%	5.9%	82.4%	11.8%	0.0%	0.0%	93.8%	0.0%	6.3%	3.8%	65.4%	23.1%	7.7%
2	真星病院	1	90	1.5%	92.5%	6.0%	0.0%	0.0%	75.0%	25.0%	0.0%	25.0%	75.0%	0.0%	0.0%	0.0%	87.5%	12.5%	0.0%
3	金光病院	2	47	3.2%	49.5%	1.1%	46.3%	0.0%	50.0%	0.0%	50.0%	0.0%	70.0%	0.0%	30.0%	0.0%	40.0%	20.0%	40.0%
4	大久野病院	6	50	2.5%	7.5%	0.0%	90.0%	0.0%	0.0%	0.0%	0.0%	0.0%	0.0%	0.0%	100.0%	0.0%	0.0%	0.0%	100.0%
5	済衆館病院	6	43	9.5%	28.6%	4.8%	57.1%	0.0%	0.0%	0.0%	0.0%	0.0%	0.0%	0.0%	100.0%	0.0%	0.0%	0.0%	100.0%
6	和田病院	6	40	0.0%	0.0%	0.0%	100.0%	0.0%	0.0%	0.0%	100.0%	0.0%	0.0%	0.0%	100.0%	0.0%	0.0%	0.0%	0.0%

No	病院名	2021年7月				2021年8月				2021年9月				2021年10月			
		改善症例	維持症例	悪化症例	不明症例	改善症例	維持症例	悪化症例	不明症例	改善症例	維持症例	悪化症例	不明症例	改善症例	維持症例	悪化症例	不明症例
1	同愛記念病院	4.0%	88.0%	0.0%	8.0%	0.0%	95.7%	0.0%	4.3%	0.0%	100.0%	0.0%	0.0%	8.3%	91.7%	0.0%	0.0%
2	真星病院	0.0%	100.0%	0.0%	0.0%	0.0%	100.0%	0.0%	0.0%	0.0%	83.3%	16.7%	0.0%	0.0%	100.0%	0.0%	0.0%
3	金光病院	0.0%	33.3%	0.0%	66.7%	22.2%	22.2%	0.0%	55.6%	0.0%	33.3%	0.0%	66.7%	12.5%	50.0%	0.0%	37.5%
4	大久野病院	0.0%	0.0%	0.0%	100.0%	0.0%	25.0%	0.0%	75.0%	0.0%	0.0%	0.0%	100.0%	0.0%	0.0%	0.0%	100.0%
5	済衆館病院	0.0%	0.0%	0.0%	0.0%	0.0%	0.0%	0.0%	100.0%	0.0%	50.0%	0.0%	50.0%	0.0%	100.0%	0.0%	0.0%
6	和田病院	0.0%	0.0%	0.0%	100.0%	0.0%	0.0%	0.0%	100.0%	0.0%	0.0%	0.0%	100.0%	0.0%	0.0%	0.0%	0.0%

No	病院名	2021年11月				2021年12月				2022年1月				2022年2月				2022年3月			
		改善症例	維持症例	悪化症例	不明症例	改善症例	維持症例	悪化症例	不明症例	改善症例	維持症例	悪化症例	不明症例	改善症例	維持症例	悪化症例	不明症例	改善症例	維持症例	悪化症例	不明症例
1	同愛記念病院	0.0%	94.7%	0.0%	5.3%	11.8%	82.4%	0.0%	5.9%	0.0%	72.2%	5.6%	22.2%	23.5%	58.8%	0.0%	17.6%	7.7%	84.6%	3.8%	3.8%
2	真星病院	0.0%	100.0%	0.0%	0.0%	0.0%	80.0%	20.0%	0.0%	0.0%	100.0%	0.0%	0.0%	0.0%	100.0%	0.0%	0.0%	0.0%	100.0%	0.0%	0.0%
3	金光病院	0.0%	57.1%	0.0%	42.9%	0.0%	54.5%	0.0%	45.5%	0.0%	75.0%	0.0%	25.0%	0.0%	33.3%	0.0%	66.7%	0.0%	60.0%	0.0%	40.0%
4	大久野病院	0.0%	0.0%	0.0%	100.0%	11.1%	11.1%	0.0%	77.8%	0.0%	0.0%	0.0%	100.0%	0.0%	0.0%	0.0%	100.0%	0.0%	33.3%	0.0%	66.7%
5	済衆館病院	0.0%	0.0%	0.0%	0.0%	33.3%	0.0%	33.3%	33.3%	0.0%	25.0%	0.0%	75.0%	0.0%	0.0%	0.0%	0.0%	25.0%	25.0%	0.0%	50.0%
6	和田病院	0.0%	0.0%	0.0%	100.0%	0.0%	0.0%	0.0%	100.0%	0.0%	0.0%	0.0%	100.0%	0.0%	0.0%	0.0%	100.0%	0.0%	0.0%	0.0%	100.0%
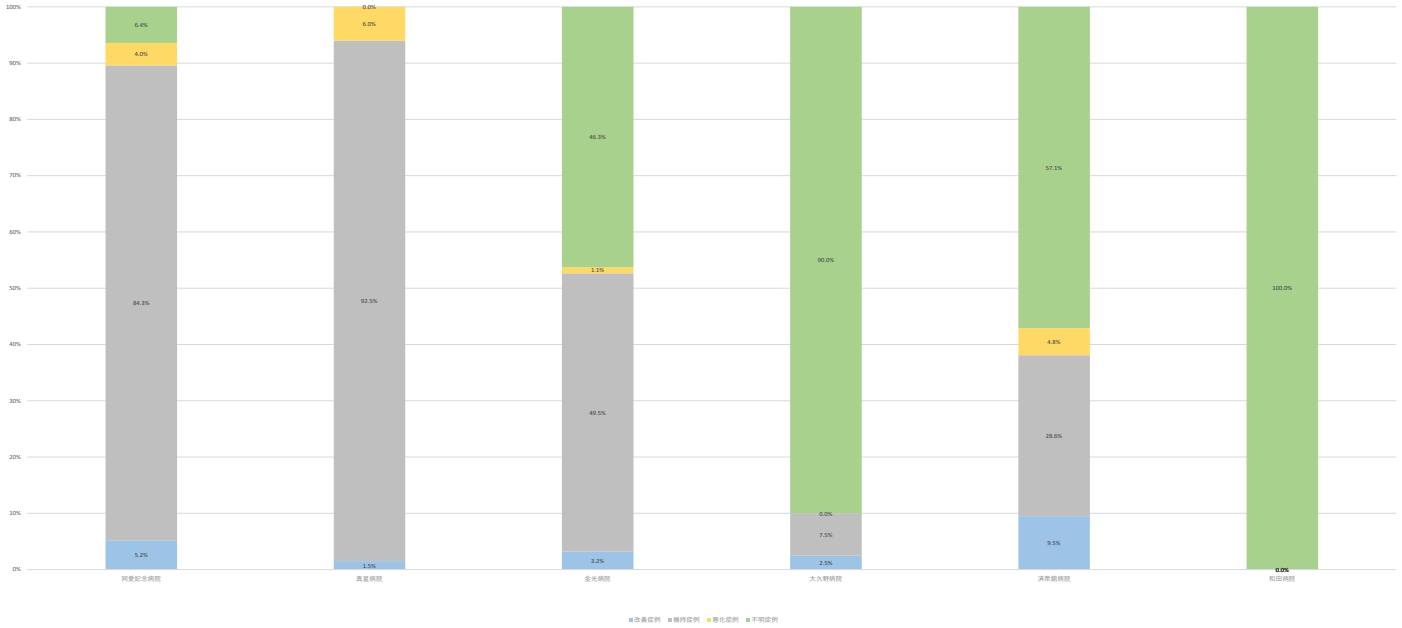
要介護情報_摂食・嚥下機能障害(療養)(%)(年度平均)