■ 要介護情報_摂食・嚥下機能障害(回復リハ)

No	病院名	病床数	2023年度				2023年4月				2023年5月				2023年6月				2023年7月				2023年8月				2023年9月				2023年10月				2023年11月				2023年12月				2024年1月				2024年2月				2024年3月			
			改善症例	維持症例	悪化症例	不明症例	改善症例	維持症例	悪化症例	不明症例	改善症例	維持症例	悪化症例	不明症例	改善症例	維持症例	悪化症例	不明症例	改善症例	維持症例	悪化症例	不明症例	改善症例	維持症例	悪化症例	不明症例	改善症例	維持症例	悪化症例	不明症例	改善症例	維持症例	悪化症例	不明症例	改善症例	維持症例	悪化症例	不明症例	改善症例	維持症例	悪化症例	不明症例	改善症例	維持症例	悪化症例	不明症例	改善症例	維持症例	悪化症例	不明症例	改善症例	維持症例	悪化症例	不明症例
1	中嶋病院	50	0.2%	99.0%	0.8%	0.0%	0.0%	100.0%	0.0%	0.0%	0.0%	100.0%	0.0%	0.0%	0.0%	100.0%	0.0%	0.0%	0.0%	97.7%	2.3%	0.0%	0.0%	100.0%	0.0%	0.0%	2.5%	97.5%	0.0%	0.0%	0.0%	100.0%	0.0%	0.0%	0.0%	100.0%	0.0%	0.0%	0.0%	97.6%	2.4%	0.0%	0.0%	100.0%	0.0%	0.0%	0.0%	95.1%	4.9%	0.0%
2	ひたちなか総合病院	50	0.0%	15.4%	0.0%	84.6%	0.0%	38.5%	0.0%	61.5%	0.0%	23.8%	0.0%	76.2%	0.0%	15.0%	0.0%	85.0%	0.0%	8.7%	0.0%	91.3%	0.0%	5.9%	0.0%	94.1%	0.0%	8.3%	0.0%	91.7%	0.0%	18.2%	0.0%	81.8%	0.0%	14.3%	0.0%	85.7%	0.0%	12.5%	0.0%	87.5%	0.0%	14.3%	0.0%	85.7%	0.0%	20.0%	0.0%	80.0%	0.0%	14.3%	0.0%	85.7%
3	芦村大英病院	50	1.3%	98.7%	0.0%	0.0%	0.0%	100.0%	0.0%	0.0%	0.0%	100.0%	0.0%	0.0%	5.6%	94.4%	0.0%	0.0%	0.0%	100.0%	0.0%	0.0%	0.0%	100.0%	0.0%	0.0%	4.8%	95.2%	0.0%	0.0%	0.0%	100.0%	0.0%	0.0%	0.0%	100.0%	0.0%	0.0%	0.0%	100.0%	0.0%	0.0%	0.0%	100.0%	0.0%	0.0%	0.0%	100.0%	0.0%	0.0%	5.6%	94.4%	0.0%	0.0%
4	石岡平和堤治病院	41	2.2%	97.8%	0.0%	0.0%	0.0%	100.0%	0.0%	0.0%	0.0%	100.0%	0.0%	0.0%	11.1%	88.9%	0.0%	0.0%	6.3%	93.8%	0.0%	0.0%	0.0%	100.0%	0.0%	0.0%	7.1%	92.9%	0.0%	0.0%	-	-	-	-	0.0%	100.0%	0.0%	0.0%	0.0%	100.0%	0.0%	0.0%	0.0%	100.0%	0.0%	0.0%	0.0%	100.0%	0.0%	0.0%	0.0%	100.0%	0.0%	0.0%
5	勝田全中央総合病院	108	1.3%	98.0%	0.4%	0.4%	4.8%	95.2%	0.0%	0.0%	0.0%	100.0%	0.0%	0.0%	2.0%	94.0%	4.0%	0.0%	0.0%	100.0%	0.0%	0.0%	0.0%	100.0%	0.0%	0.0%	0.0%	100.0%	0.0%	0.0%	4.7%	95.3%	0.0%	0.0%	0.0%	98.0%	0.0%	2.0%	0.0%	97.6%	0.0%	2.4%	2.6%	97.4%	0.0%	0.0%	0.0%	100.0%	0.0%	0.0%	1.7%	98.3%	0.0%	0.0%
6	平和台病院	40	0.0%	99.0%	0.0%	1.0%	0.0%	100.0%	0.0%	0.0%	0.0%	88.9%	0.0%	11.1%	0.0%	100.0%	0.0%	0.0%	0.0%	100.0%	0.0%	0.0%	0.0%	100.0%	0.0%	0.0%	0.0%	100.0%	0.0%	0.0%	0.0%	100.0%	0.0%	0.0%	0.0%	100.0%	0.0%	0.0%	0.0%	100.0%	0.0%	0.0%	-	-	-	-	-	-	-	-	-	-	-	-
7	南町田病院	34	3.9%	89.7%	0.0%	6.4%	25.0%	75.0%	0.0%	0.0%	0.0%	87.5%	0.0%	12.5%	0.0%	75.0%	0.0%	25.0%	4.8%	85.7%	0.0%	9.5%	0.0%	94.1%	0.0%	5.9%	7.1%	92.9%	0.0%	0.0%	0.0%	100.0%	0.0%	0.0%	5.0%	95.0%	0.0%	0.0%	5.6%	94.4%	0.0%	0.0%	0.0%	81.8%	0.0%	18.2%	5.9%	94.1%	0.0%	0.0%	0.0%	93.8%	0.0%	6.3%
8	沼田総合病院	58	3.4%	96.6%	0.0%	0.0%	0.0%	100.0%	0.0%	0.0%	0.0%	100.0%	0.0%	0.0%	5.6%	94.4%	0.0%	0.0%	9.1%	90.9%	0.0%	0.0%	-	-	-	-	-	-	-	-	-	-	-	-	-	-	-	-	-	-	-	-	-	-	-	-	-	-	-	-	-	-	-	-	-	-
9	総合大原病院	50	0.0%	22.7%	0.0%	77.3%	0.0%	40.0%	0.0%	60.0%	0.0%	0.0%	0.0%	100.0%	0.0%	40.0%	0.0%	60.0%	0.0%	15.4%	0.0%	84.6%	0.0%	8.3%	0.0%	91.7%	0.0%	22.2%	0.0%	77.8%	0.0%	42.9%	0.0%	57.1%	0.0%	10.0%	0.0%	90.0%	0.0%	10.0%	0.0%	90.0%	0.0%	0.0%	0.0%	100.0%	0.0%	38.5%	0.0%	61.5%	0.0%	35.7%	0.0%	64.3%
10	勝美病院院	50	3.6%	74.7%	6.1%	15.3%	4.8%	76.2%	0.0%	19.0%	4.5%	63.6%	13.6%	18.2%	0.0%	85.7%	0.0%	14.3%	0.0%	73.9%	8.7%	17.4%	10.5%	84.2%	5.3%	0.0%	4.8%	66.7%	9.5%	19.0%	0.0%	72.7%	9.1%	18.2%	5.3%	78.9%	0.0%	15.8%	0.0%	75.0%	3.6%	21.4%	8.7%	78.3%	8.7%	4.3%	5.9%	82.4%	5.9%	5.9%	4.6%	64.6%	6.0%	24.0%
11	大西脳神経外科病院	50	12.4%	69.9%	1.4%	16.3%	29.4%	58.8%	0.0%	11.8%	13.0%	69.6%	0.0%	17.4%	20.0%	60.0%	0.0%	20.0%	9.1%	68.2%	0.0%	22.7%	7.1%	78.6%	0.0%	14.3%	11.8%	64.7%	0.0%	23.5%	7.7%	76.9%	0.0%	15.4%	11.1%	55.6%	11.1%	22.2%	4.2%	87.5%	0.0%	8.3%	11.8%	64.7%	5.9%	17.6%	14.3%	71.4%	0.0%	14.3%	13.3%	80.0%	0.0%	6.7%
12	医療水光会総合病院	49	0.0%	98.6%	0.0%	1.4%	0.0%	100.0%	0.0%	0.0%	0.0%	94.4%	0.0%	5.6%	0.0%	100.0%	0.0%	0.0%	0.0%	100.0%	0.0%	0.0%	-	-	-	-	-	-	-	-	-	-	-	-	-	-	-	-	-	-	-	-	-	-	-	-	-	-	-	-	-	-	-	-	-	-
13	稲田病院	42	0.9%	5.3%	0.0%	93.8%	0.0%	14.3%	0.0%	85.7%	0.0%	20.0%	0.0%	80.0%	0.0%	0.0%	0.0%	100.0%	0.0%	0.0%	0.0%	100.0%	0.0%	0.0%	0.0%	100.0%	0.0%	9.1%	0.0%	90.9%	14.3%	0.0%	0.0%	85.7%	0.0%	11.1%	0.0%	88.9%	0.0%	0.0%	0.0%	100.0%	0.0%	10.0%	0.0%	90.0%	0.0%	0.0%	0.0%	100.0%	0.0%	0.0%	0.0%	100.0%

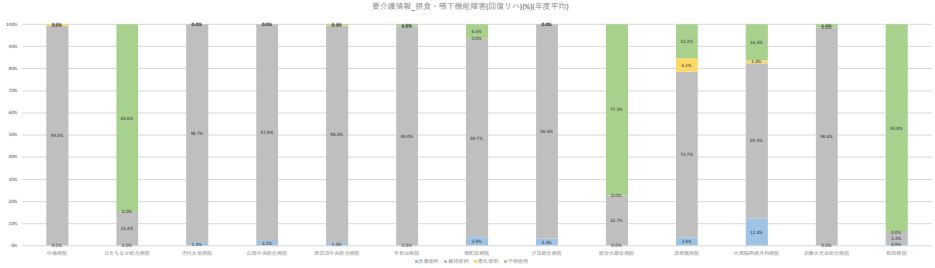

■ 要介護情報_摂食・嚥下機能障害(地域包括ケア)

No	病院名	2023年度	2023年4月				2023年5月				2023年6月				2023年7月				2023年8月				2023年9月				2023年10月				2023年11月				2023年12月				2024年1月				2024年2月				2024年3月			
		病床数	改善症例	維持症例	悪化症例	不明症例	改善症例	維持症例	悪化症例	不明症例	改善症例	維持症例	悪化症例	不明症例	改善症例	維持症例	悪化症例	不明症例	改善症例	維持症例	悪化症例	不明症例	改善症例	維持症例	悪化症例	不明症例	改善症例	維持症例	悪化症例	不明症例	改善症例	維持症例	悪化症例	不明症例	改善症例	維持症例	悪化症例	不明症例	改善症例	維持症例	悪化症例	不明症例	改善症例	維持症例	悪化症例	不明症例	改善症例	維持症例	悪化症例	不明症例
1	西岡病院	12	0.0%	0.0%	0.0%	100.0%	0.0%	0.0%	0.0%	100.0%	0.0%	0.0%	0.0%	100.0%	0.0%	0.0%	0.0%	100.0%	0.0%	0.0%	0.0%	100.0%	0.0%	0.0%	0.0%	100.0%	0.0%	0.0%	0.0%	100.0%	0.0%	0.0%	0.0%	100.0%	0.0%	0.0%	0.0%	100.0%	0.0%	0.0%	0.0%	100.0%	0.0%	0.0%	0.0%	100.0%	0.0%	0.0%	0.0%	100.0%
2	南広中病病院	47	0.0%	0.0%	0.0%	100.0%	0.0%	0.0%	0.0%	100.0%	0.0%	0.0%	0.0%	100.0%	0.0%	0.0%	0.0%	100.0%	0.0%	0.0%	0.0%	100.0%	0.0%	0.0%	0.0%	100.0%	0.0%	0.0%	0.0%	100.0%	0.0%	0.0%	0.0%	100.0%	0.0%	0.0%	0.0%	100.0%	0.0%	0.0%	0.0%	100.0%	0.0%	0.0%	0.0%	100.0%	0.0%	0.0%	0.0%	100.0%
3	田谷守谷第一病院	49	0.4%	98.8%	2.1%	0.7%	0.0%	99.0%	1.0%	0.0%	0.0%	100.0%	0.0%	0.0%	0.0%	98.0%	2.0%	0.0%	1.1%	91.3%	6.5%	1.1%	0.0%	96.7%	3.3%	0.0%	2.1%	96.8%	0.0%	1.1%	1.0%	93.9%	3.1%	2.0%	0.0%	98.8%	0.0%	1.2%	0.8%	95.8%	2.5%	0.8%	0.0%	96.9%	2.1%	1.0%	0.0%	96.0%	3.0%	1.0%	0.0%	98.1%	1.9%	0.0%
4	忍村大原病院	12	0.5%	99.5%	0.0%	0.0%	0.0%	100.0%	0.0%	0.0%	7.1%	92.9%	0.0%	0.0%	0.0%	100.0%	0.0%	0.0%	0.0%	100.0%	0.0%	0.0%	0.0%	100.0%	0.0%	0.0%	0.0%	100.0%	0.0%	0.0%	0.0%	100.0%	0.0%	0.0%	0.0%	100.0%	0.0%	0.0%	0.0%	100.0%	0.0%	0.0%	0.0%	100.0%	0.0%	0.0%	0.0%	100.0%	0.0%	0.0%	0.0%	100.0%	0.0%
5	辺野中保健治病院	14	0.6%	99.1%	0.3%	0.0%	4.3%	95.7%	0.0%	0.0%	0.0%	100.0%	0.0%	0.0%	0.0%	96.0%	4.0%	0.0%	3.4%	96.6%	0.0%	0.0%	0.0%	100.0%	0.0%	0.0%	0.0%	100.0%	0.0%	0.0%	-	-	-	-	0.0%	100.0%	0.0%	0.0%	0.0%	100.0%	0.0%	0.0%	0.0%	100.0%	0.0%	0.0%	0.0%	100.0%	0.0%	0.0%	0.0%	100.0%	0.0%
6	甲和台病院	40	0.0%	95.7%	0.0%	4.3%	0.0%	95.6%	0.0%	4.4%	0.0%	94.4%	0.0%	5.6%	0.0%	97.1%	0.0%	2.9%	0.0%	100.0%	0.0%	0.0%	0.0%	89.4%	0.0%	10.6%	0.0%	97.8%	0.0%	2.2%	0.0%	100.0%	0.0%	0.0%	0.0%	100.0%	0.0%	0.0%	0.0%	89.7%	0.0%	10.3%	-	-	-	-	-	-	-	-	-	-	-	-
7	沙田総合病院	104	3.3%	92.8%	3.8%	0.0%	2.1%	94.7%	3.2%	0.0%	2.8%	92.6%	4.6%	0.0%	3.6%	93.6%	2.7%	0.0%	4.7%	90.7%	4.7%	0.0%	-	-	-	-	-	-	-	-	-	-	-	-	-	-	-	-	-	-	-	-	-	-	-	-	-	-	-	-	-	-	-	-
8	金沢立瀬病院	38	0.0%	98.9%	1.1%	0.0%	0.0%	92.9%	7.1%	0.0%	0.0%	100.0%	0.0%	0.0%	0.0%	100.0%	0.0%	0.0%	0.0%	97.1%	2.9%	0.0%	0.0%	96.6%	3.4%	0.0%	0.0%	100.0%	0.0%	0.0%	0.0%	100.0%	0.0%	0.0%	0.0%	96.9%	3.1%	0.0%	0.0%	100.0%	0.0%	0.0%	0.0%	100.0%	0.0%	0.0%	0.0%	100.0%	0.0%	0.0%	0.0%	100.0%	0.0%
9	戸塚共立第２病院	4	0.0%	1.0%	0.0%	99.0%	0.0%	0.0%	0.0%	100.0%	0.0%	0.0%	0.0%	100.0%	0.0%	0.0%	0.0%	100.0%	0.0%	0.0%	0.0%	100.0%	0.0%	0.0%	0.0%	100.0%	0.0%	0.0%	0.0%	100.0%	0.0%	0.0%	0.0%	100.0%	0.0%	11.1%	0.0%	88.9%	0.0%	0.0%	0.0%	100.0%	0.0%	0.0%	0.0%	100.0%	0.0%	0.0%	0.0%	100.0%	0.0%	0.0%
10	青葉台市大病院	60	1.1%	96.2%	2.5%	0.2%	0.8%	98.4%	0.8%	0.0%	1.5%	95.4%	3.1%	0.0%	0.0%	98.3%	0.7%	0.0%	1.6%	96.8%	1.6%	0.0%	0.7%	92.7%	6.6%	0.0%	1.6%	94.3%	3.3%	0.8%	1.8%	96.5%	0.9%	0.9%	-	-	-	-	-	-	-	-	-	-	-	-	-	-	-	-	-	-	-	-
11	御所平保病院	24	0.0%	77.6%	0.0%	22.4%	0.0%	71.0%	0.0%	29.0%	0.0%	72.7%	0.0%	27.3%	0.0%	65.8%	0.0%	34.2%	0.0%	86.7%	0.0%	13.3%	0.0%	72.7%	0.0%	27.3%	0.0%	87.9%	0.0%	12.1%	0.0%	75.0%	0.0%	25.0%	0.0%	86.5%	0.0%	13.5%	0.0%	77.5%	0.0%	22.5%	0.0%	69.4%	0.0%	30.6%	0.0%	79.5%	0.0%	20.5%	0.0%	82.6%	0.0%	17.4%
12	南青健病院	60	3.5%	75.6%	2.8%	18.1%	1.4%	88.9%	1.4%	8.3%	8.7%	65.2%	1.4%	24.6%	4.3%	60.9%	5.8%	29.0%	4.6%	83.1%	0.0%	12.3%	5.1%	76.3%	8.5%	10.2%	2.6%	82.1%	2.6%	12.8%	3.8%	77.5%	2.5%	16.3%	1.4%	81.1%	2.7%	14.9%	4.4%	79.1%	2.2%	14.3%	0.0%	76.1%	3.0%	26.9%	1.2%	78.0%	3.7%	17.1%	4.8%	64.3%	1.2%	29.8%
13	豊盛病院	26	0.2%	98.9%	0.0%	0.9%	0.0%	100.0%	0.0%	0.0%	0.0%	100.0%	0.0%	0.0%	0.0%	98.1%	0.0%	1.9%	0.0%	100.0%	0.0%	0.0%	0.0%	100.0%	0.0%	0.0%	0.0%	98.0%	0.0%	2.0%	0.0%	100.0%	0.0%	0.0%	0.0%	100.0%	0.0%	0.0%	0.0%	100.0%	0.0%	0.0%	2.4%	97.6%	0.0%	0.0%	0.0%	93.3%	0.0%	6.7%	0.0%	97.8%	0.0%	2.2%
14	光生病院	34	-	-	-	-	-	-	-	-	-	-	-	-	-	-	-	-	-	-	-	-	-	-	-	-	-	-	-	-	-	-	-	-	-	-	-	-	-	-	-	-	-	-	-	-	-	-	-	-
15	金光病院	50	0.0%	84.5%	0.0%	15.5%	0.0%	93.3%	0.0%	6.7%	0.0%	100.0%	0.0%	0.0%	0.0%	100.0%	0.0%	0.0%	0.0%	100.0%	0.0%	0.0%	0.0%	0.0%	0.0%	0.0%	0.0%	84.0%	0.0%	16.0%	0.0%	74.0%	0.0%	26.0%	0.0%	85.1%	0.0%	14.9%	0.0%	90.5%	0.0%	9.5%	0.0%	83.0%	0.0%	17.0%	0.0%	87.8%	0.0%	12.2%	0.0%	84.4%	0.0%	15.6%
16	御幸水天宮総合病院	39	0.0%	100.0%	0.0%	0.0%	0.0%	100.0%	0.0%	0.0%	0.0%	100.0%	0.0%	0.0%	0.0%	100.0%	0.0%	0.0%	0.0%	100.0%	0.0%	0.0%	-	-	-	-	-	-	-	-	-	-	-	-	-	-	-	-	-	-	-	-	-	-	-	-	-	-	-	-	-	-	-	-
17	福島台病院	50	0.0%	90.2%	0.0%	9.8%	0.0%	92.3%	0.0%	7.7%	0.0%	97.2%	0.0%	2.8%	0.0%	86.3%	0.0%	13.7%	0.0%	90.9%	0.0%	9.1%	0.0%	90.5%	0.0%	9.5%	0.0%	83.6%	0.0%	16.4%	-	-	-	-	-	-	-	-	-	-	-	-	-	-	-	-	-	-	-	-	-	-	-	-
18	井上病院	12	0.3%	76.1%	0.0%	23.6%	0.0%	70.0%	0.0%	30.0%	0.0%	73.5%	0.0%	26.5%	0.0%	71.9%	0.0%	28.1%	0.0%	78.1%	0.0%	21.9%	0.0%	84.2%	0.0%	15.8%	0.0%	80.8%	0.0%	19.2%	3.6%	64.3%	0.0%	32.1%	0.0%	76.9%	0.0%	23.1%	0.0%	86.7%	0.0%	13.3%	0.0%	78.8%	0.0%	21.2%	0.0%	67.7%	0.0%	32.3%
19	光陰台病院	30	0.0%	0.0%	0.0%	0.0%	0.0%	0.0%	0.0%	0.0%	0.0%	0.0%	0.0%	0.0%	0.0%	0.0%	0.0%	0.0%	0.0%	0.0%	0.0%	0.0%	0.0%	0.0%	0.0%	0.0%	0.0%	0.0%	0.0%	0.0%	0.0%	0.0%	0.0%	0.0%	0.0%	0.0%	0.0%	0.0%	0.0%	0.0%	0.0%	0.0%	0.0%	0.0%	0.0%	0.0%	0.0%	0.0%	0.0%	0.0%	0.0%	0.0%
20	大分宮浜病院	35	0.0%	92.6%	0.6%	6.8%	0.0%	97.9%	0.0%	2.1%	0.0%	90.6%	3.1%	6.3%	0.0%	91.7%	2.1%	6.3%	0.0%	94.6%	0.0%	5.4%	0.0%	97.1%	0.0%	2.9%	0.0%	93.8%	0.0%	6.3%	0.0%	89.5%	0.0%	10.5%	0.0%	86.1%	0.0%	13.9%	0.0%	88.6%	2.3%	9.1%	0.0%	100.0%	0.0%	0.0%	0.0%	97.4%	0.0%	2.6%	0.0%	83.3%	0.0%	16.7%
21	和田病院	30	0.0%	4.7%	0.6%	94.7%	0.0%	12.0%	0.0%	88.0%	0.0%	0.0%	0.0%	100.0%	0.0%	7.5%	0.0%	92.5%	0.0%	5.9%	0.0%	94.1%	0.0%	8.3%	0.0%	91.7%	0.0%	14.8%	0.0%	85.2%	0.0%	0.0%	0.0%	100.0%	0.0%	3.0%	0.0%	97.0%	0.0%	0.0%	0.0%	100.0%	0.0%	4.3%	0.0%	95.7%	0.0%	0.0%	4.3%	95.7%	0.0%	0.0%	3.2%	96.8%

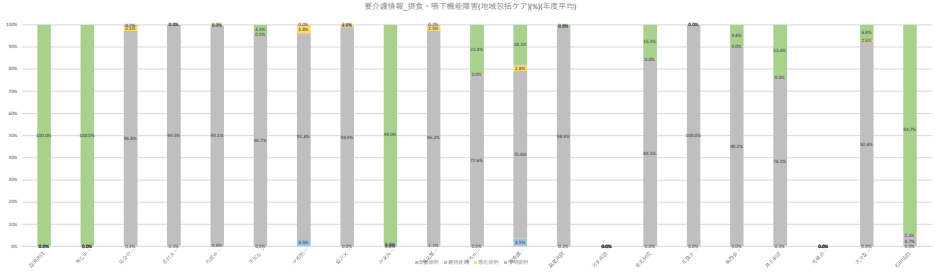

■ 要介護情報_摂食・嚥下機能障害(療養)
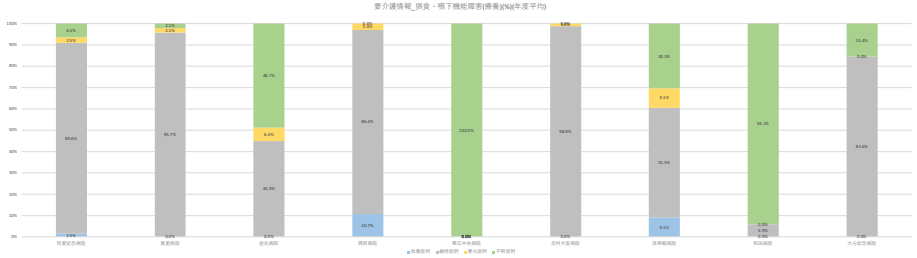
No.	病院名	全回答	病床数	2023年度				2023年4月				2023年5月				2023年6月				2023年7月				2023年8月				2023年9月				2023年10月				2023年11月				2023年12月				2024年1月				2024年2月				2024年3月			
				改善症例	維持症例	悪化症例	不明症例	改善症例	維持症例	悪化症例	不明症例	改善症例	維持症例	悪化症例	不明症例	改善症例	維持症例	悪化症例	不明症例	改善症例	維持症例	悪化症例	不明症例	改善症例	維持症例	悪化症例	不明症例	改善症例	維持症例	悪化症例	不明症例	改善症例	維持症例	悪化症例	不明症例	改善症例	維持症例	悪化症例	不明症例	改善症例	維持症例	悪化症例	不明症例	改善症例	維持症例	悪化症例	不明症例	改善症例	維持症例	悪化症例	不明症例
1	川東記念病院	1	30	1.5%	89.6%	2.5%	6.5%	0.0%	94.4%	0.0%	5.6%	0.0%	88.2%	0.0%	11.8%	0.0%	91.7%	8.3%	0.0%	5.3%	94.7%	0.0%	0.0%	0.0%	100.0%	0.0%	0.0%	0.0%	93.3%	0.0%	6.7%	0.0%	83.3%	0.0%	16.7%	0.0%	78.9%	10.5%	10.5%	0.0%	84.6%	0.0%	15.4%	13.3%	66.0%	6.7%	0.0%	0.0%	95.2%	4.8%	0.0%	0.0%	90.0%	0.0%	10.0%
2	真宝病院	1	90	0.0%	95.7%	2.1%	2.1%	0.0%	100.0%	0.0%	0.0%	0.0%	100.0%	0.0%	0.0%	0.0%	100.0%	0.0%	0.0%	0.0%	100.0%	0.0%	0.0%	0.0%	100.0%	0.0%	0.0%	0.0%	100.0%	0.0%	0.0%	0.0%	100.0%	0.0%	0.0%	0.0%	100.0%	0.0%	0.0%	0.0%	100.0%	0.0%	0.0%	0.0%	100.0%	0.0%	0.0%	0.0%	100.0%	0.0%	0.0%	0.0%	80.0%	0.0%	20.0%
3	金沢病院	2	47	0.0%	44.9%	6.4%	48.7%	0.0%	37.5%	0.0%	62.5%	0.0%	50.0%	0.0%	50.0%	0.0%	50.0%	25.0%	25.0%	0.0%	33.3%	11.1%	55.6%	0.0%	42.9%	14.3%	42.9%	0.0%	66.7%	11.1%	22.2%	0.0%	75.0%	0.0%	25.0%	0.0%	33.3%	0.0%	66.7%	0.0%	50.0%	0.0%	50.0%	0.0%	33.3%	0.0%	66.7%	0.0%	40.0%	20.0%	40.0%	0.0%	37.5%	0.0%	62.5%
4	西照病院	3	50	10.7%	86.4%	3.0%	0.0%	0.0%	100.0%	0.0%	0.0%	7.7%	92.3%	0.0%	0.0%	7.7%	92.3%	0.0%	0.0%	0.0%	94.1%	5.9%	0.0%	0.0%	88.2%	11.8%	0.0%	7.7%	92.3%	0.0%	0.0%	11.8%	88.2%	0.0%	0.0%	6.3%	87.5%	6.3%	0.0%	23.1%	69.2%	7.7%	0.0%	25.0%	75.0%	0.0%	0.0%	22.2%	77.8%	0.0%	0.0%	18.2%	81.8%	0.0%	0.0%
5	第二中央病院	3	40	0.0%	0.0%	0.0%	100.0%	0.0%	0.0%	0.0%	100.0%	0.0%	0.0%	0.0%	100.0%	0.0%	0.0%	0.0%	100.0%	0.0%	0.0%	0.0%	100.0%	0.0%	0.0%	0.0%	100.0%	0.0%	0.0%	0.0%	100.0%	0.0%	0.0%	0.0%	100.0%	0.0%	0.0%	0.0%	100.0%	0.0%	0.0%	0.0%	100.0%	0.0%	0.0%	0.0%	100.0%	0.0%	0.0%	0.0%	100.0%	0.0%	0.0%	0.0%	100.0%
6	五十大病院病	6	48	0.0%	98.8%	1.2%	0.0%	0.0%	100.0%	0.0%	0.0%	0.0%	100.0%	0.0%	0.0%	0.0%	100.0%	0.0%	0.0%	0.0%	83.3%	16.7%	0.0%	0.0%	100.0%	0.0%	0.0%	0.0%	100.0%	0.0%	0.0%	0.0%	100.0%	0.0%	0.0%	0.0%	100.0%	0.0%	0.0%	0.0%	100.0%	0.0%	0.0%	0.0%	100.0%	0.0%	0.0%	0.0%	100.0%	0.0%	0.0%	0.0%	100.0%	0.0%	0.0%
7	清和循病院	6	93	9.1%	81.3%	9.1%	30.3%	0.0%	100.0%	0.0%	0.0%	0.0%	50.0%	0.0%	50.0%	0.0%	100.0%	0.0%	0.0%	0.0%	25.0%	0.0%	75.0%	0.0%	100.0%	0.0%	0.0%	0.0%	100.0%	0.0%	0.0%	0.0%	100.0%	0.0%	0.0%	33.3%	0.0%	0.0%	66.7%	33.3%	0.0%	33.3%	33.3%	0.0%	75.0%	25.0%	0.0%	16.7%	66.7%	0.0%	16.7%	0.0%	83.3%	0.0%	0.0%
8	和田病院	6	40	0.0%	5.9%	0.0%	94.1%	0.0%	0.0%	0.0%	100.0%	0.0%	0.0%	0.0%	100.0%	0.0%	0.0%	0.0%	100.0%	0.0%	0.0%	0.0%	0.0%	0.0%	0.0%	0.0%	100.0%	0.0%	0.0%	0.0%	100.0%	0.0%	0.0%	0.0%	100.0%	0.0%	0.0%	0.0%	100.0%	0.0%	0.0%	0.0%	100.0%	0.0%	0.0%	0.0%	100.0%	0.0%	0.0%	0.0%	100.0%	0.0%	0.0%	0.0%	100.0%
9	大分記念病院	7	34	0.0%	84.6%	0.0%	15.4%	0.0%	100.0%	0.0%	0.0%	0.0%	0.0%	0.0%	0.0%	0.0%	100.0%	0.0%	0.0%	0.0%	50.0%	0.0%	50.0%	0.0%	100.0%	0.0%	0.0%	0.0%	50.0%	0.0%	50.0%	0.0%	100.0%	0.0%	0.0%	0.0%	80.0%	0.0%	20.0%	0.0%	100.0%	0.0%	0.0%	0.0%	50.0%	0.0%	50.0%	0.0%	100.0%	0.0%	0.0%	0.0%	100.0%	0.0%	0.0%