公益社団法人　全日本病院協会
診療アウトカム評価事業
急性期指標　集計レポート

2025年度　急性期グループ
第２四半期（７～９月）

公益社団法人　全日本病院協会
医療の質向上委員会

作成日：2026年1月27日

2025年度 診療アウトカム評価事業
参加病院一覧（急性期グループ、慢性期グループ含む）

No.	都道府県	病院名	総病床数
1	北海道	社会医療法人恵和会　西岡病院	98
2	北海道	社会医療法人恵和会　帯広中央病院	148
3	北海道	社会医療法人孝仁会　　釧路孝仁会記念病院	199
4	宮城県	社会医療法人康陽会　　中嶋病院	151
5	茨城県	株式会社日立製作所　ひたちなか総合病院	0
6	茨城県	医療法人社団光仁会　総合守谷第一病院	0
7	茨城県	医療法人博仁会　志村大宮病院	0
8	茨城県	医療法人社団善仁会　小山記念病院	0
9	埼玉県	医療法人社団哺育会　白岡中央総合病院	0
10	埼玉県	医療法人社団協友会　越谷誠和病院	0
11	埼玉県	医療法人社団武蔵野会　新座志木中央総合病院	0
12	埼玉県	医療法人社団協友会　東川口病院	0
13	埼玉県	社会医療法人ジャパンメディカルアライアンス　東埼玉総合病院	0
14	埼玉県	医療法人　埼玉成恵会病院	0
15	埼玉県	医療法人社団愛友会　三郷中央総合病院	0
16	埼玉県	医療法人社団協友会　吉川中央総合病院	0
17	千葉県	医療法人社団愛友会　津田沼中央総合病院	0
18	千葉県	医療法人社団協友会　船橋総合病院	0
19	千葉県	医療法人徳洲会　野田総合病院	0
20	東京都	公益財団法人東京都医療保健協会　練馬総合病院	0
21	東京都	社会医療法人社団正志会　南町田病院	0
22	東京都	社会医療法人社団正志会　平成立石病院	0
23	東京都	医療法人財団利定会　大久野病院	0
24	東京都	医療法人社団時正会　佐々総合病院	0
25	東京都	東海大学医学部付属八王子病院	0
26	東京都	医療法人財団明理会　明理会中央総合病院	0
27	東京都	医療法人社団明芳会　板橋中央総合病院	0
28	東京都	医療法人社団　竹口病院	0
29	神奈川県	公益財団法人横浜勤労者福祉協会　汐田総合病院	0
30	神奈川県	医療法人社団協友会　金沢文庫病院	0
31	神奈川県	社会医療法人ジャパンメディカルアライアンス　　海老名総合病院	0
32	神奈川県	医療法人横浜未来ヘルスケアシステム　戸塚共立第２病院	0
33	神奈川県	医療法人横浜未来ヘルスケアシステム　戸塚共立第１病院	0
34	神奈川県	社会医療法人ジャパンメディカルアライアンス　座間総合病院	0
35	山梨県	医療法人社団協友会　　笛吹中央病院	0
36	愛知県	医療法人済衆館　済衆館病院	0
37	京都府	医療法人社団洛和会　洛和会丸太町病院	0
38	京都府	医療法人啓信会　京都きづ川病院	0
39	大阪府	社会医療法人ペガサス　馬場記念病院	0
40	兵庫県	医療法人社団英明会　　大西脳神経外科病院	0
41	兵庫県	医療法人尚和会　宝塚第一病院	0
42	岡山県	医療法人社団同仁会　金光病院	0
43	岡山県	社会医療法人　光生病院	0
44	広島県	社会医療法人祥和会　脳神経センター大田記念病院	0
45	福岡県	一般財団法人平成紫川会　小倉記念病院	0
46	佐賀県	社会医療法人祐愛会　織田病院	0
47	長崎県	特定医療法人　光晴会病院	0
48	長崎県	社会医療法人財団白十字会　佐世保中央病院	0
49	大分県	医療法人　大分記念病院	0
50	沖縄県	社会医療法人仁愛会　浦添総合病院	0

No.001 平均在院日数（疾患別）

指標の説明・定義

期間中に退院した患者の在院日数の平均です。
本調査の対象となる24疾患（※）について、疾患別全体、重症度別、年代別、性別の計4種類（2011年度以前は、疾患別全体、重症度別、年代別、性別、入院経路別の5種類）を集計しています。

※参加病院ごとのデータを公開

【データソース】DPC

<計算式>	$\dfrac{\text{期間中に退院した患者の在院日数の合計（疾患別、〇〇別）}}{\text{期間中に退院した患者の人数（疾患別、〇〇別）}} \times 100(\%)$

※本調査の対象となる24疾患
胃の悪性新生物、結腸の悪性新生物、直腸の悪性新生物、気管支および肺の悪性新生物、急性心筋梗塞、肺炎、喘息、脳梗塞、脳出血、糖尿病、大腿骨頸部骨折、胃潰瘍、急性腸炎、急性虫垂炎、胆石症、前立腺肥大症、白内障、痔核、子宮筋腫、狭心症、腎結石及び尿管結石、乳房の悪性新生物、膝関節症、鼠径ヘルニア

■平均在院日数（疾患別）【第２四半期】

2025/11/30

～(ハイフン)表記は、2025/11/30時点でデータ未提出の病院です。

参加病院全症例	2	2	2	2	2	2	2	2	2	2	2	2	2	2	2	2	2	2	2	2	2	2	2	2	2	2	2	2	2	2	2	2	2	2	2	2	2	2	2	2	2	2	2	2	2	2	2	2	2	2	2	2	2	2
	0	0	0	0	0	0	0	0	0	0	0	0	0	0	0	0	0	0	0	0	0	0	0	0	0	0	0	0	0	0	0	0	0	0	0	0	0	0	0	0	0	0	0	0	0	0	0	0	0	0	0	0	0	0
	2	2	2	2	2	2	2	2	2	2	2	2	2	2	2	2	2	2	2	2	2	2	2	2	2	2	2	2	2	2	2	2	2	2	2	2	2	2	2	2	2	2	2	2	2	2	2	2	2	2	2	2	2	2
	5	5	5	5	5	5	5	5	5	5	5	5	5	5	5	5	5	5	5	5	5	5	5	5	5	5	5	5	5	5	5	5	5	5	5	5	5	5	5	5	5	5	5	5	5	5	5	5	5	5	5	5	5	5
	0	0	0	0	0	0	0	0	0	0	0	0	0	0	0	0	0	0	0	0	0	0	0	0	0	0	0	0	0	0	0	0	0	0	0	0	0	0	0	0	0	0	0	0	0	0	0	0	0	0	0	0	0	0
	0	0	0	1	0	0	0	0	1	0	0	0	0	0	1	0	0	0	1	0	0	1	0	0	0	0	0	1	1	1	1	1	1	1	1	1	1	1	1	1	1	1	1	1	1	1	1	1	1	1	1	1	1	1
	6	4	5	4	4	6	5	9	5	8	7	7	5	5	9	4	9	8	8	5	3	9	9	7	8	4	3	5	5	6	5	8	4	7	9	5	6	3	0	4	0	6	8	7	1	7	7	6	2	3	4	5	6	6
（単位：日）	中央値	平均値	平均値	平均値	平均値	平均値	平均値	平均値	平均値	平均値	平均値	平均値	平均値	平均値	平均値	平均値	平均値	平均値	平均値	平均値	平均値	平均値	平均値	平均値	平均値	平均値	平均値	平均値	平均値	平均値	平均値	平均値	平均値	平均値	平均値	平均値	平均値	平均値	平均値	平均値	平均値	平均値	平均値	平均値	平均値	平均値	平均値	平均値	平均値	平均値	平均値	平均値	平均値	平均値
胃の悪性新生物	9.0	14.8	N/A	8.0	25.0	N/A	16.3	12.7	32.5	17.0	19.4	11.6	37.5	28.4	16.6	17.0	14.5	22.1	N/A	12.5	N/A	22.9	N/A	77.0	－	12.0	－	19.1	N/A	－	9.3	9.3	14.6	N/A	12.9	12.1	11.3	8.0	7.3	27.3	N/A	40.0	31.0	11.0	16.6	11.9	15.0	8.8	6.3	17.0	13.4
結腸の悪性新生物	10.0	14.7	5.0	2.4	9.0	33.3	15.4	10.5	43.9	13.6	13.6	9.9	30.0	18.7	12.5	13.2	N/A	16.4	24.0	14.0	11.3	26.8	N/A	52.5	－	12.8	－	12.6	N/A	－	13.3	12.0	13.0	N/A	11.6	10.4	11.1	17.0	9.0	24.1	N/A	3.0	45.0	24.5	12.6	16.3	38.0	24.5	9.8	17.1	32.0
直腸の悪性新生物	10.0	15.3	77.0	2.7	N/A	44.2	12.0	13.8	67.0	14.5	22.8	11.1	11.0	13.1	7.7	19.8	94.0	12.5	5.0	16.6	3.3	33.2	N/A	51.0	－	11.7	－	13.6	N/A	－	32.5	13.7	15.6	N/A	8.9	19.1	8.0	17.5	35.0	8.7	N/A	2.0	36.0	N/A	13.8	9.7	N/A	12.2	16.0	10.8	33.0
気管支および肺の悪性新生物	6.5	10.8	20.7	8.0	N/A	N/A	11.3	6.7	21.4	7.5	8.8	20.3	45.0	9.2	N/A	1.0	7.0	9.4	N/A	2.0	7.0	27.4	N/A	36.9	－	11.8	－	10.2	3.0	－	24.1	5.3	3.0	N/A	12.2	9.4	14.5	17.5	N/A	136.0	N/A	12.5	26.0	31.0	15.2	10.7	21.0	3.0	15.2	N/A	30.1
急性心筋梗塞	11.0	13.3	N/A	N/A	10.8	8.0	10.0	11.4	N/A	N/A	N/A	15.0	5.0	N/A	N/A	30.0	92.0	13.3	9.0	30.0	N/A	3.0	N/A	N/A	－	16.4	－	17.9	N/A	－	N/A	11.0	16.8	11.0	10.8	11.1	8.6	N/A	18.0	N/A	N/A	1.0	23.0	N/A	13.6	7.3	1.0	8.0	9.3	12.3	N/A
肺炎	14.0	23.3	24.9	29.5	19.3	19.5	15.3	19.6	24.5	32.1	18.4	18.0	21.3	13.8	17.0	23.1	20.4	20.2	20.8	21.7	31.9	32.5	N/A	19.7	－	17.0	－	17.1	18.3	－	38.9	19.8	33.2	6.5	10.8	25.6	10.5	37.2	32.6	27.2	N/A	15.3	33.5	27.0	17.9	19.2	28.4	23.1	27.3	33.0	43.8
喘息	7.0	10.0	14.5	39.7	N/A	9.0	6.8	7.3	8.0	4.0	12.0	8.0	16.0	14.0	9.5	11.0	N/A	8.6	35.3	10.0	N/A	20.0	N/A	7.0	－	12.5	－	N/A	7.0	－	6.5	10.7	5.0	7.0	7.1	N/A	15.0	10.0	26.0	4.5	N/A	N/A	N/A	15.0	8.4	12.0	12.5	7.0	N/A	5.5	N/A
脳梗塞	18.0	34.0	N/A	44.0	21.8	61.5	58.6	17.8	78.1	52.8	52.6	23.7	37.3	19.2	20.5	54.1	85.0	18.7	3.0	10.4	77.0	75.2	30.6	44.0	－	15.3	－	10.0	114.5	－	13.4	27.9	48.2	25.4	22.1	43.0	13.0	51.4	47.9	50.4	N/A	20.3	68.2	105.3	25.1	29.8	15.5	30.4	41.0	62.3	47.5
脳出血	29.0	50.7	N/A	N/A	33.3	60.0	91.8	12.1	83.8	102.3	69.9	29.8	67.4	28.5	21.5	94.7	48.0	21.2	N/A	N/A	N/A	121.3	65.6	N/A	－	24.1	－	N/A	N/A	－	58.0	30.8	81.0	45.9	24.5	48.5	9.0	117.4	96.8	94.2	N/A	28.0	75.4	105.4	20.6	22.6	36.5	59.7	53.0	87.8	91.8
糖尿病	13.0	21.2	24.0	N/A	16.2	18.7	24.6	16.5	77.0	31.0	11.3	13.1	17.0	19.7	6.0	40.3	28.5	10.1	9.2	25.0	21.0	19.8	N/A	14.0	－	5.0	－	16.5	51.3	－	70.0	23.2	33.8	N/A	14.0	17.0	7.5	10.5	39.4	33.0	N/A	16.0	29.3	31.7	16.2	14.0	30.8	11.5	29.3	40.8	12.2
大腿骨頸部骨折	30.0	38.4	N/A	N/A	27.8	37.1	34.1	28.1	50.0	53.0	51.4	29.9	43.7	24.3	22.0	50.8	30.1	25.8	25.8	29.6	46.8	48.0	N/A	32.7	－	18.6	－	20.0	43.5	－	22.2	19.9	38.2	89.0	26.0	34.6	23.5	67.3	59.5	54.7	N/A	30.5	29.2	42.7	33.6	19.9	48.8	33.8	36.5	75.0	52.9
胃潰瘍	10.0	12.2	13.0	N/A	N/A	16.5	9.4	16.0	N/A	4.5	8.0	N/A	17.2	7.0	12.8	7.0	N/A	14.5	N/A	17.5	N/A	39.0	N/A	N/A	－	18.5	－	16.0	9.0	－	9.0	11.0	8.0	N/A	9.5	8.0	3.7	7.0	3.0	37.0	N/A	7.5	N/A	N/A	11.0	10.3	32.0	8.3	18.0	13.0	N/A
急性腸炎	5.0	7.5	9.3	13.0	6.7	10.0	6.1	10.7	9.0	4.9	7.6	5.6	7.8	10.0	7.3	9.5	7.5	6.6	18.5	9.1	6.8	7.4	N/A	8.8	－	6.3	－	8.3	6.1	－	5.0	7.0	8.3	10.0	4.7	6.4	5.7	10.7	7.5	5.9	N/A	7.3	9.0	6.6	10.7	6.3	9.8	8.5	13.1	5.5	4.9
急性虫垂炎	6.0	7.4	N/A	N/A	N/A	8.6	7.5	7.6	N/A	5.9	5.6	7.0	6.5	7.7	9.4	7.7	6.0	6.3	N/A	8.7	6.2	7.0	N/A	9.3	－	7.4	－	8.5	N/A	－	5.0	8.7	6.0	N/A	5.2	10.1	5.9	6.3	6.4	7.6	N/A	13.0	N/A	6.4	7.6	12.8	9.3	6.9	7.3	6.0	10.4
胆石症	7.0	10.1	11.0	20.0	11.0	11.0	7.6	7.6	N/A	12.3	10.9	5.1	12.8	5.2	8.2	11.1	N/A	10.3	5.0	12.1	8.2	14.3	N/A	7.0	－	10.4	－	9.5	2.0	－	15.0	5.7	13.1	N/A	6.7	10.2	6.8	15.7	14.5	14.8	N/A	11.5	34.0	11.2	9.3	9.1	7.2	10.9	20.0	6.7	11.5
前立腺肥大症	7.0	8.6	N/A	N/A	N/A	N/A	9.4	N/A	N/A	10.8	4.4	5.1	N/A	11.8	N/A	N/A	N/A	5.6	N/A	N/A	N/A	N/A	N/A	N/A	－	7.2	－	8.7	N/A	－	N/A	6.6	12.0	N/A	6.0	N/A	8.0	3.0	7.0	14.6	N/A	N/A	24.5	N/A	10.3	N/A	N/A	N/A	N/A	6.0	N/A
白内障	2.0	2.6	N/A	N/A	N/A	N/A	N/A	2.0	N/A	2.8	2.0	2.3	N/A	N/A	N/A	2.6	2.0	3.0	N/A	2.0	3.0	4.4	N/A	N/A	－	4.4	－	N/A	N/A	－	N/A	2.0	2.0	N/A	1.6	2.2	N/A	N/A	N/A	2.1	N/A	N/A	N/A	2.0	N/A	N/A	N/A	2.1	N/A	2.0
痔核	7.0	6.3	N/A	N/A	N/A	N/A	6.0	4.0	N/A	N/A	3.7	3.0	N/A	N/A	3.8	N/A	N/A	N/A	N/A	2.0	2.0	N/A	N/A	N/A	－	9.0	－	8.8	N/A	－	N/A	3.0	8.0	N/A	3.6	9.0	13.0	N/A	3.3	8.0	N/A	N/A	N/A	N/A	6.3	3.0	4.0	N/A	N/A	N/A	N/A
子宮筋腫	6.0	5.5	N/A	N/A	N/A	N/A	N/A	6.0	N/A	N/A	N/A	5.4	N/A	N/A	3.2	N/A	N/A	5.6	N/A	N/A	N/A	N/A	N/A	N/A	－	8.1	－	N/A	N/A	－	N/A	5.6	N/A	N/A	6.6	3.0	N/A	N/A	N/A	N/A	N/A	N/A	N/A	4.0	4.0	N/A	N/A	N/A	7.5	N/A	N/A
狭心症	3.0	4.3	N/A	N/A	6.7	N/A	2.7	3.6	N/A	5.3	N/A	3.0	3.0	N/A	3.4	N/A	N/A	4.5	2.1	N/A	N/A	N/A	N/A	N/A	－	4.7	－	5.0	36.0	－	N/A	4.3	4.3	3.0	3.1	4.3	3.3	N/A	3.5	3.0	N/A	N/A	N/A	N/A	3.3	10.7	N/A	5.5	3.1	3.6	N/A
腎結石及び尿管結石	4.0	5.6	N/A	N/A	N/A	2.0	5.4	3.0	37.0	10.5	9.1	4.1	7.0	3.0	3.0	13.0	N/A	3.4	N/A	2.5	1.0	3.0	N/A	8.0	－	5.2	－	5.0	1.0	－	16.4	5.5	8.7	N/A	7.9	3.3	5.8	6.0	3.2	4.8	N/A	6.0	28.0	N/A	4.8	3.3	16.0	2.5	13.0	4.3	2.5
乳房の悪性新生物	7.5	9.2	N/A	N/A	N/A	1.5	9.9	23.0	N/A	28.7	9.3	11.3	7.9	N/A	7.9	N/A	3.3	8.0	5.8	21.0	N/A	11.3	N/A	N/A	－	6.9	－	N/A	7.0	－	N/A	8.4	N/A	N/A	11.5	N/A	6.0	N/A	N/A	N/A	N/A	N/A	N/A	N/A	10.0	11.0	N/A	7.5	N/A	N/A	N/A
膝関節症	23.0	27.4	N/A	N/A	16.3	N/A	10.0	25.5	N/A	36.7	41.9	24.4	N/A	15.4	28.8	25.4	N/A	21.0	22.4	40.0	33.2	17.6	N/A	15.0	－	N/A	－	N/A	N/A	－	N/A	N/A	19.3	41.3	18.0	30.7	17.8	70.3	52.5	30.7	N/A	34.3	25.4	19.1	25.0	38.0	35.3	18.0	N/A	41.0	9.0
鼠径ヘルニア	4.0	4.6	N/A	N/A	N/A	5.4	3.1	2.4	N/A	4.1	3.3	2.1	4.2	5.3	5.0	4.0	16.5	7.8	3.1	5.2	5.6	3.8	N/A	4.3	－	9.0	－	4.2	N/A	－	4.3	3.9	4.8	N/A	3.7	5.0	4.4	4.0	4.9	5.3	N/A	4.6	N/A	3.8	4.7	9.7	5.2	4.7	4.0	6.8	5.1
主要疾患全体	8.0	17.2	21.4	11.1	15.8	33.5	14.6	12.3	54.2	23.3	18.6	10.3	24.2	15.3	15.1	29.4	17.9	11.2	11.1	13.3	19.4	35.0	37.7	24.3	－	9.0	－	9.9	22.6	－	25.2	9.1	23.4	29.4	9.6	16.2	9.7	41.2	22.2	24.7	N/A	14.1	49.6	31.1	12.3	14.2	28.5	25.2	14.4	23.6	25.8

No.002 平均在院日数（疾患別、重症度別）

指標の説明・定義

期間中に退院した患者の在院日数の平均です。
本調査の対象となる24疾患（※）について、疾患別全体、重症度別、年代別、性別の計4種類（2011年度以前は、疾患別全体、重症度別、年代別、性別、入院経路別の5種類）を集計しています。

※参加病院ごとのデータを公開

【データソース】DPC

<計算式>	$\dfrac{\text{期間中に退院した患者の在院日数の合計（疾患別、〇〇別）}}{\text{期間中に退院した患者の人数（疾患別、〇〇別）}} \times 100(\%)$

※本調査の対象となる24疾患
胃の悪性新生物、結腸の悪性新生物、直腸の悪性新生物、気管支および肺の悪性新生物、急性心筋梗塞、肺炎、喘息、脳梗塞、脳出血、糖尿病、大腿骨頸部骨折、胃潰瘍、急性腸炎、急性虫垂炎、胆石症、前立腺肥大症、白内障、痔核、子宮筋腫、狭心症、腎結石及び尿管結石、乳房の悪性新生物、膝関節症、鼠径ヘルニア

■平均在院日数（重症度別）【第2四半期】

2025/11/30

-(ハイフン)表記は、2025/11/30時点でデータ未提出の病院です。

		参加病院全症例		20250065	20250045	20250050	20250147	20250046	20250066	20250058	20250090	20250151	20250080	20250074	20250075	20250152	20250059	20250049	20250084	20250085	20250153	20250089	20250129	20250087	20250048	20250053	20250154	20250061	20250052	20250088	20250047	20250159	20250165	20250163	20250170	20250164	20250160	20250166	20250158	20250167	20250161	20250157	20250077	20250156	20250172	20250173	20250174	20250175	20250106	20250176	20250177	20250178
	（単位：日）	中央値	平均値	平均値	平均値	平均値	平均値	平均値	平均値	平均値	平均値	平均値	平均値	平均値	平均値	平均値	平均値	平均値	平均値	平均値	平均値	平均値	平均値	平均値	平均値	平均値	平均値	平均値	平均値	平均値	平均値	平均値	平均値	平均値	平均値	平均値	平均値	平均値	平均値	平均値	平均値	平均値	平均値	平均値	平均値	平均値	平均値	平均値	平均値	平均値	平均値	平均値
胃の悪性新生物	（人）		483	0	2	1	0	38	3	2	6	5	11	4	5	5	5	2	26	0	15	0	8	0	3	-	60	-	16	0	-	3	67	5	0	25	19	3	4	22	17	0	3	1	2	23	39	3	13	3	7	7
	ステージ0	8.5	8.7	N/A	N/A	N/A	N/A	N/A	N/A	N/A	N/A	N/A	N/A	N/A	N/A	N/A	N/A	N/A	8.0	N/A	N/A	N/A	N/A	N/A	N/A	-	9.0	-	N/A	N/A	-	N/A	N/A	N/A	N/A	N/A	N/A	15.0	9.0	N/A	N/A	N/A	N/A	N/A	N/A	N/A	N/A	N/A	2.0	N/A	N/A	N/A
	ステージⅠ	8.0	9.5	N/A	N/A	N/A	N/A	10.4	N/A	N/A	N/A	17.0	9.4	N/A	7.0	10.5	5.0	N/A	9.9	N/A	20.3	N/A	11.0	N/A	N/A	-	13.7	-	9.6	N/A	-	N/A	9.7	3.0	N/A	12.5	5.3	N/A	7.5	5.0	N/A	N/A	N/A	N/A	N/A	11.8	6.8	N/A	4.8	N/A	N/A	N/A
	ステージⅡ	18.5	21.8	N/A	N/A	N/A	N/A	13.7	N/A	N/A	N/A	N/A	N/A	79.0	23.0	24.0	17.0	N/A	26.0	N/A	N/A	N/A	N/A	N/A	N/A	-	31.3	-	N/A	N/A	-	19.0	8.3	N/A	N/A	21.0	18.0	12.0	N/A	N/A	N/A	N/A	N/A	N/A	N/A	13.5	37.0	N/A	13.0	N/A	N/A	N/A
	ステージⅢ	15.0	22.3	N/A	N/A	N/A	N/A	30.9	16.5	N/A	N/A	23.0	N/A	N/A	3.0	N/A	N/A	N/A	74.5	N/A	18.5	N/A	6.0	N/A	37.0	-	16.0	-	N/A	N/A	-	N/A	6.8	15.0	N/A	17.0	30.0	N/A	N/A	23.0	N/A	N/A	N/A	N/A	11.0	13.5	43.0	N/A	N/A	12.0	N/A	N/A
	ステージⅣ	9.5	16.4	N/A	7.0	N/A	N/A	16.2	N/A	N/A	N/A	11.0	14.5	31.0	29.0	19.0	7.0	14.5	26.3	N/A	12.2	N/A	21.7	N/A	N/A	-	11.4	-	80.5	N/A	-	N/A	8.3	24.0	N/A	N/A	9.8	7.0	N/A	21.0	N/A	N/A	98.0	N/A	N/A	23.8	15.6	N/A	N/A	N/A	21.0	N/A
	不明	9.0	15.9	N/A	9.0	25.0	N/A	11.7	5.0	32.5	17.0	N/A	16.5	9.0	80.0	N/A	28.0	N/A	21.2	N/A	5.6	N/A	33.7	N/A	97.0	-	7.2	-	11.6	N/A	-	4.5	15.5	15.5	N/A	12.4	11.0	N/A	8.0	3.0	27.3	N/A	11.0	31.0	11.0	26.0	7.1	15.0	11.3	3.5	15.4	13.4
	全体	9.0	14.8	N/A	8.0	25.0	N/A	16.3	12.7	32.5	17.0	19.4	11.6	37.5	28.4	16.6	17.0	14.5	22.1	N/A	12.5	N/A	22.9	N/A	77.0	-	12.0	-	19.1	N/A	-	9.3	9.3	14.6	N/A	12.9	12.1	11.3	8.0	7.3	27.3	N/A	40.0	31.0	11.0	16.6	11.9	15.0	8.8	6.3	17.0	13.4
結腸の悪性新生物	（人）		738	4	45	1	4	40	8	8	11	23	22	13	11	29	16	0	42	1	40	15	10	0	2	-	48	-	25	0	-	15	25	26	0	65	30	8	1	7	30	0	2	1	2	16	51	1	11	4	8	17
	ステージ0	7.0	14.8	N/A	3.0	N/A	N/A	9.5	N/A	N/A	N/A	5.0	N/A	N/A	3.0	5.1	4.0	N/A	18.0	N/A	9.0	N/A	N/A	N/A	N/A	-	8.7	-	7.8	N/A	-	9.0	N/A	8.0	N/A	N/A	6.0	6.0	N/A	N/A	45.8	N/A	N/A	N/A	N/A	9.0	4.3	N/A	N/A	2.0	N/A	N/A
	ステージⅠ	12.0	13.6	N/A	N/A	N/A	20.0	11.6	11.0	N/A	N/A	11.4	2.0	30.0	16.0	10.0	5.5	N/A	10.0	N/A	17.0	N/A	32.0	N/A	N/A	-	16.6	-	19.0	N/A	-	10.0	10.0	25.5	N/A	7.0	N/A	N/A	17.0	N/A	N/A	N/A	3.0	N/A	N/A	12.5	12.0	38.0	12.0	N/A	14.0	13.0
	ステージⅡ	14.0	16.5	N/A	N/A	N/A	22.0	18.2	13.7	N/A	26.0	27.0	20.3	14.0	20.3	17.8	2.0	N/A	11.0	N/A	17.0	3.0	15.5	N/A	2.0	-	15.0	-	N/A	N/A	-	10.0	13.0	11.0	N/A	18.0	24.8	12.2	N/A	4.0	N/A	N/A	N/A	N/A	N/A	30.0	15.2	N/A	15.0	N/A	N/A	32.0
	ステージⅢ	15.0	16.7	N/A	N/A	N/A	45.5	11.4	9.7	N/A	27.0	11.2	7.0	30.0	N/A	22.8	26.2	N/A	17.3	N/A	10.7	3.0	16.0	N/A	N/A	-	25.3	-	18.6	N/A	-	25.0	15.0	19.2	N/A	13.9	10.2	16.0	N/A	5.0	N/A	N/A	N/A	N/A	24.5	12.3	19.1	N/A	36.5	25.0	12.5	32.0
	ステージⅣ	9.0	15.3	N/A	7.0	N/A	N/A	28.6	N/A	N/A	31.0	16.3	5.9	32.0	33.0	12.0	9.0	N/A	20.1	N/A	15.5	N/A	N/A	N/A	N/A	-	8.2	-	6.8	N/A	-	N/A	3.0	50.0	N/A	6.0	8.1	N/A	N/A	14.7	N/A	N/A	N/A	N/A	N/A	12.0	29.8	N/A	28.3	N/A	N/A	36.5
	不明	6.0	13.3	5.0	2.3	9.0	N/A	12.0	3.0	43.9	8.3	5.5	8.0	32.3	19.3	N/A	N/A	N/A	16.2	24.0	13.8	34.0	34.6	N/A	103.0	-	7.6	-	10.9	N/A	-	6.6	12.1	4.7	N/A	10.1	7.6	6.0	N/A	N/A	13.3	N/A	N/A	45.0	N/A	7.5	14.4	N/A	21.0	10.0	19.6	32.8
	全体	10.0	14.7	5.0	2.4	9.0	33.3	15.4	10.5	43.9	13.6	13.6	9.9	30.0	18.7	12.5	13.2	N/A	16.4	24.0	14.0	11.3	26.8	N/A	52.5	-	12.8	-	12.6	N/A	-	13.3	12.0	13.0	N/A	11.6	10.4	11.1	17.0	9.0	24.1	N/A	3.0	45.0	24.5	12.6	16.3	38.0	24.5	9.8	17.1	32.0
直腸の悪性新生物	（人）		363	1	3	0	5	20	8	3	10	4	9	4	9	7	5	1	29	1	16	4	5	0	1	-	17	-	8	0	-	4	32	9	0	26	7	1	2	4	3	0	1	2	0	12	56	0	13	1	6	14
	ステージ0	10.0	11.2	N/A	N/A	N/A	N/A	7.0	N/A	N/A	N/A	N/A	N/A	N/A	N/A	2.5	N/A	N/A	N/A	N/A	N/A	N/A	N/A	N/A	N/A	-	N/A	-	N/A	N/A	-	N/A	N/A	27.0	N/A	N/A	15.0	N/A	N/A	N/A	13.0	N/A	N/A	N/A	N/A	N/A	N/A	N/A	N/A	N/A	N/A	N/A
	ステージⅠ	11.0	12.2	N/A	N/A	N/A	26.0	10.8	11.0	N/A	41.0	N/A	N/A	N/A	13.0	4.0	3.0	N/A	14.0	N/A	2.0	N/A	N/A	N/A	N/A	-	10.0	-	N/A	N/A	-	N/A	8.6	16.0	N/A	10.0	N/A	N/A	2.0	31.0	N/A	N/A	N/A	N/A	N/A	10.0	19.0	N/A	10.0	N/A	N/A	20.0
	ステージⅡ	13.5	19.7	N/A	N/A	N/A	28.0	16.0	N/A	N/A	22.0	N/A	13.5	13.0	N/A	N/A	N/A	N/A	13.0	N/A	91.0	N/A	23.0	N/A	N/A	-	25.0	-	N/A	N/A	-	N/A	12.3	21.0	N/A	30.0	N/A	N/A	N/A	N/A	N/A	N/A	2.0	N/A	N/A	12.0	29.5	N/A	11.8	N/A	13.0	N/A
	ステージⅢ	12.0	15.9	N/A	N/A	N/A	93.0	10.5	4.5	N/A	N/A	N/A	10.5	N/A	19.5	13.3	17.0	N/A	8.0	5.0	16.7	N/A	N/A	N/A	51.0	-	12.3	-	8.5	N/A	-	28.0	17.3	17.3	N/A	N/A	4.0	N/A	33.0	45.0	N/A	N/A	N/A	N/A	N/A	15.7	9.6	N/A	18.0	N/A	34.0	40.0
	ステージⅣ	8.0	13.8	N/A	N/A	N/A	N/A	10.4	N/A	N/A	N/A	6.0	10.4	10.0	7.5	N/A	30.0	N/A	12.0	N/A	8.0	3.3	N/A	N/A	N/A	-	2.0	-	43.0	N/A	-	N/A	17.8	N/A	N/A	6.3	51.5	N/A	N/A	19.0	N/A	N/A	N/A	N/A	N/A	24.0	6.9	N/A	23.0	N/A	N/A	48.0
	不明	9.0	15.4	77.0	2.7	N/A	37.0	16.0	18.0	67.0	6.3	39.5	N/A	10.5	12.8	5.0	24.5	94.0	12.8	N/A	13.8	N/A	35.8	N/A	N/A	-	10.0	-	15.0	N/A	-	37.0	13.2	8.0	N/A	8.2	4.0	8.0	N/A	N/A	6.5	N/A	N/A	36.0	N/A	9.3	6.4	N/A	6.0	16.0	4.5	31.8
	全体	10.0	15.3	77.0	2.7	N/A	44.2	12.0	13.8	67.0	14.5	22.8	11.1	11.0	13.1	7.7	19.8	94.0	12.5	5.0	16.6	3.3	33.2	N/A	51.0	-	11.7	-	13.6	N/A	-	32.5	13.7	15.6	N/A	8.9	19.1	8.0	17.5	35.0	8.7	N/A	2.0	36.0	N/A	13.8	9.7	N/A	12.2	16.0	10.8	33.0
気管支および肺の悪性新生物	（人）		938	3	116	0	0	44	3	14	4	15	3	3	6	0	1	1	79	0	1	2	12	0	7	-	102	-	13	1	-	8	187	1	0	126	54	2	2	0	1	0	2	1	1	6	86	2	1	14	0	14
	ステージ0	5.0	5.5	N/A	5.0	N/A	N/A	N/A	N/A	N/A	N/A	N/A	N/A	N/A	N/A	N/A	N/A	N/A	N/A	N/A	N/A	N/A	N/A	N/A	N/A	-	7.0	-	N/A	N/A	-	N/A	N/A	N/A	N/A	N/A	N/A	N/A	N/A	N/A	N/A	N/A	N/A	N/A	N/A	N/A	N/A	N/A	N/A	N/A	N/A	N/A
	ステージⅠ	6.0	6.6	N/A	3.5	N/A	N/A	11.0	N/A	10.0	N/A	4.5	8.0	N/A	N/A	N/A	N/A	N/A	5.1	N/A	N/A	N/A	N/A	N/A	N/A	-	10.0	-	N/A	N/A	-	N/A	4.0	N/A	N/A	9.3	12.8	N/A	N/A	N/A	N/A	N/A	N/A	N/A	N/A	N/A	13.1	N/A	N/A	14.4	N/A	N/A
	ステージⅡ	8.0	11.3	N/A	3.8	N/A	N/A	N/A	N/A	N/A	N/A	2.0	N/A	N/A	6.0	N/A	N/A	N/A	6.8	N/A	N/A	N/A	N/A	N/A	N/A	-	14.2	-	N/A	N/A	-	N/A	6.1	N/A	N/A	12.3	17.0	N/A	N/A	N/A	N/A	N/A	N/A	N/A	N/A	36.0	15.9	N/A	N/A	10.0	N/A	N/A
	ステージⅢ	6.0	9.3	N/A	6.0	N/A	N/A	13.3	N/A	4.0	N/A	19.0	N/A	N/A	N/A	N/A	N/A	N/A	11.0	N/A	N/A	N/A	16.0	N/A	14.0	-	11.4	-	20.0	N/A	-	N/A	5.9	N/A	N/A	10.7	12.6	8.0	N/A	N/A	N/A	N/A	N/A	N/A	N/A	N/A	12.4	N/A	N/A	N/A	N/A	N/A
	ステージⅣ	8.0	12.7	N/A	11.5	N/A	N/A	13.1	N/A	5.0	10.0	8.6	N/A	58.5	13.0	N/A	N/A	7.0	12.6	N/A	2.0	N/A	3.0	N/A	N/A	-	15.0	-	20.3	3.0	-	14.5	10.2	N/A	N/A	13.1	17.8	N/A	N/A	N/A	N/A	N/A	N/A	N/A	N/A	4.5	12.9	N/A	N/A	11.5	N/A	N/A
	不明	6.0	12.6	20.7	5.8	N/A	N/A	10.1	6.7	25.5	6.7	2.0	26.5	18.0	9.0	N/A	1.0	N/A	9.2	N/A	N/A	7.0	31.0	N/A	40.7	-	11.5	-	5.7	N/A	-	33.8	6.7	3.0	N/A	13.8	6.1	21.0	17.5	N/A	136.0	N/A	12.5	26.0	31.0	15.3	6.6	21.0	3.0	21.3	N/A	30.1
	全体	6.5	10.8	20.7	8.0	N/A	N/A	11.3	6.7	21.4	7.5	8.8	20.3	45.0	9.2	N/A	1.0	7.0	9.4	N/A	2.0	7.0	27.4	N/A	36.9	-	11.8	-	10.2	3.0	-	24.1	5.3	3.0	N/A	12.2	9.4	14.5	17.5	N/A	136.0	N/A	12.5	26.0	31.0	15.2	10.7	21.0	3.0	15.2	N/A	30.1
急性心筋梗塞	（人）		326	0	0	19	2	22	17	0	0	0	1	1	0	0	1	1	40	1	1	0	1	0	0	-	69	-	13	0	-	0	14	18	1	36	19	8	0	5	0	0	1	1	0	8	3	1	2	6	14	0
	KillipⅠ	10.0	11.8	N/A	N/A	N/A	N/A	11.7	11.4	N/A	N/A	N/A	N/A	N/A	N/A	N/A	N/A	N/A	14.5	N/A	N/A	N/A	N/A	N/A	N/A	-	12.1	-	N/A	N/A	-	N/A	11.3	10.8	11.0	10.1	11.0	9.0	N/A	18.0	N/A	N/A	N/A	23.0	N/A	9.5	3.0	N/A	8.0	9.0	N/A	N/A
	KillipⅡ	11.0	14.6	N/A	N/A	11.3	N/A	12.5	10.5	N/A	N/A	N/A	N/A	N/A	N/A	N/A	N/A	92.0	12.8	N/A	30.0	N/A	N/A	N/A	N/A	-	21.0	-	18.5	N/A	-	N/A	15.0	12.4	N/A	15.0	11.1	7.3	N/A	18.0	N/A	N/A	N/A	N/A	N/A	13.0	N/A	N/A	N/A	11.3	N/A	N/A
	KillipⅢ	13.0	19.9	N/A	N/A	2.0	13.0	N/A	15.0	N/A	N/A	N/A	N/A	N/A	N/A	N/A	N/A	N/A	8.0	9.0	N/A	N/A	N/A	N/A	N/A	-	19.0	-	19.0	N/A	-	N/A	12.0	101.0	N/A	N/A	N/A	N/A	N/A	N/A	N/A	N/A	N/A	N/A	N/A	N/A	18.0	N/A	N/A	N/A	N/A	N/A
	KillipⅣ	16.0	17.5	N/A	N/A	N/A	3.0	N/A	11.0	N/A	N/A	N/A	15.0	N/A	N/A	N/A	N/A	N/A	24.5	N/A	N/A	N/A	N/A	N/A	N/A	-	25.3	-	10.0	N/A	-	N/A	N/A	N/A	N/A	13.0	N/A	12.0	N/A	N/A	N/A	N/A	1.0	N/A	N/A	25.0	N/A	N/A	N/A	2.0	N/A	N/A
	不明	8.0	9.6	N/A	N/A	N/A	N/A	8.9	N/A	N/A	N/A	N/A	N/A	5.0	N/A	N/A	30.0	N/A	9.6	N/A	N/A	N/A	3.0	N/A	N/A	-	6.0	-	N/A	N/A	-	N/A	3.0	N/A	N/A	N/A	N/A	9.5	N/A	N/A	N/A	N/A	N/A	N/A	N/A	1.0	1.0	1.0	N/A	N/A	12.3	N/A
	全体	11.0	13.3	N/A	N/A	10.8	8.0	10.0	11.4	N/A	N/A	N/A	15.0	5.0	N/A	N/A	30.0	92.0	13.3	9.0	30.0	N/A	3.0	N/A	N/A	-	16.4	-	17.9	N/A	-	N/A	11.0	16.8	11.0	10.8	11.1	8.6	N/A	18.0	N/A	N/A	1.0	23.0	N/A	13.6	7.3	1.0	8.0	9.3	12.3	N/A
肺炎	（人）		1684	53	32	11	30	50	34	10	55	52	24	26	36	41	25	19	85	12	57	39	35	0	21	-	81	-	39	24	-	56	45	46	4	120	64	31	32	33	48	0	17	11	23	43	42	12	51	11	40	64
	軽症	11.0	20.5	14.5	45.6	9.0	14.7	9.0	13.6	17.3	39.6	16.4	6.8	15.9	11.3	17.7	N/A	14.6	22.3	10.5	16.6	22.6	10.9	N/A	27.4	-	7.7	-	12.8	21.0	-	18.7	12.4	23.4	6.5	11.6	22.4	6.2	52.1	40.8	50.0	N/A	21.4	42.5	23.7	10.1	13.4	19.6	23.4	10.8	9.6	38.4
	中等症	15.0	28.3	25.0	37.6	N/A	17.8	23.3	21.8	10.0	15.6	28.4	26.0	5.0	50.0	13.4	22.1	30.2	26.5	27.0	19.7	85.0	51.5	N/A	N/A	-	17.2	-	12.6	6.0	-	109.4	29.5	7.3	N/A	21.4	33.0	5.0	15.8	22.8	19.0	N/A	13.5	20.7	25.3	27.1	39.0	N/A	45.3	N/A	42.1	32.8
	重症	16.0	24.8	37.7	19.1	20.3	22.1	18.2	24.1	33.2	30.2	16.9	20.6	26.6	13.5	17.2	23.4	16.6	21.6	16.5	24.0	35.8	39.1	N/A	15.8	-	18.0	-	20.5	18.9	-	33.7	23.0	38.1	6.5	13.9	25.4	13.1	26.6	32.1	29.1	N/A	12.6	26.0	28.5	20.8	19.7	34.7	19.4	41.0	34.6	52.6
	不明	6.0	6.7	N/A	N/A	N/A	N/A	8.1	5.0	N/A	N/A	N/A	N/A	N/A	N/A	N/A	N/A	N/A	7.2	N/A	N/A	N/A	N/A	N/A	N/A	-	N/A	-	N/A	N/A	-	N/A	6.5	N/A	N/A	6.3	N/A	N/A	N/A	7.0	N/A	N/A	N/A	N/A	N/A	N/A	9.0	N/A	N/A	N/A	N/A	N/A
	全体	14.0	23.3	24.9	29.5	19.3	19.5	15.3	19.6	24.5	32.1	18.4	18.0	21.3	13.8	17.0	23.1	20.4	20.2	20.8	21.7	31.9	32.5	N/A	19.7	-	17.0	-	17.1	18.3	-	38.9	19.8	33.2	6.5	10.8	25.6	10.5	37.2	32.6	27.2	N/A	15.3	33.5	27.0	17.9	19.2	28.4	23.1	27.3	33.0	43.8
喘息	（人）		168	4	3	0	1	12	3	1	2	2	1	3	2	2	1	0	14	4	1	0	2	0	1	-	2	-	0	3	-	2	15	1	1	62	0	1	1	2	2	0	0	0	2	8	2	2	1	0	2	0
	重症度の指標なし	7.0	10.0	14.5	39.7	N/A	9.0	6.8	7.3	8.0	4.0	12.0	8.0	16.0	14.0	9.5	11.0	N/A	8.6	35.3	10.0	N/A	20.0	N/A	7.0	-	12.5	-	N/A	7.0	-	6.5	10.7	5.0	7.0	7.1	N/A	15.0	10.0	26.0	4.5	N/A	N/A	N/A	15.0	8.4	12.0	12.5	7.0	N/A	5.5	N/A
	全体	7.0	10.0	14.5	39.7	N/A	9.0	6.8	7.3	8.0	4.0	12.0	8.0	16.0	14.0	9.5	11.0	N/A	8.6	35.3	10.0	N/A	20.0	N/A	7.0	-	12.5	-	N/A	7.0	-	6.5	10.7	5.0	7.0	7.1	N/A	15.0	10.0	26.0	4.5	N/A	N/A	N/A	15.0	8.4	12.0	12.5	7.0	N/A	5.5	N/A
脳梗塞	（人）		2203	0	2	133	20	32	36	23	31	56	69	42	86	126	56	3	132	1	7	3	53	201	2	-	100	-	1	4	-	8	67	67	243	78	78	12	15	30	23	0	9	32	33	40	39	6	132	11	39	22
	JCS 0-1	16.0	31.5	N/A	41.0	18.3	60.8	62.7	13.6	77.3	48.6	57.1	21.7	41.8	15.7	16.4	54.4	85.0	15.5	3.0	8.8	39.0	38.1	27.3	44.0	-	12.6	-	N/A	132.3	-	13.4	24.0	32.6	23.8	18.3	35.9	8.5	51.4	37.8	49.7	N/A	20.3	59.0	104.0	21.7	26.8	15.5	22.1	37.5	56.0	47.8
	JCS 2-3	22.0	37.4	N/A	47.0	27.6	79.5	46.6	22.3	123.0	65.0	42.3	24.1	33.6	25.0	22.5	49.0	N/A	22.1	N/A	20.0	96.0	84.6	40.2	N/A	-	17.4	-	N/A	N/A	-	N/A	27.9	73.2	31.1	24.7	49.1	17.0	N/A	67.4	N/A	N/A	27.0	93.6	114.3	27.9	33.4	N/A	35.6	50.8	95.4	60.0
	JCS 10-100	27.0	41.2	N/A	N/A	41.4	47.0	38.0	45.0	N/A	88.0	21.0	26.5	13.0	13.9	33.2	101.0	N/A	28.9	N/A	N/A	N/A	150.8	28.4	N/A	-	22.4	-	10.0	61.0	-	N/A	37.5	60.0	25.2	37.3	46.3	18.0	N/A	30.3	55.3	N/A	7.0	76.3	N/A	36.0	37.4	N/A	65.6	N/A	92.0	N/A
	JCS 200-300	25.0	37.1	N/A	N/A	N/A	51.0	N/A	N/A	50.0	25.0	89.0	N/A	5.0	28.0	22.3	8.0	N/A	N/A	N/A	N/A	N/A	108.0	27.0	N/A	-	7.0	-	N/A	N/A	-	N/A	N/A	86.5	10.5	N/A	86.5	19.0	N/A	N/A	N/A	N/A	N/A	N/A	N/A	51.0	3.5	N/A	1.0	23.0	31.0	5.0
	不明	N/A	N/A	N/A	N/A	N/A	N/A	N/A	N/A	N/A	N/A	N/A	N/A	N/A	N/A	N/A	N/A	N/A	N/A	N/A	N/A	N/A	N/A	N/A	N/A	-	N/A	-	N/A	N/A	-	N/A	N/A	N/A	N/A	N/A	N/A	N/A	N/A	N/A	N/A	N/A	N/A	N/A	N/A	N/A	N/A	N/A	N/A	N/A	N/A	N/A
	全体	18.0	34.0	N/A	44.0	21.8	61.5	58.6	17.8	78.1	52.8	52.6	23.7	37.3	19.2	20.5	54.1	85.0	18.7	3.0	10.4	77.0	75.2	30.6	44.0	-	15.3	-	10.0	114.5	-	13.4	27.9	48.2	25.4	22.1	43.0	13.0	51.4	47.9	50.4	N/A	20.3	68.2	105.3	25.1	29.8	15.5	30.4	41.0	62.3	47.5
脳出血	（人）		619	0	0	26	8	12	12	14	3	12	16	13	34	43	17	1	45	0	0	0	12	51	0	-	30	-	0	0	-	2	19	22	63	21	16	3	5	4	5	0	2	21	12	10	15	4	23	1	16	6
	JCS 0-1	29.0	52.3	N/A	N/A	22.3	84.0	89.3	9.9	83.8	102.3	72.5	27.7	93.7	26.5	18.6	95.4	48.0	21.3	N/A	N/A	N/A	68.2	42.6	N/A	-	18.6	-	N/A	N/A	-	N/A	27.1	48.7	42.8	21.3	44.9	N/A	101.8	106.7	94.2	N/A	28.0	67.7	103.3	16.5	24.3	44.0	35.5	N/A	118.8	77.6
	JCS 2-3	33.0	54.1	N/A	N/A	49.7	56.0	119.0	N/A	N/A	N/A	68.6	28.2	77.7	26.3	22.2	129.0	N/A	25.1	N/A	N/A	N/A	102.8	106.5	N/A	-	25.5	-	N/A	N/A	-	N/A	32.6	115.7	39.5	24.7	63.2	N/A	N/A	N/A	N/A	N/A	N/A	96.2	90.0	25.7	23.7	N/A	62.5	N/A	99.0	N/A
	JCS 10-100	30.5	56.3	N/A	N/A	25.0	28.0	N/A	21.0	N/A	N/A	69.0	32.1	30.0	28.1	27.8	50.0	N/A	22.5	N/A	N/A	N/A	688.0	86.7	N/A	-	27.3	-	N/A	N/A	-	N/A	52.5	127.5	54.9	29.6	N/A	13.0	N/A	67.0	N/A	N/A	N/A	2.0	122.5	18.5	38.5	57.0	114.3	53.0	105.6	163.0
	JCS 200-300	10.5	30.1	N/A	N/A	41.5	4.0	N/A	11.3	N/A	N/A	N/A	N/A	10.5	52.0	16.0	N/A	N/A	17.2	N/A	N/A	N/A	7.5	19.0	N/A	-	39.3	-	N/A	N/A	-	58.0	2.0	76.7	53.1	2.0	27.7	1.0	180.0	N/A	N/A	N/A	28.0	124.0	N/A	19.7	8.2	1.0	44.0	N/A	1.7	N/A
	不明	N/A	N/A	N/A	N/A	N/A	N/A	N/A	N/A	N/A	N/A	N/A	N/A	N/A	N/A	N/A	N/A	N/A	N/A	N/A	N/A	N/A	N/A	N/A	N/A	-	N/A	-	N/A	N/A	-	N/A	N/A	N/A	N/A	N/A	N/A	N/A	N/A	N/A	N/A	N/A	N/A	N/A	N/A	N/A	N/A	N/A	N/A	N/A	N/A	N/A
	全体	29.0	50.7	N/A	N/A	33.3	60.0	91.8	12.1	83.8	102.3	69.9	29.8	67.4	28.5	21.5	94.7	48.0	21.2	N/A	N/A	N/A	121.3	65.6	N/A	-	24.1	-	N/A	N/A	-	58.0	30.8	81.0	45.9	24.5	48.5	9.0	117.4	96.8	94.2	N/A	28.0	75.4	105.4	20.6	22.6	36.5	59.7	53.0	87.8	91.8
糖尿病	（人）		348	1	0	5	3	9	6	2	5	6	28	1	13	1	12	2	17	6	1	2	15	0	3	-	4	-	15	3	-	9	9	6	0	16	27	2	2	5	15	0	1	6	3	28	25	4	8	4	6	12
	重症度の指標なし	13.0	21.2	24.0	N/A	16.2	18.7	24.6	16.5	77.0	31.0	11.3	13.1	17.0	19.7	6.0	40.3	28.5	10.1	9.2	25.0	21.0	19.8	N/A	14.0	-	5.0	-	16.5	51.3	-	70.0	23.2	33.8	N/A	14.0	17.0	7.5	10.5	39.4	33.0	N/A	16.0	29.3	31.7	16.2	14.0	30.8	11.5	29.3	40.8	12.2
	全体	13.0	21.2	24.0	N/A	16.2	18.7	24.6	16.5	77.0	31.0	11.3	13.1	17.0	19.7	6.0	40.3	28.5	10.1	9.2	25.0	21.0	19.8	N/A	14.0	-	5.0	-	16.5	51.3	-	70.0	23.2	33.8	N/A	14.0	17.0	7.5	10.5	39.4	33.0	N/A	16.0	29.3	31.7	16.2	14.0	30.8	11.5	29.3	40.8	12.2
大腿骨頸部骨折	（人）		727	0	0	6	96	14	13	3	18	16	15	21	12	20	17	7	25	6	12	4	26	0	6	-	5	-	1	2	-	18	8	18	4	16	27	23	30	16	18	0	38	24	19	9	20	19	37	11	20	7
	重症度の指標なし	30.0	38.4	N/A	N/A	27.8	37.1	34.1	28.1	50.0	53.0	51.4	29.9	43.7	24.3	22.0	50.8	30.1	25.8	25.8	29.6	46.8	48.0	N/A	32.7	-	18.6	-	20.0	43.5	-	22.2	19.9	38.2	89.0	26.0	34.6	23.5	67.3	59.5	54.7	N/A	30.5	29.2	42.7	33.6	19.9	48.8	33.8	36.5	75.0	52.9
	全体	30.0	38.4	N/A	N/A	27.8	37.1	34.1	28.1	50.0	53.0	51.4	29.9	43.7	24.3	22.0	50.8	30.1	25.8	25.8	29.6	46.8	48.0	N/A	32.7	-	18.6	-	20.0	43.5	-	22.2	19.9	38.2	89.0	26.0	34.6	23.5	67.3	59.5	54.7	N/A	30.5	29.2	42.7	33.6	19.9	48.8	33.8	36.5	75.0	52.9
胃潰瘍	（人）		86	2	0	0	2	9	1	0	2	2	0	6	1	5	1	0	8	0	4	0	1	0	0	-	2	-	1	1	-	2	1	1	0	12	1	3	1	2	1	0	2	0	0	1	3	1	3	2	2	0
	重症度の指標なし	10.0	12.2	13.0	N/A	N/A	16.5	9.4	16.0	N/A	4.5	8.0	N/A	17.2	7.0	12.8	7.0	N/A	14.5	N/A	17.5	N/A	39.0	N/A	N/A	-	18.5	-	16.0	9.0	-	9.0	11.0	8.0	N/A	9.5	8.0	3.7	7.0	3.0	37.0	N/A	7.5	N/A	N/A	11.0	10.3	32.0	8.3	18.0	13.0	N/A
	全体	10.0	12.2	13.0	N/A	N/A	16.5	9.4	16.0	N/A	4.5	8.0	N/A	17.2	7.0	12.8	7.0	N/A	14.5	N/A	17.5	N/A	39.0	N/A	N/A	-	18.5	-	16.0	9.0	-	9.0	11.0	8.0	N/A	9.5	8.0	3.7	7.0	3.0	37.0	N/A	7.5	N/A	N/A	11.0	10.3	32.0	8.3	18.0	13.0	N/A

■平均在院日数（重症度別）【第2四半期】

2025/11/30

－(ハイフン)表記は、2025/11/30時点でデータ未提出の病院です。

		参加病院全症例		2025/06	2025/05	2025/04	2025/03	2025/02	2025/01	2024/12	2024/11	2024/10	2024/09	2024/08	2024/07	2024/06	2024/05	2024/04	2024/03	2024/02	2024/01	2023/12	2023/11	2023/10	2023/09	2023/08	2023/07	2023/06	2023/05	2023/04	2023/03	2023/02	2023/01	2022/12	2022/11	2022/10	2022/09	2022/08	2022/07	2022/06	2022/05	2022/04	2022/03	2022/02	2022/01	2021/12	2021/11	2021/10	2021/09	2021/08	2021/07
（単位：日）		中央値	平均値	平均値	平均値	平均値	平均値	平均値	平均値	平均値	平均値	平均値	平均値	平均値	平均値	平均値	平均値	平均値	平均値	平均値	平均値	平均値	平均値	平均値	平均値	平均値	平均値	平均値	平均値	平均値	平均値	平均値	平均値	平均値	平均値	平均値	平均値	平均値	平均値	平均値	平均値	平均値	平均値	平均値	平均値	平均値	平均値	平均値	平均値
急性腸炎	（人）		467	8	2	3	5	14	10	2	13	17	13	25	23	9	15	10	17	2	29	10	8	0	6	－	12	－	10	15	－	12	14	14	1	42	9	3	3	2	14	0	4	1	8	16	9	5	2	8	11	11
	重症度の指標なし	5.0	7.5	9.3	13.0	6.7	10.0	6.1	10.7	9.0	4.9	7.6	5.6	7.8	10.0	7.3	9.5	7.5	6.6	18.5	9.1	6.8	7.4	N/A	8.8	－	6.3	－	8.3	6.1	－	5.0	7.0	8.3	10.0	4.7	6.4	5.7	10.7	7.5	5.9	N/A	7.3	9.0	6.6	10.7	6.3	9.8	8.5	13.1	5.5	4.9
	全体	5.0	7.5	9.3	13.0	6.7	10.0	6.1	10.7	9.0	4.9	7.6	5.6	7.8	10.0	7.3	9.5	7.5	6.6	18.5	9.1	6.8	7.4	N/A	8.8	－	6.3	－	8.3	6.1	－	5.0	7.0	8.3	10.0	4.7	6.4	5.7	10.7	7.5	5.9	N/A	7.3	9.0	6.6	10.7	6.3	9.8	8.5	13.1	5.5	4.9
急性虫垂炎	（人）		477	0	0	0	5	30	10	0	7	22	10	20	6	20	11	4	29	0	25	6	8	0	4	－	7	－	8	0	－	5	22	19	0	42	22	19	3	11	22	0	1	0	16	7	12	3	7	9	7	18
	重症度の指標なし	6.0	7.4	N/A	N/A	N/A	8.6	7.5	7.6	N/A	5.9	5.6	7.0	6.5	7.7	9.4	7.7	6.0	6.3	N/A	8.7	6.2	7.0	N/A	9.3	－	7.4	－	8.5	N/A	－	5.0	8.7	6.0	N/A	5.2	10.1	5.9	6.3	6.4	7.6	N/A	13.0	N/A	6.4	7.6	12.8	9.3	6.9	7.3	6.0	10.4
	全体	6.0	7.4	N/A	N/A	N/A	8.6	7.5	7.6	N/A	5.9	5.6	7.0	6.5	7.7	9.4	7.7	6.0	6.3	N/A	8.7	6.2	7.0	N/A	9.3	－	7.4	－	8.5	N/A	－	5.0	8.7	6.0	N/A	5.2	10.1	5.9	6.3	6.4	7.6	N/A	13.0	N/A	6.4	7.6	12.8	9.3	6.9	7.3	6.0	10.4
胆石症	（人）		1007	3	3	2	4	82	21	0	19	40	17	25	10	25	21	0	43	1	52	10	24	0	2	－	69	－	29	2	－	33	61	20	0	76	27	23	10	31	30	0	8	1	18	32	53	5	34	14	12	15
	重症度の指標なし	7.0	10.1	11.0	20.0	11.0	11.0	7.6	7.6	N/A	12.3	10.9	5.1	12.8	5.2	8.2	11.1	N/A	10.3	5.0	12.1	8.2	14.3	N/A	7.0	－	10.4	－	9.5	2.0	－	15.0	5.7	13.1	N/A	6.7	10.2	6.8	15.7	14.5	14.8	N/A	11.5	34.0	11.2	9.3	9.1	7.2	10.9	20.0	6.7	11.5
	全体	7.0	10.1	11.0	20.0	11.0	11.0	7.6	7.6	N/A	12.3	10.9	5.1	12.8	5.2	8.2	11.1	N/A	10.3	5.0	12.1	8.2	14.3	N/A	7.0	－	10.4	－	9.5	2.0	－	15.0	5.7	13.1	N/A	6.7	10.2	6.8	15.7	14.5	14.8	N/A	11.5	34.0	11.2	9.3	9.1	7.2	10.9	20.0	6.7	11.5
前立腺肥大症	（人）		169	0	0	0	0	8	0	0	12	7	10	0	9	0	0	0	25	0	0	0	0	0	0	－	5	－	3	0	－	0	9	6	0	29	0	2	1	1	18	0	0	2	0	21	0	0	0	0	1	0
	重症度の指標なし	7.0	8.6	N/A	N/A	N/A	N/A	9.4	N/A	N/A	10.8	4.4	5.1	N/A	11.8	N/A	N/A	N/A	5.6	N/A	N/A	N/A	N/A	N/A	N/A	－	7.2	－	8.7	N/A	－	N/A	6.6	12.0	N/A	6.0	N/A	8.0	3.0	7.0	14.6	N/A	N/A	24.5	N/A	10.3	N/A	N/A	N/A	N/A	6.0	N/A
	全体	7.0	8.6	N/A	N/A	N/A	N/A	9.4	N/A	N/A	10.8	4.4	5.1	N/A	11.8	N/A	N/A	N/A	5.6	N/A	N/A	N/A	N/A	N/A	N/A	－	7.2	－	8.7	N/A	－	N/A	6.6	12.0	N/A	6.0	N/A	8.0	3.0	7.0	14.6	N/A	N/A	24.5	N/A	10.3	N/A	N/A	N/A	N/A	6.0	N/A
白内障	（人）		1198	0	0	0	0	0	7	0	45	71	68	0	0	0	45	19	207	0	24	18	42	0	0	－	115	－	0	0	－	0	93	28	0	87	108	0	0	0	9	0	79	0	0	54	0	0	0	32	0	47
	重症度の指標なし	2.0	2.6	N/A	N/A	N/A	N/A	N/A	2.0	N/A	2.8	2.0	2.3	N/A	N/A	N/A	2.6	2.0	3.0	N/A	2.0	3.0	4.4	N/A	N/A	－	4.4	－	N/A	N/A	－	N/A	2.0	2.0	N/A	1.6	2.2	N/A	N/A	N/A	2.1	N/A	2.1	N/A	N/A	2.0	N/A	N/A	N/A	2.1	N/A	2.0
	全体	2.0	2.6	N/A	N/A	N/A	N/A	N/A	2.0	N/A	2.8	2.0	2.3	N/A	N/A	N/A	2.6	2.0	3.0	N/A	2.0	3.0	4.4	N/A	N/A	－	4.4	－	N/A	N/A	－	N/A	2.0	2.0	N/A	1.6	2.2	N/A	N/A	N/A	2.1	N/A	2.1	N/A	N/A	2.0	N/A	N/A	N/A	2.1	N/A	2.0
痔核	（人）		87	0	0	0	0	2	1	0	0	3	2	0	0	5	0	0	0	0	4	1	0	0	0	－	2	－	36	0	－	0	2	2	0	14	1	1	0	3	2	0	0	0	0	3	1	2	0	0	0	0
	重症度の指標なし	7.0	6.3	N/A	N/A	N/A	N/A	6.0	4.0	N/A	N/A	3.7	3.0	N/A	N/A	3.8	N/A	N/A	N/A	N/A	2.0	2.0	N/A	N/A	N/A	－	9.0	－	8.8	N/A	－	N/A	3.0	8.0	N/A	3.6	9.0	13.0	N/A	3.3	8.0	N/A	N/A	N/A	N/A	6.3	3.0	4.0	N/A	N/A	N/A	N/A
	全体	7.0	6.3	N/A	N/A	N/A	N/A	6.0	4.0	N/A	N/A	3.7	3.0	N/A	N/A	3.8	N/A	N/A	N/A	N/A	2.0	2.0	N/A	N/A	N/A	－	9.0	－	8.8	N/A	－	N/A	3.0	8.0	N/A	3.6	9.0	13.0	N/A	3.3	8.0	N/A	N/A	N/A	N/A	6.3	3.0	4.0	N/A	N/A	N/A	N/A
子宮筋腫	（人）		215	0	0	0	0	0	13	0	0	0	94	0	0	6	0	0	16	0	0	0	0	0	0	－	13	－	0	0	－	0	25	0	0	20	1	0	0	0	0	0	0	0	24	1	0	0	0	2	0	0
	重症度の指標なし	6.0	5.5	N/A	N/A	N/A	N/A	N/A	6.0	N/A	N/A	N/A	5.4	N/A	N/A	3.2	N/A	N/A	5.6	N/A	N/A	N/A	N/A	N/A	N/A	－	8.1	－	N/A	N/A	－	N/A	5.6	N/A	N/A	6.6	3.0	N/A	N/A	N/A	N/A	N/A	N/A	N/A	4.0	4.0	N/A	N/A	N/A	7.5	N/A	N/A
	全体	6.0	5.5	N/A	N/A	N/A	N/A	N/A	6.0	N/A	N/A	N/A	5.4	N/A	N/A	3.2	N/A	N/A	5.6	N/A	N/A	N/A	N/A	N/A	N/A	－	8.1	－	N/A	N/A	－	N/A	5.6	N/A	N/A	6.6	3.0	N/A	N/A	N/A	N/A	N/A	N/A	N/A	4.0	4.0	N/A	N/A	N/A	7.5	N/A	N/A
狭心症	（人）		1682	0	0	137	0	35	39	0	3	0	58	1	0	22	0	0	97	46	0	0	0	0	0	－	552	－	36	1	－	0	121	51	9	69	69	72	0	52	1	0	0	0	0	27	10	0	10	25	139	0
	重症度の指標なし	3.0	4.3	N/A	N/A	6.7	N/A	2.7	3.6	N/A	5.3	N/A	3.0	3.0	N/A	3.4	N/A	N/A	4.5	2.1	N/A	N/A	N/A	N/A	N/A	－	4.7	－	5.0	36.0	－	N/A	4.3	4.3	3.0	3.1	4.3	3.3	N/A	3.5	3.0	N/A	N/A	N/A	N/A	3.3	10.7	N/A	5.5	3.1	3.6	N/A
	全体	3.0	4.3	N/A	N/A	6.7	N/A	2.7	3.6	N/A	5.3	N/A	3.0	3.0	N/A	3.4	N/A	N/A	4.5	2.1	N/A	N/A	N/A	N/A	N/A	－	4.7	－	5.0	36.0	－	N/A	4.3	4.3	3.0	3.1	4.3	3.3	N/A	3.5	3.0	N/A	N/A	N/A	N/A	3.3	10.7	N/A	5.5	3.1	3.6	N/A
腎結石及び尿管結石	（人）		410	0	0	0	1	53	3	1	16	15	46	2	39	1	3	0	5	0	2	1	1	0	1	－	13	－	34	1	－	5	33	26	0	15	31	6	2	5	13	0	2	1	0	12	3	1	2	1	12	2
	重症度の指標なし	4.0	5.6	N/A	N/A	N/A	2.0	5.4	3.0	37.0	10.5	9.1	4.1	7.0	3.0	3.0	13.0	N/A	3.4	N/A	2.5	1.0	3.0	N/A	8.0	－	5.2	－	5.0	1.0	－	16.4	5.5	8.7	N/A	7.9	3.3	5.8	6.0	3.2	4.8	N/A	6.0	28.0	N/A	4.8	3.3	16.0	2.5	13.0	4.3	2.5
	全体	4.0	5.6	N/A	N/A	N/A	2.0	5.4	3.0	37.0	10.5	9.1	4.1	7.0	3.0	3.0	13.0	N/A	3.4	N/A	2.5	1.0	3.0	N/A	8.0	－	5.2	－	5.0	1.0	－	16.4	5.5	8.7	N/A	7.9	3.3	5.8	6.0	3.2	4.8	N/A	6.0	28.0	N/A	4.8	3.3	16.0	2.5	13.0	4.3	2.5
乳房の悪性新生物	（人）		294	0	0	0	2	17	1	0	3	16	8	7	0	8	0	4	29	28	1	0	3	0	0	－	15	－	0	1	－	0	64	0	0	22	0	1	0	0	0	0	0	0	0	19	43	0	2	0	0	0
	ステージ0	6.5	7.0	N/A	N/A	N/A	N/A	N/A	N/A	N/A	N/A	7.0	N/A	N/A	N/A	N/A	N/A	N/A	N/A	6.0	N/A	N/A	N/A	N/A	N/A	－	N/A	－	N/A	N/A	－	N/A	N/A	N/A	N/A	N/A	N/A	N/A	N/A	N/A	N/A	N/A	N/A	N/A	7.0	9.0	N/A	N/A	N/A	N/A	N/A
	ステージⅠ	7.0	7.5	N/A	N/A	N/A	N/A	8.0	N/A	N/A	N/A	7.0	7.0	5.3	N/A	N/A	N/A	7.0	6.4	5.3	N/A	N/A	15.0	N/A	N/A	－	7.2	－	N/A	N/A	－	N/A	7.9	N/A	N/A	11.3	N/A	N/A	N/A	N/A	N/A	N/A	N/A	N/A	8.7	7.7	N/A	8.0	N/A	N/A	N/A
	ステージⅡ	9.0	9.3	N/A	N/A	N/A	11.0	8.0	N/A	N/A	N/A	12.5	16.3	8.5	N/A	4.5	N/A	N/A	7.6	5.4	N/A	N/A	N/A	N/A	N/A	－	7.4	－	N/A	N/A	－	N/A	7.7	N/A	N/A	15.9	N/A	N/A	N/A	N/A	N/A	N/A	N/A	N/A	9.2	9.7	N/A	N/A	N/A	N/A	N/A
	ステージⅢ	10.0	9.8	N/A	N/A	N/A	N/A	16.0	23.0	N/A	N/A	N/A	7.7	N/A	18.0	N/A	5.0	N/A	N/A	15.0	N/A	N/A	N/A	3.0	N/A	－	N/A	－	N/A	N/A	－	N/A	10.0	N/A	N/A	5.0	N/A	N/A	N/A	N/A	N/A	N/A	N/A	N/A	11.5	8.2	N/A	N/A	N/A	N/A	N/A
	ステージⅣ	10.0	14.4	N/A	N/A	N/A	N/A	N/A	N/A	N/A	N/A	19.0	11.0	4.0	N/A	N/A	N/A	N/A	14.0	11.0	N/A	N/A	N/A	N/A	N/A	－	3.0	－	N/A	N/A	－	N/A	N/A	N/A	N/A	N/A	N/A	6.0	N/A	N/A	N/A	N/A	N/A	N/A	N/A	15.0	56.0	N/A	N/A	N/A	N/A	N/A
	不明	7.0	10.3	N/A	N/A	N/A	12.0	12.0	N/A	N/A	28.7	7.0	3.5	N/A	N/A	9.8	N/A	2.0	7.9	4.0	21.0	N/A	16.0	N/A	N/A	－	8.3	－	N/A	7.0	－	N/A	9.6	N/A	N/A	4.8	N/A	N/A	N/A	N/A	N/A	N/A	N/A	N/A	N/A	9.0	16.0	N/A	7.0	N/A	N/A	N/A
	全体	7.5	9.2	N/A	N/A	N/A	11.5	9.9	23.0	N/A	28.7	9.3	11.3	7.9	N/A	7.9	N/A	3.3	8.0	5.8	21.0	N/A	11.3	N/A	N/A	－	6.9	－	N/A	7.0	－	N/A	8.4	N/A	N/A	11.5	N/A	6.0	N/A	N/A	N/A	N/A	N/A	N/A	N/A	10.0	11.0	N/A	7.5	N/A	N/A	N/A
膝関節症	（人）		388	0	0	7	0	1	19	0	16	13	17	0	9	6	7	0	6	32	3	13	7	0	1	－	0	－	0	0	－	0	0	3	9	8	27	36	4	2	21	0	16	5	52	2	9	28	1	0	7	1
	重症度の指標なし	23.0	27.4	N/A	N/A	16.3	N/A	10.0	25.5	N/A	36.7	41.9	24.4	N/A	15.4	28.8	25.4	N/A	21.0	22.4	40.0	33.2	17.6	N/A	15.0	－	N/A	－	N/A	N/A	－	N/A	N/A	19.3	41.3	18.0	30.7	17.8	70.3	52.5	30.7	N/A	34.3	25.4	19.1	25.0	38.0	35.3	18.0	N/A	41.0	9.0
	全体	23.0	27.4	N/A	N/A	16.3	N/A	10.0	25.5	N/A	36.7	41.9	24.4	N/A	15.4	28.8	25.4	N/A	21.0	22.4	40.0	33.2	17.6	N/A	15.0	－	N/A	－	N/A	N/A	－	N/A	N/A	19.3	41.3	18.0	30.7	17.8	70.3	52.5	30.7	N/A	34.3	25.4	19.1	25.0	38.0	35.3	18.0	N/A	41.0	9.0
鼠径ヘルニア	（人）		640	0	0	0	7	36	19	0	9	41	18	13	16	30	7	4	20	12	25	7	13	0	3	－	9	－	57	0	－	4	40	18	0	38	24	7	10	9	15	0	5	0	42	16	21	5	7	4	13	16
	重症度の指標なし	4.0	4.6	N/A	N/A	N/A	5.4	3.1	2.4	N/A	4.1	3.3	2.1	4.2	5.3	5.0	4.0	16.5	7.8	3.1	5.2	5.6	3.8	N/A	4.3	－	9.0	－	4.2	N/A	－	4.3	3.9	4.8	N/A	3.7	5.0	4.4	4.0	4.9	5.3	N/A	4.6	N/A	3.8	4.7	9.7	5.2	4.7	4.0	6.8	5.1
	全体	4.0	4.6	N/A	N/A	N/A	5.4	3.1	2.4	N/A	4.1	3.3	2.1	4.2	5.3	5.0	4.0	16.5	7.8	3.1	5.2	5.6	3.8	N/A	4.3	－	9.0	－	4.2	N/A	－	4.3	3.9	4.8	N/A	3.7	5.0	4.4	4.0	4.9	5.3	N/A	4.6	N/A	3.8	4.7	9.7	5.2	4.7	4.0	6.8	5.1

No.003 平均在院日数（疾患別、年代別）

指標の説明・定義

期間中に退院した患者の在院日数の平均です。
本調査の対象となる24疾患（※）について、疾患別全体、重症度別、年代別、性別の計4種類（2011年度以前は、疾患別全体、重症度別、年代別、性別、入院経路別の5種類）を集計しています。

※参加病院ごとのデータを公開

【データソース】DPC

<計算式>	$\dfrac{\text{期間中に退院した患者の在院日数の合計（疾患別、〇〇別）}}{\text{期間中に退院した患者の人数（疾患別、〇〇別）}} \times 100(\%)$

※本調査の対象となる24疾患
胃の悪性新生物、結腸の悪性新生物、直腸の悪性新生物、気管支および肺の悪性新生物、急性心筋梗塞、肺炎、喘息、脳梗塞、脳出血、糖尿病、大腿骨頸部骨折、胃潰瘍、急性腸炎、急性虫垂炎、胆石症、前立腺肥大症、白内障、痔核、子宮筋腫、狭心症、腎結石及び尿管結石、乳房の悪性新生物、膝関節症、鼠径ヘルニア

■平均在院日数（年代別）【第2四半期】

2025/11/30

−(ハイフン)表記は、2025/11/30時点でデータ未提出の病院です。

	（単位：日）	参加病院全症例		20250065	20250045	20250050	20250147	20250046	20250066	20250058	20250090	20250151	20250080	20250074	20250075	20250152	20250059	20250049	20250084	20250085	20250153	20250089	20250129	20250087	20250048	20250053	20250154	20250061	20250052	20250088	20250047	20250159	20250165	20250163	20250170	20250164	20250160	20250166	20250158	20250167	20250161	20250157	20250077	20250156	20250172	20250173	20250174	20250175	20250106	20250176	20250177	20250178
		中央値	平均値	平均値	平均値	平均値	平均値	平均値	平均値	平均値	平均値	平均値	平均値	平均値	平均値	平均値	平均値	平均値	平均値	平均値	平均値	平均値	平均値	平均値	平均値	平均値	平均値	平均値	平均値	平均値	平均値	平均値	平均値	平均値	平均値	平均値	平均値	平均値	平均値	平均値	平均値	平均値	平均値	平均値	平均値	平均値	平均値	平均値	平均値	平均値	平均値	平均値
胃の悪性新生物	（人）		483	0	2	1	0	38	3	2	6	5	11	4	5	5	5	2	26	0	15	0	8	0	3	−	60	−	16	0	−	3	67	5	0	25	19	3	4	22	17	0	3	1	2	23	39	3	13	3	7	7
	0歳代	N/A	N/A	N/A	N/A	N/A	N/A	N/A	N/A	N/A	N/A	N/A	N/A	N/A	N/A	N/A	N/A	N/A	N/A	N/A	N/A	N/A	N/A	N/A	N/A	−	N/A	−	N/A	N/A	−	N/A	N/A	N/A	N/A	N/A	N/A	N/A	N/A	N/A	N/A	N/A	N/A	N/A	N/A	N/A	N/A	N/A	N/A	N/A	N/A	N/A
	10歳代	N/A	N/A	N/A	N/A	N/A	N/A	N/A	N/A	N/A	N/A	N/A	N/A	N/A	N/A	N/A	N/A	N/A	N/A	N/A	N/A	N/A	N/A	N/A	N/A	−	N/A	−	N/A	N/A	−	N/A	N/A	N/A	N/A	N/A	N/A	N/A	N/A	N/A	N/A	N/A	N/A	N/A	N/A	N/A	N/A	N/A	N/A	N/A	N/A	N/A
	20歳代	N/A	N/A	N/A	N/A	N/A	N/A	N/A	N/A	N/A	N/A	N/A	N/A	N/A	N/A	N/A	N/A	N/A	N/A	N/A	N/A	N/A	N/A	N/A	N/A	−	N/A	−	N/A	N/A	−	N/A	N/A	N/A	N/A	N/A	N/A	N/A	N/A	N/A	N/A	N/A	N/A	N/A	N/A	N/A	N/A	N/A	N/A	N/A	N/A	N/A
	30歳代	15.0	15.0	N/A	N/A	N/A	N/A	N/A	N/A	N/A	N/A	N/A	N/A	N/A	N/A	N/A	N/A	N/A	N/A	N/A	N/A	N/A	N/A	N/A	N/A	−	N/A	−	N/A	N/A	−	N/A	N/A	N/A	N/A	N/A	15.0	N/A	N/A	N/A	N/A	N/A	N/A	N/A	N/A	N/A	N/A	N/A	N/A	N/A	N/A	N/A
	40歳代	6.0	7.0	N/A	N/A	N/A	N/A	N/A	N/A	N/A	N/A	N/A	N/A	N/A	N/A	N/A	N/A	N/A	N/A	N/A	N/A	N/A	N/A	N/A	N/A	−	4.7	−	N/A	N/A	−	N/A	7.5	N/A	N/A	N/A	N/A	N/A	N/A	N/A	N/A	N/A	N/A	N/A	N/A	N/A	12.0	N/A	3.0	N/A	N/A	N/A
	50歳代	6.0	9.2	N/A	N/A	N/A	N/A	6.0	N/A	N/A	N/A	N/A	31.0	N/A	N/A	11.0	N/A	N/A	7.5	N/A	N/A	N/A	N/A	N/A	N/A	−	N/A	−	N/A	N/A	−	N/A	9.9	N/A	N/A	10.8	5.0	N/A	N/A	N/A	3.5	N/A	N/A	N/A	N/A	11.0	2.0	N/A	5.0	N/A	N/A	N/A
	60歳代	8.0	11.2	N/A	7.0	N/A	N/A	16.0	N/A	N/A	20.0	N/A	N/A	N/A	N/A	23.0	6.0	N/A	33.0	N/A	19.0	N/A	17.3	N/A	N/A	−	9.3	−	11.0	N/A	−	N/A	8.8	15.0	N/A	6.0	6.5	N/A	8.0	5.0	8.0	N/A	N/A	N/A	N/A	9.0	4.5	N/A	7.0	12.0	21.0	N/A
	70歳代	9.0	12.8	N/A	N/A	N/A	N/A	17.4	10.0	24.0	6.5	13.7	12.7	48.5	26.0	N/A	7.0	14.5	15.4	N/A	13.9	N/A	40.0	N/A	N/A	−	9.5	−	9.0	N/A	−	N/A	10.7	15.0	N/A	18.0	13.3	7.0	6.0	5.0	13.3	N/A	13.0	N/A	N/A	16.9	11.5	N/A	6.0	3.0	21.0	13.8
	80歳代	10.0	18.1	N/A	9.0	N/A	N/A	18.0	18.0	41.0	29.0	24.0	8.2	26.5	41.5	16.3	17.0	N/A	32.6	N/A	8.6	N/A	23.3	N/A	37.0	−	20.3	−	46.8	N/A	−	9.3	8.5	14.0	N/A	10.6	12.0	13.5	9.0	11.5	48.6	N/A	N/A	31.0	11.0	18.6	20.2	13.0	15.8	4.0	11.7	13.0
	90歳代	16.5	27.7	N/A	N/A	25.0	N/A	15.3	N/A	N/A	N/A	32.0	9.0	N/A	7.0	N/A	49.0	N/A	50.0	N/A	N/A	N/A	21.0	N/A	97.0	−	23.0	−	N/A	N/A	−	N/A	N/A	N/A	N/A	N/A	N/A	N/A	N/A	3.0	6.0	N/A	53.5	N/A	N/A	18.0	5.0	16.0	N/A	N/A	N/A	N/A
	100歳以上	N/A	N/A	N/A	N/A	N/A	N/A	N/A	N/A	N/A	N/A	N/A	N/A	N/A	N/A	N/A	N/A	N/A	N/A	N/A	N/A	N/A	N/A	N/A	N/A	−	N/A	−	N/A	N/A	−	N/A	N/A	N/A	N/A	N/A	N/A	N/A	N/A	N/A	N/A	N/A	N/A	N/A	N/A	N/A	N/A	N/A	N/A	N/A	N/A	N/A
	全体	9.0	14.8	N/A	8.0	25.0	N/A	16.3	12.7	32.5	17.0	19.4	11.6	37.5	28.4	16.6	17.0	14.5	22.1	N/A	12.5	N/A	22.9	N/A	77.0	−	12.0	−	19.1	N/A	−	9.3	9.3	14.6	N/A	12.9	12.1	11.3	8.0	7.3	27.3	N/A	40.0	31.0	11.0	16.6	11.9	15.0	8.8	6.3	17.0	13.4
結腸の悪性新生物	（人）		738	4	45	1	4	40	8	8	11	23	22	13	11	29	16	0	42	1	40	15	10	0	2	−	48	−	25	0	−	15	25	26	0	65	30	8	1	7	30	0	2	1	2	16	51	1	11	4	8	17
	0歳代	N/A	N/A	N/A	N/A	N/A	N/A	N/A	N/A	N/A	N/A	N/A	N/A	N/A	N/A	N/A	N/A	N/A	N/A	N/A	N/A	N/A	N/A	N/A	N/A	−	N/A	−	N/A	N/A	−	N/A	N/A	N/A	N/A	N/A	N/A	N/A	N/A	N/A	N/A	N/A	N/A	N/A	N/A	N/A	N/A	N/A	N/A	N/A	N/A	N/A
	10歳代	N/A	N/A	N/A	N/A	N/A	N/A	N/A	N/A	N/A	N/A	N/A	N/A	N/A	N/A	N/A	N/A	N/A	N/A	N/A	N/A	N/A	N/A	N/A	N/A	−	N/A	−	N/A	N/A	−	N/A	N/A	N/A	N/A	N/A	N/A	N/A	N/A	N/A	N/A	N/A	N/A	N/A	N/A	N/A	N/A	N/A	N/A	N/A	N/A	N/A
	20歳代	N/A	N/A	N/A	N/A	N/A	N/A	N/A	N/A	N/A	N/A	N/A	N/A	N/A	N/A	N/A	N/A	N/A	N/A	N/A	N/A	N/A	N/A	N/A	N/A	−	N/A	−	N/A	N/A	−	N/A	N/A	N/A	N/A	N/A	N/A	N/A	N/A	N/A	N/A	N/A	N/A	N/A	N/A	N/A	N/A	N/A	N/A	N/A	N/A	N/A
	30歳代	5.0	5.0	N/A	N/A	N/A	N/A	N/A	N/A	2.0	N/A	8.0	N/A	N/A	N/A	N/A	N/A	N/A	N/A	N/A	N/A	N/A	N/A	N/A	N/A	−	N/A	−	N/A	N/A	−	N/A	N/A	N/A	N/A	N/A	N/A	N/A	N/A	N/A	N/A	N/A	N/A	N/A	N/A	N/A	N/A	N/A	N/A	N/A	N/A	N/A
	40歳代	6.0	5.4	N/A	N/A	N/A	N/A	N/A	N/A	N/A	N/A	3.0	3.3	N/A	N/A	N/A	N/A	N/A	6.5	N/A	N/A	N/A	N/A	N/A	N/A	−	N/A	−	N/A	N/A	−	N/A	N/A	N/A	N/A	7.3	4.0	N/A	N/A	N/A	N/A	N/A	N/A	N/A	N/A	13.0	2.0	N/A	N/A	N/A	N/A	N/A
	50歳代	7.0	11.3	N/A	2.3	N/A	N/A	12.1	6.5	2.0	3.0	11.5	N/A	N/A	30.0	7.0	N/A	N/A	15.0	N/A	20.4	N/A	7.5	N/A	N/A	−	6.0	−	4.7	N/A	−	3.0	10.4	6.6	N/A	5.7	6.2	N/A	N/A	N/A	27.5	N/A	N/A	N/A	N/A	N/A	3.7	N/A	27.0	N/A	N/A	N/A
	60歳代	9.0	11.5	N/A	2.3	N/A	N/A	15.7	22.0	N/A	3.0	8.0	7.2	22.0	24.3	8.7	8.3	N/A	10.3	N/A	15.9	1.0	6.0	N/A	N/A	−	8.2	−	12.0	N/A	−	19.0	11.3	4.3	N/A	7.9	7.0	14.0	N/A	N/A	6.0	N/A	N/A	N/A	22.0	13.0	16.5	N/A	15.0	10.0	2.0	43.3
	70歳代	9.0	12.1	8.0	2.4	9.0	23.5	14.5	14.7	2.0	24.0	18.2	34.5	11.8	11.7	11.0	19.2	N/A	15.7	N/A	9.4	16.3	10.5	N/A	N/A	−	11.5	−	14.5	N/A	−	11.0	12.9	12.9	N/A	11.3	8.6	9.7	17.0	9.8	11.3	N/A	3.0	N/A	27.0	12.4	12.8	N/A	21.7	2.0	12.5	20.3
	80歳代	14.0	19.3	2.5	2.6	N/A	22.0	19.3	2.5	51.0	16.5	13.2	7.1	59.0	7.0	18.2	8.2	N/A	21.1	24.0	16.1	17.0	48.5	N/A	103.0	−	19.3	−	12.7	N/A	−	14.3	14.6	20.3	N/A	16.8	18.5	9.0	N/A	N/A	34.1	N/A	3.0	45.0	N/A	15.3	14.7	38.0	31.8	25.0	22.0	25.5
	90歳代	17.0	29.0	7.0	N/A	N/A	64.0	N/A	N/A	145.0	N/A	33.0	12.3	24.3	27.0	10.5	22.0	N/A	N/A	N/A	12.3	N/A	32.0	N/A	2.0	−	20.7	−	N/A	N/A	−	10.0	5.0	N/A	N/A	21.0	28.0	N/A	N/A	4.0	16.0	N/A	N/A	N/A	N/A	1.0	54.0	N/A	3.0	N/A	N/A	56.7
	100歳以上	N/A	N/A	N/A	N/A	N/A	N/A	N/A	N/A	N/A	N/A	N/A	N/A	N/A	N/A	N/A	N/A	N/A	N/A	N/A	N/A	N/A	N/A	N/A	N/A	−	N/A	−	N/A	N/A	−	N/A	N/A	N/A	N/A	N/A	N/A	N/A	N/A	N/A	N/A	N/A	N/A	N/A	N/A	N/A	N/A	N/A	N/A	N/A	N/A	N/A
	全体	10.0	14.7	5.0	2.4	9.0	33.3	15.4	10.5	43.9	13.6	13.6	9.9	30.0	18.7	12.5	13.2	N/A	16.4	24.0	14.0	11.3	26.8	N/A	52.5	−	12.8	−	12.6	N/A	−	13.3	12.0	13.0	N/A	11.6	10.4	11.1	17.0	9.0	24.1	N/A	3.0	45.0	24.5	12.6	16.3	38.0	24.5	9.8	17.1	32.0
直腸の悪性新生物	（人）		363	1	3	0	5	20	8	3	10	4	9	4	9	7	5	1	29	1	16	4	5	0	1	−	17	−	8	0	−	4	32	9	0	26	7	1	2	4	3	0	1	2	0	12	56	0	13	1	6	14
	0歳代	N/A	N/A	N/A	N/A	N/A	N/A	N/A	N/A	N/A	N/A	N/A	N/A	N/A	N/A	N/A	N/A	N/A	N/A	N/A	N/A	N/A	N/A	N/A	N/A	−	N/A	−	N/A	N/A	−	N/A	N/A	N/A	N/A	N/A	N/A	N/A	N/A	N/A	N/A	N/A	N/A	N/A	N/A	N/A	N/A	N/A	N/A	N/A	N/A	N/A
	10歳代	N/A	N/A	N/A	N/A	N/A	N/A	N/A	N/A	N/A	N/A	N/A	N/A	N/A	N/A	N/A	N/A	N/A	N/A	N/A	N/A	N/A	N/A	N/A	N/A	−	N/A	−	N/A	N/A	−	N/A	N/A	N/A	N/A	N/A	N/A	N/A	N/A	N/A	N/A	N/A	N/A	N/A	N/A	N/A	N/A	N/A	N/A	N/A	N/A	N/A
	20歳代	3.0	5.3	N/A	N/A	N/A	N/A	N/A	10.0	N/A	N/A	N/A	N/A	N/A	N/A	N/A	N/A	N/A	N/A	N/A	N/A	N/A	N/A	N/A	N/A	−	N/A	−	N/A	N/A	−	N/A	3.0	N/A	N/A	3.0	N/A	N/A	N/A	N/A	N/A	N/A	N/A	N/A	N/A	N/A	N/A	N/A	N/A	N/A	N/A	N/A
	30歳代	6.0	9.3	N/A	N/A	N/A	N/A	N/A	N/A	N/A	N/A	N/A	11.0	N/A	N/A	N/A	N/A	N/A	6.0	N/A	N/A	N/A	N/A	N/A	N/A	−	N/A	−	N/A	N/A	−	N/A	N/A	N/A	N/A	N/A	N/A	N/A	N/A	N/A	N/A	N/A	N/A	N/A	N/A	N/A	N/A	N/A	N/A	N/A	N/A	N/A
	40歳代	8.0	8.2	N/A	N/A	N/A	N/A	10.0	N/A	N/A	N/A	N/A	N/A	N/A	N/A	3.0	N/A	N/A	9.0	N/A	5.5	N/A	16.0	N/A	N/A	−	2.0	−	12.0	N/A	−	N/A	N/A	N/A	N/A	4.8	N/A	N/A	N/A	N/A	13.0	N/A	N/A	N/A	N/A	11.0	N/A	N/A	N/A	N/A	N/A	14.0
	50歳代	9.0	9.6	N/A	3.0	N/A	N/A	10.5	N/A	N/A	N/A	N/A	12.0	N/A	17.5	3.0	10.0	N/A	11.7	N/A	20.0	3.3	23.0	N/A	N/A	−	17.0	−	7.3	N/A	−	N/A	11.4	15.0	N/A	5.0	N/A	N/A	2.0	19.0	N/A	N/A	N/A	N/A	N/A	N/A	4.8	N/A	4.5	N/A	N/A	2.0
	60歳代	8.0	11.3	N/A	2.5	N/A	N/A	12.3	11.0	N/A	9.5	N/A	8.4	11.5	N/A	5.0	N/A	N/A	10.7	5.0	10.6	N/A	41.0	N/A	N/A	−	13.8	−	N/A	N/A	−	2.0	11.9	17.5	N/A	7.7	4.0	8.0	N/A	N/A	N/A	N/A	N/A	N/A	N/A	7.7	3.3	N/A	11.6	N/A	16.7	44.5
	70歳代	12.0	16.8	77.0	N/A	N/A	28.0	11.3	11.6	19.0	10.0	28.3	24.0	18.0	8.3	18.5	30.0	94.0	12.2	N/A	91.0	N/A	43.0	N/A	51.0	−	7.0	−	10.0	N/A	−	36.0	19.1	16.7	N/A	7.0	15.3	N/A	N/A	31.0	6.5	N/A	N/A	59.0	N/A	16.8	12.4	N/A	16.7	N/A	5.0	23.0
	80歳代	15.0	22.8	N/A	N/A	N/A	55.7	14.5	N/A	91.0	21.5	6.0	N/A	3.0	11.5	N/A	24.5	N/A	14.8	N/A	18.0	N/A	N/A	N/A	N/A	−	23.0	−	43.0	N/A	−	38.0	9.5	12.5	N/A	14.8	15.0	N/A	N/A	45.0	N/A	N/A	2.0	13.0	N/A	20.5	10.8	N/A	13.7	N/A	5.0	65.0
	90歳代	28.5	29.3	N/A	N/A	N/A	26.0	N/A	31.0	N/A	35.0	N/A	N/A	N/A	N/A	N/A	N/A	N/A	19.0	N/A	11.0	N/A	N/A	N/A	N/A	−	N/A	−	N/A	N/A	−	54.0	N/A	N/A	N/A	42.0	54.0	N/A	33.0	N/A	N/A	N/A	N/A	N/A	N/A	12.0	N/A	N/A	N/A	16.0	N/A	N/A
	100歳以上	N/A	N/A	N/A	N/A	N/A	N/A	N/A	N/A	N/A	N/A	N/A	N/A	N/A	N/A	N/A	N/A	N/A	N/A	N/A	N/A	N/A	N/A	N/A	N/A	−	N/A	−	N/A	N/A	−	N/A	N/A	N/A	N/A	N/A	N/A	N/A	N/A	N/A	N/A	N/A	N/A	N/A	N/A	N/A	N/A	N/A	N/A	N/A	N/A	N/A
	全体	10.0	15.3	77.0	2.7	N/A	44.2	12.0	13.8	67.0	14.5	22.8	11.1	11.0	13.1	7.7	19.8	94.0	12.5	5.0	16.6	3.3	33.2	N/A	51.0	−	11.7	−	13.6	N/A	−	32.5	13.7	15.6	N/A	8.9	19.1	8.0	17.5	35.0	8.7	N/A	2.0	36.0	N/A	13.8	9.7	N/A	12.2	16.0	10.8	33.0
気管支および肺の悪性新生物	（人）		938	3	116	0	0	44	3	14	4	15	3	3	6	0	1	1	79	0	1	2	12	0	7	−	102	−	13	1	−	8	187	1	0	126	54	2	2	0	1	0	2	1	1	6	86	2	1	14	0	14
	0歳代	N/A	N/A	N/A	N/A	N/A	N/A	N/A	N/A	N/A	N/A	N/A	N/A	N/A	N/A	N/A	N/A	N/A	N/A	N/A	N/A	N/A	N/A	N/A	N/A	−	N/A	−	N/A	N/A	−	N/A	N/A	N/A	N/A	N/A	N/A	N/A	N/A	N/A	N/A	N/A	N/A	N/A	N/A	N/A	N/A	N/A	N/A	N/A	N/A	N/A
	10歳代	N/A	N/A	N/A	N/A	N/A	N/A	N/A	N/A	N/A	N/A	N/A	N/A	N/A	N/A	N/A	N/A	N/A	N/A	N/A	N/A	N/A	N/A	N/A	N/A	−	N/A	−	N/A	N/A	−	N/A	N/A	N/A	N/A	N/A	N/A	N/A	N/A	N/A	N/A	N/A	N/A	N/A	N/A	N/A	N/A	N/A	N/A	N/A	N/A	N/A
	20歳代	N/A	N/A	N/A	N/A	N/A	N/A	N/A	N/A	N/A	N/A	N/A	N/A	N/A	N/A	N/A	N/A	N/A	N/A	N/A	N/A	N/A	N/A	N/A	N/A	−	N/A	−	N/A	N/A	−	N/A	N/A	N/A	N/A	N/A	N/A	N/A	N/A	N/A	N/A	N/A	N/A	N/A	N/A	N/A	N/A	N/A	N/A	N/A	N/A	N/A
	30歳代	5.0	6.0	N/A	N/A	N/A	N/A	N/A	N/A	N/A	N/A	N/A	N/A	N/A	N/A	N/A	N/A	N/A	4.0	N/A	N/A	N/A	N/A	N/A	N/A	−	N/A	−	N/A	N/A	−	N/A	9.0	N/A	N/A	6.0	N/A	N/A	N/A	N/A	N/A	N/A	N/A	N/A	N/A	N/A	5.0	N/A	N/A	N/A	N/A	N/A
	40歳代	4.0	6.2	N/A	2.0	N/A	N/A	N/A	N/A	2.0	N/A	N/A	N/A	N/A	N/A	N/A	N/A	N/A	N/A	N/A	N/A	N/A	N/A	N/A	N/A	−	9.0	−	N/A	N/A	−	N/A	7.6	N/A	N/A	N/A	2.0	N/A	N/A	N/A	N/A	N/A	N/A	N/A	N/A	N/A	N/A	N/A	N/A	N/A	N/A	N/A
	50歳代	3.0	7.2	N/A	1.0	N/A	N/A	N/A	N/A	N/A	N/A	1.5	N/A	N/A	N/A	N/A	N/A	N/A	15.3	N/A	N/A	N/A	N/A	N/A	N/A	−	13.0	−	2.0	N/A	−	N/A	5.9	N/A	N/A	9.3	9.0	N/A	N/A	N/A	N/A	N/A	N/A	N/A	N/A	N/A	7.4	31.0	N/A	N/A	N/A	N/A
	60歳代	6.0	8.7	N/A	10.5	N/A	N/A	2.0	N/A	4.0	3.0	2.0	8.0	N/A	9.0	N/A	N/A	N/A	6.5	N/A	N/A	N/A	N/A	N/A	N/A	−	11.7	−	2.0	N/A	−	N/A	6.6	N/A	N/A	10.5	7.7	N/A	N/A	N/A	N/A	N/A	N/A	26.0	N/A	N/A	9.1	N/A	N/A	16.0	N/A	23.0
	70歳代	5.0	10.2	14.5	5.7	N/A	N/A	12.6	5.5	35.0	N/A	8.7	N/A	51.0	7.5	N/A	1.0	7.0	8.1	N/A	2.0	N/A	26.0	N/A	21.2	−	9.6	−	16.6	3.0	−	33.8	4.6	N/A	N/A	13.4	11.1	N/A	N/A	N/A	N/A	N/A	N/A	N/A	31.0	16.8	12.7	N/A	N/A	21.4	N/A	31.1
	80歳代	9.0	13.8	33.0	20.3	N/A	N/A	10.1	9.0	16.6	10.0	12.4	9.0	18.0	12.5	N/A	N/A	N/A	12.2	N/A	N/A	7.0	21.9	N/A	76.0	−	15.5	−	8.0	N/A	−	26.5	4.1	N/A	N/A	13.0	8.5	N/A	17.5	N/A	136.0	N/A	17.0	N/A	N/A	7.0	9.5	11.0	N/A	11.3	N/A	38.3
	90歳代	9.0	20.3	N/A	19.5	N/A	N/A	N/A	N/A	75.0	8.5	2.0	44.0	66.0	6.0	N/A	N/A	N/A	N/A	N/A	N/A	N/A	51.0	N/A	N/A	−	26.0	−	23.0	N/A	−	2.5	9.0	3.0	N/A	9.5	13.0	14.5	N/A	N/A	N/A	N/A	8.0	N/A	N/A	N/A	N/A	N/A	3.0	N/A	N/A	17.0
	100歳以上	N/A	N/A	N/A	N/A	N/A	N/A	N/A	N/A	N/A	N/A	N/A	N/A	N/A	N/A	N/A	N/A	N/A	N/A	N/A	N/A	N/A	N/A	N/A	N/A	−	N/A	−	N/A	N/A	−	N/A	N/A	N/A	N/A	N/A	N/A	N/A	N/A	N/A	N/A	N/A	N/A	N/A	N/A	N/A	N/A	N/A	N/A	N/A	N/A	N/A
	全体	6.5	10.8	20.7	8.0	N/A	N/A	11.3	6.7	21.4	7.5	8.8	20.3	45.0	9.2	N/A	1.0	7.0	9.4	N/A	2.0	7.0	27.4	N/A	36.9	−	11.8	−	10.2	3.0	−	24.1	5.3	3.0	N/A	12.2	9.4	14.5	17.5	N/A	136.0	N/A	12.5	26.0	31.0	15.2	10.7	21.0	3.0	15.2	N/A	30.1
急性心筋梗塞	（人）		326	0	0	19	2	22	17	0	0	0	1	1	0	0	1	1	40	1	1	0	1	0	0	−	69	−	13	0	−	0	14	18	1	36	19	8	0	5	0	0	1	1	0	8	3	1	2	6	14	0
	0歳代	N/A	N/A	N/A	N/A	N/A	N/A	N/A	N/A	N/A	N/A	N/A	N/A	N/A	N/A	N/A	N/A	N/A	N/A	N/A	N/A	N/A	N/A	N/A	N/A	−	N/A	−	N/A	N/A	−	N/A	N/A	N/A	N/A	N/A	N/A	N/A	N/A	N/A	N/A	N/A	N/A	N/A	N/A	N/A	N/A	N/A	N/A	N/A	N/A	N/A
	10歳代	N/A	N/A	N/A	N/A	N/A	N/A	N/A	N/A	N/A	N/A	N/A	N/A	N/A	N/A	N/A	N/A	N/A	N/A	N/A	N/A	N/A	N/A	N/A	N/A	−	N/A	−	N/A	N/A	−	N/A	N/A	N/A	N/A	N/A	N/A	N/A	N/A	N/A	N/A	N/A	N/A	N/A	N/A	N/A	N/A	N/A	N/A	N/A	N/A	N/A
	20歳代	N/A	N/A	N/A	N/A	N/A	N/A	N/A	N/A	N/A	N/A	N/A	N/A	N/A	N/A	N/A	N/A	N/A	N/A	N/A	N/A	N/A	N/A	N/A	N/A	−	N/A	−	N/A	N/A	−	N/A	N/A	N/A	N/A	N/A	N/A	N/A	N/A	N/A	N/A	N/A	N/A	N/A	N/A	N/A	N/A	N/A	N/A	N/A	N/A	N/A
	30歳代	15.0	15.0	N/A	N/A	N/A	N/A	N/A	N/A	N/A	N/A	N/A	N/A	N/A	N/A	N/A	N/A	N/A	N/A	N/A	N/A	N/A	N/A	N/A	N/A	−	N/A	−	N/A	N/A	−	N/A	N/A	N/A	N/A	N/A	N/A	N/A	N/A	N/A	N/A	N/A	N/A	N/A	N/A	N/A	N/A	N/A	N/A	N/A	15.0	N/A
	40歳代	9.5	11.9	N/A	N/A	9.0	N/A	20.0	11.7	N/A	N/A	N/A	N/A	N/A	N/A	N/A	N/A	N/A	N/A	N/A	N/A	N/A	N/A	N/A	N/A	−	15.0	−	N/A	N/A	−	N/A	15.0	10.5	N/A	6.0	8.0	N/A	N/A	N/A	N/A	N/A	N/A	N/A	N/A	N/A	N/A	N/A	N/A	N/A	N/A	N/A
	50歳代	10.0	10.7	N/A	N/A	22.5	N/A	10.5	10.5	N/A	N/A	N/A	N/A	N/A	N/A	N/A	N/A	N/A	10.1	N/A	N/A	N/A	N/A	N/A	N/A	−	9.3	−	N/A	N/A	−	N/A	N/A	9.7	N/A	7.5	11.0	10.0	N/A	15.0	N/A	N/A	N/A	23.0	N/A	13.0	N/A	1.0	11.0	9.0	8.0	N/A
	60歳代	10.0	11.4	N/A	N/A	9.6	N/A	8.3	15.0	N/A	N/A	N/A	N/A	N/A	N/A	N/A	N/A	N/A	9.3	N/A	N/A	N/A	N/A	N/A	N/A	−	11.2	−	11.3	N/A	−	N/A	11.0	7.3	11.0	14.6	12.6	4.0	N/A	22.0	N/A	N/A	N/A	N/A	N/A	15.0	N/A	N/A	N/A	10.0	13.0	N/A
	70歳代	11.0	12.7	N/A	N/A	9.6	N/A	7.6	12.8	N/A	N/A	N/A	15.0	5.0	N/A	N/A	N/A	92.0	14.7	N/A	N/A	N/A	N/A	N/A	N/A	−	14.0	−	9.7	N/A	−	N/A	9.3	17.3	N/A	7.3	9.3	10.0	N/A	13.0	N/A	N/A	N/A	N/A	N/A	2.0	N/A	N/A	N/A	16.0	11.7	N/A
	80歳代	13.0	15.8	N/A	N/A	11.3	13.0	8.7	7.3	N/A	N/A	N/A	N/A	N/A	N/A	N/A	30.0	N/A	15.5	9.0	30.0	N/A	N/A	N/A	N/A	−	20.5	−	22.0	N/A	−	N/A	15.5	26.0	N/A	12.4	11.8	8.7	N/A	20.0	N/A	N/A	1.0	N/A	N/A	17.0	7.3	N/A	5.0	2.0	13.3	N/A
	90歳代	13.0	15.9	N/A	N/A	2.0	3.0	25.0	N/A	N/A	N/A	N/A	N/A	N/A	N/A	N/A	N/A	N/A	18.5	N/A	N/A	N/A	3.0	N/A	N/A	−	26.5	−	30.0	N/A	−	N/A	6.0	22.0	N/A	9.3	13.0	9.0	N/A	N/A	N/A	N/A	N/A	N/A	N/A	N/A	N/A	N/A	N/A	3.0	N/A	N/A
	100歳以上	N/A	N/A	N/A	N/A	N/A	N/A	N/A	N/A	N/A	N/A	N/A	N/A	N/A	N/A	N/A	N/A	N/A	N/A	N/A	N/A	N/A	N/A	N/A	N/A	−	N/A	−	N/A	N/A	−	N/A	N/A	N/A	N/A	N/A	N/A	N/A	N/A	N/A	N/A	N/A	N/A	N/A	N/A	N/A	N/A	N/A	N/A	N/A	N/A	N/A
	全体	11.0	13.3	N/A	N/A	10.8	8.0	10.0	11.4	N/A	N/A	N/A	15.0	5.0	N/A	N/A	30.0	92.0	13.3	9.0	30.0	N/A	3.0	N/A	N/A	−	16.4	−	17.9	N/A	−	N/A	11.0	16.8	11.0	10.8	11.1	8.6	N/A	18.0	N/A	N/A	1.0	23.0	N/A	13.6	7.3	1.0	8.0	9.3	12.3	N/A

■平均在院日数（年代別）【第2四半期】

－(ハイフン)表記は、2025/11/30時点でデータ未提出の病院です。

		参加病院全症例		20250065	20250045	20250050	20250147	20250046	20250066	20250058	20250090	20250151	20250080	20250074	20250075	20250152	20250059	20250049	20250084	20250085	20250153	20250089	20250129	20250087	20250048	20250053	20250154	20250061	20250052	20250088	20250047	20250159	20250165	20250163	20250170	20250164	20250160	20250166	20250158	20250167	20250161	20250157	20250077	20250156	20250172	20250173	20250174	20250175	20250106	20250176	20250177	20250178
	（単位：日）	中央値	平均値	平均値	平均値	平均値	平均値	平均値	平均値	平均値	平均値	平均値	平均値	平均値	平均値	平均値	平均値	平均値	平均値	平均値	平均値	平均値	平均値	平均値	平均値	平均値	平均値	平均値	平均値	平均値	平均値	平均値	平均値	平均値	平均値	平均値	平均値	平均値	平均値	平均値	平均値	平均値	平均値	平均値	平均値	平均値	平均値	平均値	平均値	平均値	平均値	平均値
肺炎	（人）		1684	53	32	11	30	50	34	10	55	52	24	26	36	41	25	19	85	12	57	39	35	0	21	-	81	-	39	24	-	56	45	46	4	120	64	31	32	33	48	0	17	11	23	43	42	12	51	11	40	64
	0歳代	6.0	6.6	N/A	N/A	N/A	N/A	9.3	5.0	N/A	N/A	N/A	N/A	N/A	N/A	N/A	N/A	N/A	7.2	N/A	N/A	N/A	N/A	N/A	N/A	-	N/A	-	N/A	N/A	-	N/A	5.3	N/A	N/A	6.3	N/A	N/A	N/A	7.0	N/A	N/A	N/A	N/A	N/A	N/A	N/A	N/A	N/A	N/A	N/A	N/A
	10歳代	6.5	7.0	5.5	N/A	N/A	N/A	6.6	10.0	N/A	N/A	N/A	N/A	N/A	N/A	N/A	N/A	N/A	N/A	6.0	N/A	4.0	N/A	N/A	N/A	-	N/A	-	N/A	N/A	-	N/A	9.0	N/A	N/A	6.5	N/A	N/A	N/A	N/A	10.0	N/A	8.0	N/A	N/A	7.3	9.0	N/A	N/A	N/A	4.0	N/A
	20歳代	6.0	8.1	6.5	N/A	N/A	N/A	N/A	5.0	N/A	20.0	5.0	7.0	N/A	N/A	N/A	N/A	N/A	N/A	N/A	13.0	N/A	N/A	N/A	N/A	-	5.0	-	N/A	6.0	-	5.0	3.0	N/A	5.0	5.0	N/A	N/A	N/A	N/A	13.0	N/A	N/A	N/A	N/A	N/A	4.0	N/A	N/A	N/A	N/A	14.7
	30歳代	7.0	8.3	7.0	N/A	N/A	N/A	4.0	N/A	11.0	8.5	14.0	3.5	5.0	8.0	N/A	N/A	N/A	N/A	N/A	6.7	N/A	5.0	N/A	9.0	-	N/A	-	N/A	N/A	-	N/A	N/A	N/A	N/A	5.5	5.0	N/A	9.0	N/A	15.5	N/A	10.0	N/A	N/A	N/A	5.0	10.0	N/A	N/A	13.0	N/A
	40歳代	7.0	9.6	12.0	N/A	N/A	N/A	4.0	10.0	N/A	N/A	N/A	5.0	21.0	N/A	N/A	6.0	N/A	7.5	N/A	7.0	9.0	7.0	N/A	6.0	-	25.0	-	7.0	3.0	-	7.0	16.0	N/A	N/A	7.5	9.0	7.0	N/A	N/A	N/A	N/A	N/A	N/A	N/A	5.0	9.0	8.0	N/A	37.0	5.0	5.0
	50歳代	8.0	11.0	9.0	11.3	N/A	N/A	N/A	N/A	N/A	N/A	N/A	N/A	15.7	7.7	8.8	10.5	N/A	5.5	N/A	N/A	N/A	10.0	N/A	N/A	-	9.0	-	N/A	N/A	-	N/A	5.0	8.0	N/A	7.0	10.0	3.0	7.0	9.3	7.0	N/A	5.0	N/A	19.5	42.5	13.5	N/A	10.0	N/A	N/A	11.0
	60歳代	10.0	18.8	25.0	13.2	N/A	10.0	15.0	9.0	N/A	4.5	32.5	24.0	24.7	6.5	10.2	10.0	23.0	17.5	N/A	18.2	18.0	8.5	N/A	19.0	-	16.0	-	14.8	5.0	-	75.3	24.3	6.0	8.0	8.8	8.8	6.0	87.0	79.0	5.0	N/A	N/A	N/A	N/A	12.2	20.3	11.0	36.0	N/A	37.3	N/A
	70歳代	13.0	21.1	22.5	17.5	17.5	15.7	18.1	19.2	18.0	20.9	17.3	31.0	16.0	12.2	11.3	34.5	N/A	19.6	11.3	20.3	43.3	14.7	N/A	17.0	-	17.6	-	27.2	19.1	-	40.0	24.4	27.1	1.0	17.5	16.2	9.4	26.0	13.2	19.9	N/A	12.0	51.0	18.3	13.6	19.6	11.0	14.2	12.0	20.8	32.8
	80歳代	16.0	27.5	33.3	43.8	21.4	19.6	19.4	28.0	34.3	50.0	15.2	17.7	22.3	14.5	21.5	20.7	12.0	27.1	17.8	23.5	21.2	61.1	N/A	24.9	-	17.8	-	16.5	20.0	-	35.7	19.8	46.8	12.0	16.5	31.5	10.9	44.5	25.4	34.2	N/A	18.3	33.4	37.3	17.3	24.1	33.0	25.6	26.4	43.4	39.5
	90歳代	19.0	28.3	26.8	49.5	N/A	22.0	18.0	23.7	19.8	24.0	24.6	22.7	53.0	28.5	19.1	27.0	36.7	20.5	42.3	26.4	37.4	19.5	N/A	19.0	-	14.5	-	14.9	23.7	-	27.5	36.3	18.5	N/A	11.1	30.2	15.0	30.8	60.0	31.4	N/A	23.5	25.5	19.6	31.7	15.3	51.5	21.3	35.7	44.4	83.0
	100歳以上	11.0	50.4	N/A	N/A	N/A	N/A	N/A	N/A	N/A	N/A	N/A	N/A	N/A	N/A	N/A	N/A	N/A	N/A	N/A	N/A	N/A	N/A	N/A	N/A	-	N/A	-	N/A	N/A	-	189.0	N/A	N/A	N/A	6.0	N/A	N/A	N/A	N/A	38.0	N/A	11.0	N/A	N/A	N/A	N/A	N/A	8.0	N/A	N/A	N/A
	全体	14.0	23.3	24.9	29.5	19.3	19.5	15.3	19.6	24.5	32.1	18.4	18.0	21.3	13.8	17.0	23.1	20.4	20.2	20.8	21.7	31.9	32.5	N/A	19.7	-	17.0	-	17.1	18.3	-	38.9	19.8	33.2	6.5	10.8	25.6	10.5	37.2	32.6	27.2	N/A	15.3	33.5	27.0	17.9	19.2	28.4	23.1	27.3	33.0	43.8
喘息	（人）		168	4	3	0	1	12	3	1	2	2	1	3	2	2	1	0	14	4	1	0	2	0	1	-	2	-	0	3	-	2	15	1	1	62	0	1	1	2	2	0	0	0	2	8	2	2	1	0	2	0
	0歳代	6.0	6.8	N/A	N/A	N/A	N/A	5.7	N/A	N/A	N/A	N/A	N/A	N/A	N/A	N/A	N/A	N/A	8.8	N/A	N/A	N/A	N/A	N/A	N/A	-	N/A	-	N/A	N/A	-	N/A	5.7	N/A	N/A	6.8	N/A	N/A	N/A	N/A	N/A	N/A	N/A	N/A	N/A	N/A	N/A	N/A	N/A	N/A	N/A	N/A
	10歳代	6.0	6.0	N/A	N/A	N/A	N/A	N/A	N/A	N/A	N/A	N/A	N/A	N/A	N/A	N/A	N/A	N/A	N/A	N/A	N/A	N/A	N/A	N/A	N/A	-	N/A	-	N/A	N/A	-	N/A	N/A	N/A	N/A	6.0	N/A	N/A	N/A	N/A	N/A	N/A	N/A	N/A	N/A	N/A	N/A	N/A	N/A	N/A	N/A	N/A
	20歳代	4.5	4.5	N/A	N/A	N/A	N/A	7.0	N/A	N/A	N/A	N/A	N/A	2.0	N/A	N/A	N/A	N/A	N/A	N/A	N/A	N/A	N/A	N/A	N/A	-	N/A	-	N/A	N/A	-	N/A	N/A	N/A	N/A	N/A	N/A	N/A	N/A	N/A	N/A	N/A	N/A	N/A	N/A	N/A	N/A	N/A	N/A	N/A	N/A	N/A
	30歳代	10.0	9.5	N/A	N/A	N/A	N/A	9.0	N/A	N/A	N/A	N/A	N/A	N/A	N/A	N/A	N/A	N/A	N/A	N/A	N/A	N/A	N/A	N/A	N/A	-	N/A	-	N/A	11.0	-	N/A	11.0	N/A	N/A	N/A	N/A	N/A	N/A	N/A	N/A	N/A	N/A	N/A	N/A	N/A	N/A	N/A	N/A	N/A	7.0	N/A
	40歳代	6.0	7.2	N/A	N/A	N/A	N/A	N/A	N/A	N/A	N/A	N/A	N/A	N/A	N/A	N/A	11.0	N/A	N/A	N/A	10.0	N/A	N/A	N/A	N/A	-	N/A	-	N/A	6.0	-	N/A	N/A	N/A	N/A	N/A	N/A	N/A	N/A	N/A	5.0	N/A	N/A	N/A	N/A	N/A	N/A	N/A	N/A	N/A	4.0	N/A
	50歳代	6.5	7.9	10.5	N/A	N/A	N/A	N/A	2.0	N/A	N/A	N/A	N/A	6.0	N/A	N/A	N/A	N/A	9.0	N/A	N/A	N/A	3.0	N/A	N/A	-	N/A	-	N/A	N/A	-	N/A	24.0	N/A	7.0	N/A	N/A	N/A	N/A	3.0	4.0	N/A	N/A	N/A	N/A	N/A	N/A	N/A	N/A	N/A	N/A	N/A
	60歳代	8.5	11.3	18.5	N/A	N/A	N/A	N/A	3.0	N/A	N/A	N/A	N/A	40.0	N/A	13.0	N/A	N/A	7.5	8.0	N/A	N/A	N/A	N/A	N/A	-	N/A	-	N/A	N/A	-	N/A	11.0	N/A	N/A	9.0	N/A	N/A	N/A	N/A	N/A	N/A	N/A	N/A	N/A	6.7	2.0	N/A	N/A	N/A	N/A	N/A
	70歳代	11.0	12.4	N/A	N/A	N/A	N/A	15.0	17.0	N/A	N/A	N/A	N/A	N/A	N/A	N/A	N/A	N/A	N/A	N/A	N/A	N/A	37.0	N/A	N/A	-	6.0	-	N/A	N/A	-	10.0	13.0	N/A	N/A	9.0	N/A	N/A	N/A	N/A	N/A	N/A	N/A	N/A	N/A	10.0	N/A	10.0	7.0	N/A	N/A	N/A
	80歳代	15.0	21.3	N/A	39.7	N/A	N/A	N/A	N/A	N/A	5.0	N/A	N/A	N/A	14.0	6.0	N/A	N/A	N/A	44.3	N/A	N/A	N/A	N/A	7.0	-	19.0	-	N/A	4.0	-	N/A	37.0	N/A	N/A	11.0	N/A	15.0	N/A	N/A	N/A	N/A	N/A	N/A	18.0	7.0	22.0	15.0	N/A	N/A	N/A	N/A
	90歳代	8.0	11.9	N/A	N/A	N/A	9.0	N/A	N/A	8.0	3.0	12.0	8.0	N/A	N/A	N/A	N/A	N/A	N/A	N/A	N/A	N/A	N/A	N/A	N/A	-	N/A	-	N/A	N/A	-	3.0	N/A	5.0	N/A	N/A	N/A	N/A	10.0	49.0	N/A	N/A	N/A	N/A	12.0	N/A	N/A	N/A	N/A	N/A	N/A	N/A
	100歳以上	N/A	N/A	N/A	N/A	N/A	N/A	N/A	N/A	N/A	N/A	N/A	N/A	N/A	N/A	N/A	N/A	N/A	N/A	N/A	N/A	N/A	N/A	N/A	N/A	-	N/A	-	N/A	N/A	-	N/A	N/A	N/A	N/A	N/A	N/A	N/A	N/A	N/A	N/A	N/A	N/A	N/A	N/A	N/A	N/A	N/A	N/A	N/A	N/A	N/A
	全体	7.0	10.0	14.5	39.7	N/A	9.0	6.8	7.3	8.0	4.0	12.0	8.0	16.0	14.0	9.5	11.0	N/A	8.6	35.3	10.0	N/A	20.0	N/A	7.0	-	12.5	-	N/A	7.0	-	6.5	10.7	5.0	7.0	7.1	N/A	15.0	10.0	26.0	4.5	N/A	N/A	N/A	15.0	8.4	12.0	12.5	7.0	N/A	5.5	N/A
脳梗塞	（人）		2203	0	2	133	20	32	36	23	31	56	69	42	86	126	56	3	132	1	7	3	53	201	2	-	100	-	1	4	-	8	67	67	243	78	78	12	15	30	23	0	9	32	33	40	39	6	132	11	39	22
	0歳代	N/A	N/A	N/A	N/A	N/A	N/A	N/A	N/A	N/A	N/A	N/A	N/A	N/A	N/A	N/A	N/A	N/A	N/A	N/A	N/A	N/A	N/A	N/A	N/A	-	N/A	-	N/A	N/A	-	N/A	N/A	N/A	N/A	N/A	N/A	N/A	N/A	N/A	N/A	N/A	N/A	N/A	N/A	N/A	N/A	N/A	N/A	N/A	N/A	N/A
	10歳代	N/A	N/A	N/A	N/A	N/A	N/A	N/A	N/A	N/A	N/A	N/A	N/A	N/A	N/A	N/A	N/A	N/A	N/A	N/A	N/A	N/A	N/A	N/A	N/A	-	N/A	-	N/A	N/A	-	N/A	N/A	N/A	N/A	N/A	N/A	N/A	N/A	N/A	N/A	N/A	N/A	N/A	N/A	N/A	N/A	N/A	N/A	N/A	N/A	N/A
	20歳代	N/A	N/A	N/A	N/A	N/A	N/A	N/A	N/A	N/A	N/A	N/A	N/A	N/A	N/A	N/A	N/A	N/A	N/A	N/A	N/A	N/A	N/A	N/A	N/A	-	N/A	-	N/A	N/A	-	N/A	N/A	N/A	N/A	N/A	N/A	N/A	N/A	N/A	N/A	N/A	N/A	N/A	N/A	N/A	N/A	N/A	N/A	N/A	N/A	N/A
	30歳代	12.0	13.8	N/A	N/A	11.5	N/A	25.0	N/A	N/A	N/A	N/A	15.0	N/A	N/A	8.3	N/A	N/A	N/A	N/A	N/A	N/A	N/A	N/A	N/A	-	N/A	-	N/A	N/A	-	N/A	N/A	N/A	28.0	13.0	12.0	2.0	27.0	N/A	N/A	N/A	N/A	N/A	N/A	N/A	N/A	N/A	8.0	N/A	N/A	N/A
	40歳代	15.0	23.8	N/A	N/A	16.7	7.0	53.0	N/A	N/A	N/A	N/A	19.0	N/A	14.5	20.6	N/A	N/A	20.3	3.0	2.0	N/A	9.0	32.1	N/A	-	15.0	-	N/A	N/A	-	N/A	10.0	36.8	14.4	18.0	42.5	N/A	127.0	N/A	N/A	N/A	N/A	N/A	9.0	21.0	N/A	N/A	8.0	N/A	36.5	N/A
	50歳代	15.0	29.7	N/A	41.0	19.9	78.5	73.5	8.0	87.0	N/A	10.0	18.1	46.5	18.8	18.9	83.5	N/A	18.9	N/A	1.0	N/A	31.7	33.7	N/A	-	7.3	-	N/A	N/A	-	7.0	13.0	21.0	21.4	23.2	55.3	N/A	12.0	13.0	34.0	N/A	N/A	90.0	99.3	19.5	15.0	8.0	21.3	N/A	50.2	9.3
	60歳代	15.0	26.5	N/A	N/A	18.4	62.0	80.3	15.0	86.0	29.0	10.5	29.0	26.0	16.8	15.6	28.8	N/A	14.5	N/A	19.0	N/A	53.2	36.3	N/A	-	11.4	-	N/A	61.0	-	7.0	15.3	20.0	23.9	18.4	11.6	N/A	39.3	16.0	77.3	N/A	8.5	72.3	52.8	21.8	35.2	31.5	25.1	N/A	16.2	15.0
	70歳代	17.0	31.5	N/A	N/A	21.4	57.0	47.8	16.5	58.0	53.1	64.9	27.8	54.8	17.4	17.9	54.0	217.0	16.6	N/A	10.5	39.0	31.7	24.5	66.0	-	16.8	-	N/A	9.0	-	8.0	26.0	80.1	30.4	26.7	34.3	9.8	50.5	55.1	38.2	N/A	20.8	40.1	75.1	18.2	31.7	6.0	23.3	29.0	45.6	54.0
	80歳代	21.0	41.1	N/A	N/A	24.9	63.0	63.7	18.8	88.0	56.2	45.5	23.3	28.9	22.3	25.9	60.8	19.0	20.7	N/A	15.0	96.0	110.9	35.2	22.0	-	17.8	-	10.0	324.0	-	57.0	32.7	53.6	22.3	19.1	48.7	17.2	68.3	49.9	58.3	N/A	14.0	92.9	147.3	29.2	35.0	N/A	38.1	50.6	160.0	62.1
	90歳代	22.0	33.9	N/A	47.0	22.7	63.7	41.5	19.2	86.5	49.8	54.3	22.1	34.6	19.1	21.8	30.8	N/A	22.2	N/A	N/A	N/A	66.3	23.6	N/A	-	14.5	-	N/A	64.0	-	N/A	31.6	22.3	23.1	28.0	43.7	19.0	N/A	53.3	13.5	N/A	55.0	52.8	113.7	35.7	22.1	N/A	45.7	41.0	152.0	58.3
	100歳以上	10.5	11.3	N/A	N/A	N/A	N/A	N/A	N/A	N/A	N/A	N/A	N/A	N/A	14.0	6.0	N/A	N/A	N/A	N/A	N/A	N/A	N/A	9.0	N/A	-	N/A	-	N/A	N/A	-	N/A	N/A	N/A	N/A	N/A	N/A	N/A	N/A	N/A	N/A	N/A	N/A	N/A	N/A	N/A	N/A	N/A	21.0	N/A	N/A	N/A
	全体	18.0	34.0	N/A	44.0	21.8	61.5	58.6	17.8	78.1	52.8	52.6	23.7	37.3	19.2	20.5	54.1	85.0	18.7	3.0	10.4	77.0	75.2	30.6	44.0	-	15.3	-	10.0	114.5	-	13.4	27.9	48.2	25.4	22.1	43.0	13.0	51.4	47.9	50.4	N/A	20.3	68.2	105.3	25.1	29.8	15.5	30.4	41.0	62.3	47.5
脳出血	（人）		619	0	0	26	8	12	12	14	3	12	16	13	34	43	17	1	45	0	0	0	12	51	0	-	30	-	0	0	-	2	19	22	63	21	16	3	5	4	5	0	2	21	12	10	15	4	23	1	16	6
	0歳代	N/A	N/A	N/A	N/A	N/A	N/A	N/A	N/A	N/A	N/A	N/A	N/A	N/A	N/A	N/A	N/A	N/A	N/A	N/A	N/A	N/A	N/A	N/A	N/A	-	N/A	-	N/A	N/A	-	N/A	N/A	N/A	N/A	N/A	N/A	N/A	N/A	N/A	N/A	N/A	N/A	N/A	N/A	N/A	N/A	N/A	N/A	N/A	N/A	N/A
	10歳代	68.0	68.0	N/A	N/A	N/A	N/A	N/A	N/A	68.0	N/A	N/A	N/A	N/A	N/A	N/A	N/A	N/A	N/A	N/A	N/A	N/A	N/A	N/A	N/A	-	N/A	-	N/A	N/A	-	N/A	N/A	N/A	N/A	N/A	N/A	N/A	N/A	N/A	N/A	N/A	N/A	N/A	N/A	N/A	N/A	N/A	N/A	N/A	N/A	N/A
	20歳代	117.0	117.0	N/A	N/A	N/A	N/A	N/A	N/A	117.0	N/A	N/A	N/A	N/A	N/A	N/A	N/A	N/A	N/A	N/A	N/A	N/A	N/A	N/A	N/A	-	N/A	-	N/A	N/A	-	N/A	N/A	N/A	N/A	N/A	N/A	N/A	N/A	N/A	N/A	N/A	N/A	N/A	N/A	N/A	N/A	N/A	N/A	N/A	N/A	N/A
	30歳代	30.0	42.3	N/A	N/A	N/A	N/A	120.0	N/A	N/A	N/A	N/A	N/A	N/A	N/A	18.0	N/A	N/A	45.0	N/A	N/A	N/A	N/A	25.5	N/A	-	41.0	-	N/A	N/A	-	N/A	30.0	N/A	37.5	14.0	N/A	N/A	N/A	N/A	N/A	N/A	N/A	N/A	81.0	N/A	N/A	N/A	N/A	N/A	N/A	N/A
	40歳代	23.0	29.9	N/A	N/A	26.8	57.0	135.0	6.0	47.0	N/A	N/A	24.5	N/A	38.0	12.5	N/A	N/A	19.0	N/A	N/A	N/A	27.0	34.4	N/A	-	17.5	-	N/A	N/A	-	N/A	26.5	4.0	19.7	N/A	73.0	N/A	N/A	N/A	185.0	N/A	N/A	25.0	N/A	N/A	5.0	N/A	23.0	N/A	14.5	N/A
	50歳代	28.0	52.4	N/A	N/A	43.0	28.0	110.3	5.0	125.0	N/A	51.5	N/A	63.5	31.0	17.7	27.0	N/A	17.3	N/A	N/A	N/A	69.3	75.7	N/A	-	28.9	-	N/A	N/A	-	N/A	11.0	10.7	90.5	19.5	48.5	N/A	N/A	76.0	27.0	N/A	N/A	59.0	106.0	16.7	3.0	N/A	57.5	N/A	104.2	N/A
	60歳代	28.0	54.3	N/A	N/A	36.5	112.0	100.0	9.0	86.0	N/A	N/A	21.3	35.0	20.0	21.6	102.3	N/A	17.1	N/A	N/A	N/A	147.0	52.3	N/A	-	22.6	-	N/A	N/A	-	1.0	31.0	145.0	34.8	43.5	80.3	N/A	70.5	N/A	101.5	N/A	N/A	93.8	108.7	20.3	2.0	77.0	60.8	N/A	135.0	175.5
	70歳代	30.0	53.4	N/A	N/A	23.4	81.5	63.0	16.0	84.6	79.0	N/A	37.0	111.7	26.2	22.8	104.5	N/A	24.1	N/A	N/A	N/A	177.7	81.1	N/A	-	12.7	-	N/A	N/A	-	N/A	41.4	35.8	29.1	16.0	26.0	N/A	141.0	103.7	56.0	N/A	28.0	79.8	150.0	23.0	39.7	1.0	65.2	N/A	96.0	12.5
	80歳代	39.0	57.3	N/A	N/A	50.8	58.0	75.0	N/A	49.0	114.0	77.0	41.3	63.0	32.1	25.3	105.0	N/A	17.6	N/A	N/A	N/A	7.0	74.8	N/A	-	24.8	-	N/A	N/A	-	115.0	22.5	129.2	59.8	25.6	34.5	N/A	152.5	N/A	N/A	N/A	N/A	72.5	100.3	24.5	29.0	34.0	66.5	53.0	69.3	87.5
	90歳代	28.0	33.1	N/A	N/A	28.0	4.0	64.0	25.0	N/A	N/A	43.0	17.0	1.0	31.7	13.0	N/A	48.0	31.0	N/A	N/A	N/A	N/A	46.8	N/A	-	4.0	-	N/A	N/A	-	N/A	2.0	58.0	20.0	31.0	24.0	9.0	N/A	N/A	N/A	N/A	28.0	64.5	89.0	N/A	15.5	N/A	19.0	N/A	115.0	N/A
	100歳以上	N/A	N/A	N/A	N/A	N/A	N/A	N/A	N/A	N/A	N/A	N/A	N/A	N/A	N/A	N/A	N/A	N/A	N/A	N/A	N/A	N/A	N/A	N/A	N/A	-	N/A	-	N/A	N/A	-	N/A	N/A	N/A	N/A	N/A	N/A	N/A	N/A	N/A	N/A	N/A	N/A	N/A	N/A	N/A	N/A	N/A	N/A	N/A	N/A	N/A
	全体	29.0	50.7	N/A	N/A	33.3	60.0	91.8	12.1	83.8	102.3	69.9	29.8	67.4	28.5	21.5	94.7	48.0	21.2	N/A	N/A	N/A	121.3	65.6	N/A	-	24.1	-	N/A	N/A	-	58.0	30.8	81.0	45.9	24.5	48.5	9.0	117.4	96.8	94.2	N/A	28.0	75.4	105.4	20.6	22.6	36.5	59.7	53.0	87.8	91.8
糖尿病	（人）		348	1	0	5	3	9	6	2	5	6	28	1	13	1	12	2	17	6	1	2	15	0	3	-	4	-	15	3	-	9	9	6	0	16	27	2	2	5	15	0	1	6	3	28	25	4	8	4	6	12
	0歳代	N/A	N/A	N/A	N/A	N/A	N/A	N/A	N/A	N/A	N/A	N/A	N/A	N/A	N/A	N/A	N/A	N/A	N/A	N/A	N/A	N/A	N/A	N/A	N/A	-	N/A	-	N/A	N/A	-	N/A	N/A	N/A	N/A	N/A	N/A	N/A	N/A	N/A	N/A	N/A	N/A	N/A	N/A	N/A	N/A	N/A	N/A	N/A	N/A	N/A
	10歳代	5.0	8.4	N/A	N/A	N/A	N/A	N/A	16.0	N/A	N/A	N/A	N/A	N/A	N/A	N/A	N/A	N/A	1.0	N/A	N/A	N/A	N/A	N/A	N/A	-	N/A	-	N/A	N/A	-	N/A	5.0	N/A	N/A	N/A	N/A	N/A	15.0	N/A	N/A	N/A	N/A	N/A	N/A	N/A	N/A	N/A	N/A	N/A	N/A	N/A
	20歳代	8.0	9.2	N/A	N/A	N/A	N/A	N/A	N/A	N/A	N/A	N/A	N/A	N/A	4.0	N/A	N/A	N/A	N/A	N/A	N/A	N/A	N/A	N/A	N/A	-	N/A	-	14.0	2.0	-	N/A	N/A	N/A	N/A	7.7	8.0	N/A	N/A	N/A	N/A	N/A	N/A	N/A	N/A	N/A	N/A	N/A	N/A	N/A	22.0	10.0
	30歳代	8.0	8.2	N/A	N/A	N/A	N/A	N/A	N/A	N/A	N/A	N/A	N/A	N/A	N/A	N/A	N/A	N/A	8.0	N/A	N/A	N/A	N/A	N/A	N/A	-	4.0	-	12.5	N/A	-	N/A	N/A	7.0	N/A	N/A	11.0	N/A	6.0	N/A	N/A	N/A	N/A	N/A	N/A	11.5	N/A	N/A	1.0	N/A	N/A	5.0
	40歳代	11.0	15.4	N/A	N/A	N/A	N/A	20.0	3.0	N/A	N/A	6.0	7.0	N/A	N/A	6.0	11.0	N/A	5.5	N/A	N/A	N/A	12.5	N/A	N/A	-	N/A	-	13.0	N/A	-	N/A	15.0	N/A	N/A	N/A	6.0	N/A	N/A	N/A	14.0	N/A	N/A	N/A	78.0	23.3	N/A	N/A	3.0	N/A	N/A	16.0
	50歳代	12.0	15.2	N/A	N/A	N/A	1.0	70.0	N/A	129.0	3.0	7.0	9.8	N/A	23.0	N/A	16.0	N/A	10.0	12.0	N/A	N/A	10.0	N/A	N/A	-	N/A	-	12.5	N/A	-	21.0	N/A	9.0	N/A	10.0	15.5	N/A	N/A	16.5	9.0	N/A	16.0	18.0	9.0	9.3	11.3	16.0	N/A	N/A	12.0	7.0
	60歳代	12.0	18.3	N/A	N/A	14.0	N/A	24.5	N/A	N/A	79.0	4.0	10.7	N/A	28.5	N/A	6.0	N/A	11.5	7.0	N/A	9.0	36.7	N/A	10.0	-	N/A	-	11.0	132.0	-	40.5	23.0	5.0	N/A	12.0	12.8	9.0	N/A	N/A	9.3	N/A	N/A	N/A	N/A	14.2	11.0	N/A	6.0	3.0	N/A	10.5
	70歳代	13.0	20.6	N/A	N/A	16.0	28.0	N/A	16.7	N/A	N/A	N/A	16.4	17.0	26.2	N/A	46.0	N/A	15.8	7.0	25.0	33.0	23.8	N/A	N/A	-	6.5	-	16.0	20.0	-	17.0	32.7	13.0	N/A	12.0	18.0	6.0	N/A	47.0	9.0	N/A	N/A	22.0	N/A	12.7	11.6	53.0	22.0	39.5	96.0	19.3
	80歳代	16.5	31.0	24.0	N/A	4.0	27.0	15.5	30.0	N/A	24.3	17.0	15.6	N/A	6.0	N/A	47.5	42.0	N/A	10.0	N/A	N/A	11.4	N/A	16.0	-	3.0	-	31.0	N/A	-	123.5	40.0	84.5	N/A	22.2	22.3	N/A	N/A	58.5	79.8	N/A	N/A	38.0	8.0	25.4	18.5	27.0	18.0	35.0	7.0	5.0
	90歳代	22.5	27.0	N/A	N/A	31.0	N/A	N/A	N/A	25.0	N/A	N/A	N/A	N/A	N/A	N/A	73.0	15.0	N/A	N/A	N/A	N/A	N/A	N/A	N/A	-	N/A	-	23.0	N/A	-	N/A	N/A	N/A	N/A	N/A	N/A	N/A	N/A	N/A	N/A	N/A	N/A	N/A	N/A	N/A	15.5	N/A	18.0	N/A	N/A	N/A
	100歳以上	N/A	N/A	N/A	N/A	N/A	N/A	N/A	N/A	N/A	N/A	N/A	N/A	N/A	N/A	N/A	N/A	N/A	N/A	N/A	N/A	N/A	N/A	N/A	N/A	-	N/A	-	N/A	N/A	-	N/A	N/A	N/A	N/A	N/A	N/A	N/A	N/A	N/A	N/A	N/A	N/A	N/A	N/A	N/A	N/A	N/A	N/A	N/A	N/A	N/A
	全体	13.0	21.2	24.0	N/A	16.2	18.7	24.6	16.5	77.0	31.0	11.3	13.1	17.0	19.7	6.0	40.3	28.5	10.1	9.2	25.0	21.0	19.8	N/A	14.0	-	5.0	-	16.5	51.3	-	70.0	23.2	33.8	N/A	14.0	17.0	7.5	10.5	39.4	33.0	N/A	16.0	29.3	31.7	16.2	14.0	30.8	11.5	29.3	40.8	12.2

■平均在院日数（年代別）【第2四半期】

−(ハイフン)表記は、2025/11/30時点でデータ未提出の病院です。

		参加病院全症例		20250065	20250045	20250050	20250147	20250046	20250066	20250058	20250090	20250151	20250080	20250074	20250075	20250152	20250059	20250049	20250084	20250085	20250153	20250089	20250129	20250087	20250048	20250053	20250154	20250061	20250052	20250088	20250047	20250159	20250165	20250163	20250170	20250164	20250160	20250166	20250158	20250167	20250161	20250157	20250077	20250156	20250172	20250173	20250174	20250175	20250106	20250176	20250177	20250178
	（単位：日）	中央値	平均値	平均値	平均値	平均値	平均値	平均値	平均値	平均値	平均値	平均値	平均値	平均値	平均値	平均値	平均値	平均値	平均値	平均値	平均値	平均値	平均値	平均値	平均値	平均値	平均値	平均値	平均値	平均値	平均値	平均値	平均値	平均値	平均値	平均値	平均値	平均値	平均値	平均値	平均値	平均値	平均値	平均値	平均値	平均値	平均値	平均値	平均値	平均値	平均値	平均値
大腿骨頸部骨折	（人）		727	0	0	6	96	14	13	3	18	16	15	21	12	20	17	7	25	6	12	4	26	0	6	−	5	−	1	2	−	18	8	18	4	16	27	23	30	16	18	0	38	24	19	9	20	19	37	11	20	7
	0歳代	N/A	N/A	N/A	N/A	N/A	N/A	N/A	N/A	N/A	N/A	N/A	N/A	N/A	N/A	N/A	N/A	N/A	N/A	N/A	N/A	N/A	N/A	N/A	N/A	−	N/A	−	N/A	N/A	−	N/A	N/A	N/A	N/A	N/A	N/A	N/A	N/A	N/A	N/A	N/A	N/A	N/A	N/A	N/A	N/A	N/A	N/A	N/A	N/A	N/A
	10歳代	N/A	N/A	N/A	N/A	N/A	N/A	N/A	N/A	N/A	N/A	N/A	N/A	N/A	N/A	N/A	N/A	N/A	N/A	N/A	N/A	N/A	N/A	N/A	N/A	−	N/A	−	N/A	N/A	−	N/A	N/A	N/A	N/A	N/A	N/A	N/A	N/A	N/A	N/A	N/A	N/A	N/A	N/A	N/A	N/A	N/A	N/A	N/A	N/A	N/A
	20歳代	N/A	N/A	N/A	N/A	N/A	N/A	N/A	N/A	N/A	N/A	N/A	N/A	N/A	N/A	N/A	N/A	N/A	N/A	N/A	N/A	N/A	N/A	N/A	N/A	−	N/A	−	N/A	N/A	−	N/A	N/A	N/A	N/A	N/A	N/A	N/A	N/A	N/A	N/A	N/A	N/A	N/A	N/A	N/A	N/A	N/A	N/A	N/A	N/A	N/A
	30歳代	100.0	100.0	N/A	N/A	N/A	N/A	N/A	N/A	N/A	N/A	N/A	N/A	N/A	N/A	N/A	N/A	N/A	N/A	N/A	N/A	N/A	N/A	N/A	N/A	−	N/A	−	N/A	N/A	−	N/A	N/A	N/A	N/A	N/A	N/A	N/A	N/A	100.0	N/A	N/A	N/A	N/A	N/A	N/A	N/A	N/A	N/A	N/A	N/A	N/A
	40歳代	10.0	10.0	N/A	N/A	N/A	N/A	N/A	N/A	N/A	N/A	N/A	N/A	N/A	N/A	N/A	N/A	N/A	N/A	N/A	N/A	N/A	N/A	N/A	N/A	−	N/A	−	N/A	N/A	−	17.0	3.0	N/A	N/A	N/A	N/A	N/A	N/A	N/A	N/A	N/A	N/A	N/A	N/A	N/A	N/A	N/A	N/A	N/A	N/A	N/A
	50歳代	27.5	36.3	N/A	N/A	7.0	36.0	40.0	N/A	N/A	N/A	45.0	29.0	N/A	19.0	N/A	N/A	N/A	N/A	N/A	N/A	N/A	N/A	N/A	N/A	−	N/A	−	N/A	N/A	−	N/A	N/A	N/A	N/A	N/A	N/A	26.0	127.0	11.0	N/A	N/A	N/A	N/A	N/A	43.0	26.0	N/A	N/A	N/A	N/A	N/A
	60歳代	36.0	42.7	N/A	N/A	N/A	27.7	N/A	N/A	48.0	92.0	N/A	41.0	7.0	N/A	24.0	53.5	N/A	69.0	N/A	36.0	N/A	83.0	N/A	N/A	−	N/A	−	N/A	N/A	−	19.0	3.0	29.0	38.0	21.0	33.0	36.0	N/A	N/A	106.0	N/A	64.5	41.0	22.5	N/A	N/A	N/A	N/A	N/A	29.0	105.0
	70歳代	30.0	37.0	N/A	N/A	N/A	42.8	17.7	22.0	N/A	52.6	44.3	31.5	32.3	31.0	17.3	38.3	21.3	22.3	17.0	36.3	38.0	20.8	N/A	71.0	−	22.0	−	20.0	N/A	−	21.5	28.3	47.0	72.5	32.7	42.7	26.0	60.2	43.5	38.0	N/A	23.4	24.3	40.0	35.0	22.0	37.5	45.9	52.5	58.0	23.0
	80歳代	31.0	41.5	N/A	N/A	33.7	39.3	38.4	33.0	51.0	47.9	46.6	30.6	56.7	22.1	21.3	53.4	37.0	26.6	26.3	28.8	55.5	57.8	N/A	2.0	−	17.8	−	N/A	43.5	−	25.6	22.7	34.7	173.0	25.3	36.4	24.4	71.9	84.3	53.1	N/A	31.3	26.8	54.8	29.0	15.4	54.3	33.9	32.8	88.7	28.0
	90歳代	27.0	33.3	N/A	N/A	29.5	30.9	45.5	22.5	N/A	52.8	76.0	9.0	31.4	32.5	25.8	57.5	36.7	20.4	29.5	22.0	N/A	38.8	N/A	30.8	−	N/A	−	N/A	N/A	−	16.0	N/A	43.0	N/A	24.8	22.9	20.1	55.8	40.3	51.0	N/A	36.0	36.5	43.3	38.0	25.8	40.2	24.6	33.3	28.0	58.0
	100歳以上	23.0	28.0	N/A	N/A	N/A	N/A	25.0	N/A	N/A	N/A	51.0	N/A	N/A	N/A	N/A	N/A	N/A	21.0	N/A	N/A	N/A	N/A	N/A	N/A	−	N/A	−	N/A	N/A	−	N/A	N/A	N/A	N/A	N/A	N/A	N/A	N/A	N/A	N/A	N/A	N/A	N/A	N/A	N/A	15.0	N/A	N/A	N/A	N/A	N/A
	全体	30.0	38.4	N/A	N/A	27.8	37.1	34.1	28.1	50.0	53.0	51.4	29.9	43.7	24.3	22.0	50.8	30.1	25.8	25.8	29.6	46.8	48.0	N/A	32.7	−	18.6	−	20.0	43.5	−	22.2	19.9	38.2	89.0	26.0	34.6	23.5	67.3	59.5	54.7	N/A	30.5	29.2	42.7	33.6	19.9	48.8	33.8	36.5	75.0	52.9
胃潰瘍	（人）		86	2	0	0	2	9	1	0	2	2	0	6	1	5	1	0	8	0	4	0	1	0	0	−	2	−	1	1	−	2	1	1	0	12	1	3	1	2	1	0	2	0	0	1	3	1	3	2	2	0
	0歳代	N/A	N/A	N/A	N/A	N/A	N/A	N/A	N/A	N/A	N/A	N/A	N/A	N/A	N/A	N/A	N/A	N/A	N/A	N/A	N/A	N/A	N/A	N/A	N/A	−	N/A	−	N/A	N/A	−	N/A	N/A	N/A	N/A	N/A	N/A	N/A	N/A	N/A	N/A	N/A	N/A	N/A	N/A	N/A	N/A	N/A	N/A	N/A	N/A	N/A
	10歳代	N/A	N/A	N/A	N/A	N/A	N/A	N/A	N/A	N/A	N/A	N/A	N/A	N/A	N/A	N/A	N/A	N/A	N/A	N/A	N/A	N/A	N/A	N/A	N/A	−	N/A	−	N/A	N/A	−	N/A	N/A	N/A	N/A	N/A	N/A	N/A	N/A	N/A	N/A	N/A	N/A	N/A	N/A	N/A	N/A	N/A	N/A	N/A	N/A	N/A
	20歳代	1.0	1.0	N/A	N/A	N/A	N/A	N/A	N/A	N/A	N/A	N/A	N/A	N/A	N/A	N/A	N/A	N/A	N/A	N/A	N/A	N/A	N/A	N/A	N/A	−	N/A	−	N/A	N/A	−	N/A	N/A	N/A	N/A	N/A	N/A	1.0	N/A	N/A	N/A	N/A	N/A	N/A	N/A	N/A	N/A	N/A	N/A	N/A	N/A	N/A
	30歳代	4.0	6.0	N/A	N/A	N/A	N/A	N/A	N/A	N/A	N/A	3.0	N/A	4.0	N/A	N/A	N/A	N/A	N/A	N/A	N/A	N/A	N/A	N/A	N/A	−	N/A	−	N/A	N/A	−	11.0	N/A	N/A	N/A	N/A	N/A	N/A	N/A	N/A	N/A	N/A	N/A	N/A	N/A	N/A	N/A	N/A	N/A	N/A	N/A	N/A
	40歳代	3.5	6.3	N/A	N/A	N/A	N/A	N/A	N/A	N/A	4.0	N/A	N/A	N/A	N/A	15.0	N/A	N/A	N/A	N/A	N/A	N/A	N/A	N/A	N/A	−	N/A	−	N/A	N/A	−	N/A	N/A	N/A	N/A	3.0	N/A	N/A	N/A	3.0	N/A	N/A	N/A	N/A	N/A	N/A	N/A	N/A	N/A	N/A	N/A	N/A
	50歳代	10.5	13.6	N/A	N/A	N/A	N/A	18.0	N/A	N/A	N/A	N/A	N/A	11.0	N/A	13.0	N/A	N/A	7.0	N/A	N/A	N/A	N/A	N/A	N/A	−	N/A	−	N/A	9.0	−	7.0	N/A	N/A	N/A	3.0	N/A	N/A	N/A	N/A	N/A	N/A	N/A	N/A	N/A	N/A	10.0	32.0	N/A	26.0	N/A	N/A
	60歳代	9.5	11.1	7.0	N/A	N/A	N/A	8.5	N/A	N/A	N/A	N/A	N/A	15.0	N/A	N/A	7.0	N/A	N/A	N/A	17.0	N/A	N/A	N/A	N/A	−	N/A	−	16.0	N/A	−	N/A	11.0	N/A	N/A	13.7	8.0	N/A	N/A	N/A	N/A	N/A	N/A	N/A	N/A	11.0	9.0	N/A	8.0	10.0	N/A	N/A
	70歳代	11.0	14.0	19.0	N/A	N/A	16.5	7.7	16.0	N/A	5.0	N/A	N/A	59.0	N/A	N/A	N/A	N/A	9.0	N/A	N/A	N/A	N/A	N/A	N/A	−	18.5	−	N/A	N/A	−	N/A	N/A	N/A	N/A	N/A	N/A	N/A	7.0	3.0	N/A	N/A	5.0	N/A	N/A	N/A	N/A	N/A	11.0	N/A	16.0	N/A
	80歳代	10.0	12.7	N/A	N/A	N/A	N/A	10.0	N/A	N/A	N/A	13.0	N/A	7.0	7.0	12.0	N/A	N/A	18.0	N/A	17.0	N/A	39.0	N/A	N/A	−	N/A	−	N/A	N/A	−	N/A	N/A	8.0	N/A	8.2	N/A	5.0	N/A	N/A	37.0	N/A	N/A	N/A	N/A	N/A	N/A	N/A	6.0	N/A	10.0	N/A
	90歳代	11.0	13.9	N/A	N/A	N/A	N/A	7.0	N/A	N/A	N/A	N/A	N/A	N/A	N/A	N/A	N/A	N/A	18.5	N/A	19.0	N/A	N/A	N/A	N/A	−	N/A	−	N/A	N/A	−	N/A	N/A	N/A	N/A	13.0	N/A	N/A	N/A	N/A	N/A	N/A	10.0	N/A	N/A	N/A	12.0	N/A	N/A	N/A	N/A	N/A
	100歳以上	N/A	N/A	N/A	N/A	N/A	N/A	N/A	N/A	N/A	N/A	N/A	N/A	N/A	N/A	N/A	N/A	N/A	N/A	N/A	N/A	N/A	N/A	N/A	N/A	−	N/A	−	N/A	N/A	−	N/A	N/A	N/A	N/A	N/A	N/A	N/A	N/A	N/A	N/A	N/A	N/A	N/A	N/A	N/A	N/A	N/A	N/A	N/A	N/A	N/A
	全体	10.0	12.2	13.0	N/A	N/A	16.5	9.4	16.0	N/A	4.5	8.0	N/A	17.2	7.0	12.8	7.0	N/A	14.5	N/A	17.5	N/A	39.0	N/A	N/A	−	18.5	−	16.0	9.0	−	9.0	11.0	8.0	N/A	9.5	8.0	3.7	7.0	3.0	37.0	N/A	7.5	N/A	N/A	11.0	10.3	32.0	8.3	18.0	13.0	N/A
急性腸炎	（人）		467	8	2	3	5	14	10	2	13	17	13	25	23	9	15	10	17	2	29	10	8	0	6	−	12	−	10	15	−	12	14	14	1	42	9	3	3	2	14	0	4	1	8	16	9	5	2	8	11	11
	0歳代	3.0	3.8	N/A	N/A	N/A	N/A	6.5	4.0	N/A	N/A	N/A	N/A	N/A	N/A	N/A	N/A	N/A	3.0	N/A	N/A	N/A	N/A	N/A	N/A	−	N/A	−	N/A	N/A	−	N/A	4.2	N/A	N/A	3.6	N/A	N/A	N/A	N/A	N/A	N/A	N/A	N/A	N/A	N/A	N/A	N/A	N/A	N/A	N/A	N/A
	10歳代	4.5	4.8	7.0	N/A	N/A	N/A	3.0	N/A	N/A	6.0	N/A	3.0	N/A	3.0	6.0	N/A	3.0	5.7	N/A	N/A	N/A	N/A	N/A	N/A	−	N/A	−	N/A	5.0	−	7.0	4.0	3.0	N/A	4.4	5.0	N/A	N/A	N/A	6.5	N/A	N/A	N/A	6.0	N/A	N/A	N/A	N/A	4.0	N/A	N/A
	20歳代	4.0	4.1	7.0	N/A	N/A	4.0	3.0	N/A	N/A	4.0	3.2	3.0	2.6	2.7	5.0	4.3	3.0	4.0	N/A	5.3	N/A	3.0	N/A	N/A	−	3.0	−	N/A	6.0	−	3.7	7.5	4.2	N/A	3.7	4.0	5.0	3.0	N/A	3.7	N/A	N/A	N/A	8.0	4.0	N/A	N/A	2.0	N/A	8.0	4.5
	30歳代	4.0	4.7	N/A	N/A	N/A	4.0	N/A	3.0	3.0	2.0	7.0	4.3	2.3	5.0	11.0	N/A	N/A	5.0	N/A	7.0	4.8	14.0	N/A	N/A	−	N/A	−	7.0	1.0	−	4.3	4.0	N/A	N/A	N/A	N/A	N/A	N/A	N/A	5.0	N/A	N/A	N/A	N/A	4.0	4.0	N/A	N/A	3.0	4.0	2.5
	40歳代	5.0	5.3	3.0	N/A	N/A	N/A	N/A	4.0	N/A	6.0	2.0	6.0	N/A	N/A	5.0	4.0	3.0	6.0	N/A	7.5	N/A	6.0	N/A	N/A	−	N/A	−	N/A	4.0	−	4.5	N/A	N/A	N/A	N/A	N/A	5.0	N/A	N/A	5.0	N/A	N/A	N/A	N/A	6.0	N/A	7.0	N/A	N/A	6.5	N/A
	50歳代	6.0	7.3	N/A	N/A	N/A	N/A	11.0	7.5	N/A	3.0	5.5	7.5	8.5	13.7	5.0	N/A	2.0	N/A	6.0	8.0	4.0	6.0	N/A	N/A	−	N/A	−	5.5	2.0	−	11.0	10.0	5.0	N/A	9.0	N/A	N/A	N/A	N/A	11.0	N/A	5.0	N/A	14.0	4.0	N/A	N/A	N/A	5.0	N/A	6.5
	60歳代	5.0	6.6	9.0	N/A	N/A	N/A	3.0	N/A	N/A	5.0	3.7	3.0	6.5	5.0	12.0	17.0	2.0	6.0	N/A	9.5	4.0	5.5	N/A	5.0	−	5.0	−	3.0	4.0	−	N/A	9.0	15.0	N/A	6.0	N/A	N/A	N/A	5.0	N/A	N/A	2.0	N/A	14.0	7.0	6.0	15.0	N/A	N/A	N/A	4.0
	70歳代	8.0	9.3	N/A	12.0	10.0	N/A	N/A	13.3	N/A	4.5	N/A	N/A	10.3	10.0	N/A	4.0	N/A	8.0	N/A	10.3	8.0	N/A	N/A	5.0	−	7.2	−	13.5	7.7	−	N/A	11.0	24.0	N/A	5.0	8.3	7.0	N/A	N/A	8.0	N/A	7.0	9.0	6.0	10.5	6.3	6.5	15.0	25.0	3.0	3.0
	80歳代	8.0	11.6	N/A	14.0	5.0	24.0	10.0	29.0	15.0	4.0	19.8	18.0	16.5	18.2	N/A	10.3	25.0	8.5	N/A	7.3	12.0	7.0	N/A	12.7	−	5.3	−	9.3	9.7	−	4.5	5.0	7.8	10.0	21.5	6.7	N/A	14.5	10.0	6.0	N/A	N/A	N/A	3.5	20.0	7.5	14.0	N/A	8.0	5.8	7.0
	90歳代	9.0	13.9	13.0	N/A	N/A	14.0	N/A	12.0	N/A	14.0	N/A	N/A	N/A	3.0	N/A	25.5	15.5	10.5	31.0	23.3	13.0	12.0	N/A	N/A	−	7.5	−	N/A	6.0	−	N/A	19.0	17.0	N/A	N/A	4.0	N/A	N/A	N/A	N/A	N/A	15.0	N/A	N/A	7.0	7.0	N/A	N/A	N/A	3.0	N/A
	100歳以上	30.0	30.0	N/A	N/A	N/A	N/A	N/A	N/A	N/A	N/A	N/A	N/A	N/A	N/A	N/A	N/A	N/A	N/A	N/A	N/A	N/A	N/A	N/A	N/A	−	N/A	−	N/A	N/A	−	N/A	N/A	N/A	N/A	N/A	N/A	N/A	N/A	N/A	N/A	N/A	N/A	N/A	N/A	N/A	N/A	N/A	N/A	30.0	N/A	N/A
	全体	5.0	7.5	9.3	13.0	6.7	10.0	6.1	10.7	9.0	4.9	7.6	5.6	7.8	10.0	7.3	9.5	7.5	6.6	18.5	9.1	6.8	7.4	N/A	8.8	−	6.3	−	8.3	6.1	−	5.0	7.0	8.3	10.0	4.7	6.4	5.7	10.7	7.5	5.9	N/A	7.3	9.0	6.6	10.7	6.3	9.8	8.5	13.1	5.5	4.9
急性虫垂炎	（人）		477	0	0	0	5	30	10	0	7	22	10	20	6	20	11	4	29	0	25	6	8	0	4	−	7	−	8	0	−	5	22	19	0	42	22	19	3	11	22	0	1	0	16	7	12	3	7	9	7	18
	0歳代	10.5	11.2	N/A	N/A	N/A	N/A	N/A	N/A	N/A	N/A	N/A	N/A	N/A	N/A	N/A	N/A	N/A	N/A	N/A	N/A	N/A	N/A	N/A	N/A	−	N/A	−	N/A	N/A	−	N/A	11.2	N/A	N/A	N/A	N/A	N/A	N/A	N/A	N/A	N/A	N/A	N/A	N/A	N/A	N/A	N/A	N/A	N/A	N/A	N/A
	10歳代	5.0	6.3	N/A	N/A	N/A	11.0	4.1	5.0	N/A	N/A	5.3	N/A	8.5	5.0	6.0	N/A	N/A	7.3	N/A	6.0	N/A	N/A	N/A	N/A	−	N/A	−	N/A	N/A	−	N/A	7.6	4.0	N/A	4.5	7.0	4.0	11.0	3.5	9.0	N/A	13.0	N/A	4.7	N/A	8.5	N/A	N/A	N/A	N/A	8.0
	20歳代	5.0	5.9	N/A	N/A	N/A	5.0	5.0	6.0	N/A	5.0	5.3	8.0	N/A	N/A	6.0	N/A	6.5	4.2	N/A	8.0	N/A	7.0	N/A	N/A	−	N/A	−	10.0	N/A	−	5.0	N/A	4.8	N/A	23.0	7.5	6.8	2.0	N/A	4.2	N/A	N/A	N/A	4.7	4.0	4.0	N/A	4.0	N/A	N/A	8.0
	30歳代	5.0	6.1	N/A	N/A	N/A	5.0	6.7	5.3	N/A	N/A	4.5	3.0	5.8	4.5	7.8	5.0	N/A	4.5	N/A	6.2	7.0	5.5	N/A	6.7	−	7.5	−	N/A	N/A	−	4.5	2.0	4.0	N/A	4.5	10.3	5.0	N/A	6.0	6.0	N/A	N/A	N/A	7.8	N/A	6.7	7.0	N/A	6.2	6.0	5.5
	40歳代	6.0	6.2	N/A	N/A	N/A	N/A	5.0	N/A	N/A	5.0	4.0	6.3	7.0	N/A	11.0	5.0	N/A	4.6	N/A	5.3	3.0	6.0	N/A	N/A	−	5.0	−	9.0	N/A	−	5.5	5.0	7.0	N/A	5.7	12.0	3.5	N/A	6.0	7.8	N/A	N/A	N/A	N/A	N/A	6.0	13.0	4.0	13.0	5.0	N/A
	50歳代	6.0	6.9	N/A	N/A	N/A	N/A	5.4	16.5	N/A	5.0	6.7	7.0	4.7	9.0	11.0	9.5	5.5	10.0	N/A	9.3	N/A	7.0	N/A	N/A	−	5.0	−	5.0	N/A	−	N/A	N/A	5.0	N/A	4.3	9.5	5.3	N/A	6.0	7.0	N/A	N/A	N/A	5.0	9.3	8.0	N/A	2.0	N/A	5.0	6.0
	60歳代	6.0	7.3	N/A	N/A	N/A	7.0	N/A	N/A	N/A	3.0	5.0	8.0	5.3	N/A	8.4	10.0	N/A	9.0	N/A	N/A	N/A	N/A	N/A	N/A	−	9.0	−	5.0	N/A	−	N/A	13.0	4.0	N/A	4.5	10.5	5.5	N/A	N/A	18.0	N/A	N/A	N/A	7.5	4.0	11.0	N/A	8.0	N/A	8.0	9.5
	70歳代	9.0	10.9	N/A	N/A	N/A	15.0	37.0	N/A	N/A	9.0	8.5	N/A	N/A	11.0	18.0	13.0	N/A	8.8	N/A	12.3	6.8	N/A	N/A	N/A	−	9.0	−	15.0	N/A	−	N/A	6.5	21.0	N/A	5.0	12.2	9.0	6.0	N/A	8.0	N/A	N/A	N/A	7.0	13.0	7.0	N/A	N/A	N/A	8.0	8.3
	80歳代	10.0	12.5	N/A	N/A	N/A	N/A	5.7	N/A	N/A	N/A	6.0	10.0	7.3	12.0	N/A	N/A	N/A	3.5	N/A	12.0	N/A	12.0	N/A	17.0	−	N/A	−	N/A	N/A	−	N/A	N/A	12.0	N/A	7.5	7.0	N/A	N/A	15.0	15.0	N/A	N/A	N/A	9.0	N/A	40.0	N/A	18.0	8.0	N/A	18.8
	90歳代	9.0	9.0	N/A	N/A	N/A	N/A	N/A	N/A	N/A	N/A	N/A	N/A	N/A	N/A	10.0	N/A	N/A	N/A	N/A	10.0	N/A	N/A	N/A	N/A	−	N/A	−	N/A	N/A	−	N/A	N/A	N/A	N/A	N/A	N/A	N/A	N/A	N/A	N/A	N/A	N/A	N/A	N/A	N/A	N/A	8.0	8.0	N/A	N/A	N/A
	100歳以上	N/A	N/A	N/A	N/A	N/A	N/A	N/A	N/A	N/A	N/A	N/A	N/A	N/A	N/A	N/A	N/A	N/A	N/A	N/A	N/A	N/A	N/A	N/A	N/A	−	N/A	−	N/A	N/A	−	N/A	N/A	N/A	N/A	N/A	N/A	N/A	N/A	N/A	N/A	N/A	N/A	N/A	N/A	N/A	N/A	N/A	N/A	N/A	N/A	N/A
	全体	6.0	7.4	N/A	N/A	N/A	8.6	7.5	7.6	N/A	5.9	5.6	7.0	6.5	7.7	9.4	7.7	6.0	6.3	N/A	8.7	6.2	7.0	N/A	9.3	−	7.4	−	8.5	N/A	−	5.0	8.7	6.0	N/A	5.2	10.1	5.9	6.3	6.4	7.6	N/A	13.0	N/A	6.4	7.6	12.8	9.3	6.9	7.3	6.0	10.4
胆石症	（人）		1007	3	3	2	4	82	21	0	19	40	17	25	10	25	21	0	43	1	52	10	24	0	2	−	69	−	29	2	−	33	61	20	0	76	27	23	10	31	30	0	8	1	18	32	53	5	34	14	12	15
	0歳代	N/A	N/A	N/A	N/A	N/A	N/A	N/A	N/A	N/A	N/A	N/A	N/A	N/A	N/A	N/A	N/A	N/A	N/A	N/A	N/A	N/A	N/A	N/A	N/A	−	N/A	−	N/A	N/A	−	N/A	N/A	N/A	N/A	N/A	N/A	N/A	N/A	N/A	N/A	N/A	N/A	N/A	N/A	N/A	N/A	N/A	N/A	N/A	N/A	N/A
	10歳代	N/A	N/A	N/A	N/A	N/A	N/A	N/A	N/A	N/A	N/A	N/A	N/A	N/A	N/A	N/A	N/A	N/A	N/A	N/A	N/A	N/A	N/A	N/A	N/A	−	N/A	−	N/A	N/A	−	N/A	N/A	N/A	N/A	N/A	N/A	N/A	N/A	N/A	N/A	N/A	N/A	N/A	N/A	N/A	N/A	N/A	N/A	N/A	N/A	N/A
	20歳代	5.5	5.6	N/A	N/A	N/A	N/A	N/A	N/A	N/A	N/A	4.0	N/A	N/A	9.0	N/A	N/A	N/A	N/A	N/A	N/A	N/A	N/A	N/A	N/A	−	N/A	−	5.0	N/A	−	7.0	N/A	N/A	N/A	4.0	N/A	N/A	N/A	N/A	N/A	N/A	N/A	N/A	5.0	10.0	N/A	N/A	N/A	N/A	3.0	N/A
	30歳代	5.0	5.7	N/A	N/A	N/A	N/A	5.0	4.0	N/A	N/A	5.0	5.3	4.0	N/A	6.0	6.0	N/A	N/A	N/A	N/A	6.0	7.2	N/A	N/A	−	N/A	−	5.0	N/A	−	5.0	4.5	4.0	N/A	4.4	4.5	N/A	N/A	N/A	5.0	N/A	N/A	N/A	8.0	16.0	7.0	N/A	3.0	N/A	2.0	13.0
	40歳代	5.0	5.0	N/A	N/A	N/A	N/A	4.0	4.5	N/A	N/A	6.7	4.0	4.3	N/A	7.0	4.5	N/A	5.0	N/A	8.0	6.0	4.0	N/A	N/A	−	4.5	−	6.0	N/A	−	5.0	5.3	N/A	N/A	4.4	5.7	5.0	3.5	4.5	6.6	N/A	N/A	N/A	5.0	4.0	N/A	N/A	3.0	N/A	4.0	N/A
	50歳代	5.0	7.3	N/A	N/A	N/A	N/A	7.4	19.0	N/A	9.0	5.0	6.0	4.5	4.5	6.2	7.0	N/A	10.3	N/A	9.5	N/A	9.0	N/A	N/A	−	10.0	−	7.4	N/A	−	5.5	5.2	4.8	N/A	5.5	7.3	5.6	6.0	7.0	5.3	N/A	N/A	N/A	10.0	9.4	9.0	5.5	42.0	N/A	5.3	15.0
	60歳代	6.0	8.1	15.0	N/A	N/A	6.0	6.3	2.0	N/A	6.5	9.5	4.3	11.0	4.0	8.7	6.0	N/A	7.0	N/A	7.3	7.5	10.0	N/A	N/A	−	7.0	−	16.5	2.0	−	8.4	5.0	6.7	N/A	6.0	8.5	6.3	44.0	8.3	7.8	N/A	N/A	N/A	5.0	4.3	7.1	N/A	7.0	57.0	N/A	6.7
	70歳代	7.0	8.7	N/A	14.5	N/A	N/A	7.0	5.5	N/A	5.0	11.5	5.8	20.8	5.3	6.5	7.0	N/A	6.8	N/A	12.3	4.5	13.3	N/A	6.0	−	10.0	−	8.7	2.0	−	8.3	5.7	7.3	N/A	7.6	10.3	8.4	12.0	6.2	17.0	N/A	8.0	N/A	8.8	8.0	8.2	11.5	7.0	10.2	7.2	12.6
	80歳代	9.0	13.0	11.0	N/A	11.0	11.0	9.7	11.3	N/A	20.1	12.7	4.5	15.4	4.5	7.5	13.2	N/A	14.1	5.0	14.1	11.5	13.9	N/A	8.0	−	12.2	−	8.9	N/A	−	14.2	6.9	24.4	N/A	8.6	18.4	5.6	14.0	26.0	40.4	N/A	12.7	N/A	6.0	9.9	8.0	2.0	11.5	17.2	19.0	12.0
	90歳代	11.5	17.6	7.0	31.0	N/A	13.5	14.7	N/A	N/A	7.0	54.0	8.0	13.4	N/A	13.8	12.3	N/A	16.0	N/A	14.2	11.5	23.3	N/A	N/A	−	14.3	−	7.3	N/A	−	40.4	5.7	61.0	N/A	8.3	21.0	18.0	12.0	11.3	8.5	N/A	12.7	34.0	85.0	39.0	16.4	N/A	18.5	34.5	N/A	N/A
	100歳以上	49.0	49.0	N/A	N/A	N/A	N/A	N/A	N/A	N/A	N/A	N/A	N/A	N/A	N/A	N/A	48.0	N/A	N/A	N/A	N/A	N/A	50.0	N/A	N/A	−	N/A	−	N/A	N/A	−	N/A	N/A	N/A	N/A	N/A	N/A	N/A	N/A	N/A	N/A	N/A	N/A	N/A	N/A	N/A	N/A	N/A	N/A	N/A	N/A	N/A
	全体	7.0	10.1	11.0	20.0	11.0	11.0	7.6	7.6	N/A	12.3	10.9	5.1	12.8	5.2	8.2	11.1	N/A	10.3	5.0	12.1	8.2	14.3	N/A	7.0	−	10.4	−	9.5	2.0	−	15.0	5.7	13.1	N/A	6.7	10.2	6.8	15.7	14.5	14.8	N/A	11.5	34.0	11.2	9.3	9.1	7.2	10.9	20.0	6.7	11.5

■平均在院日数（年代別）【第2四半期】

－(ハイフン)表記は、2025/11/30時点でデータ未提出の病院です。

		参加病院全症例		20250065	20250045	20250050	20250147	20250046	20250066	20250058	20250090	20250151	20250080	20250074	20250075	20250152	20250059	20250049	20250084	20250085	20250153	20250089	20250129	20250087	20250048	20250053	20250154	20250061	20250052	20250088	20250047	20250159	20250165	20250163	20250170	20250164	20250160	20250166	20250158	20250167	20250161	20250157	20250077	20250156	20250172	20250173	20250174	20250175	20250106	20250176	20250177	20250178
	（単位：日）	中央値	平均値	平均値	平均値	平均値	平均値	平均値	平均値	平均値	平均値	平均値	平均値	平均値	平均値	平均値	平均値	平均値	平均値	平均値	平均値	平均値	平均値	平均値	平均値	平均値	平均値	平均値	平均値	平均値	平均値	平均値	平均値	平均値	平均値	平均値	平均値	平均値	平均値	平均値	平均値	平均値	平均値	平均値	平均値	平均値	平均値	平均値	平均値	平均値	平均値	平均値
前立腺肥大症	（人）		169	0	0	0	0	8	0	0	12	7	10	0	9	0	0	0	25	0	0	0	0	0	0	－	5	－	3	0	－	0	9	6	0	29	0	2	1	1	18	0	0	2	0	21	0	0	0	0	1	0
	0歳代	N/A	N/A	N/A	N/A	N/A	N/A	N/A	N/A	N/A	N/A	N/A	N/A	N/A	N/A	N/A	N/A	N/A	N/A	N/A	N/A	N/A	N/A	N/A	N/A	－	N/A	－	N/A	N/A	－	N/A	N/A	N/A	N/A	N/A	N/A	N/A	N/A	N/A	N/A	N/A	N/A	N/A	N/A	N/A	N/A	N/A	N/A	N/A	N/A	N/A
	10歳代	N/A	N/A	N/A	N/A	N/A	N/A	N/A	N/A	N/A	N/A	N/A	N/A	N/A	N/A	N/A	N/A	N/A	N/A	N/A	N/A	N/A	N/A	N/A	N/A	－	N/A	－	N/A	N/A	－	N/A	N/A	N/A	N/A	N/A	N/A	N/A	N/A	N/A	N/A	N/A	N/A	N/A	N/A	N/A	N/A	N/A	N/A	N/A	N/A	N/A
	20歳代	N/A	N/A	N/A	N/A	N/A	N/A	N/A	N/A	N/A	N/A	N/A	N/A	N/A	N/A	N/A	N/A	N/A	N/A	N/A	N/A	N/A	N/A	N/A	N/A	－	N/A	－	N/A	N/A	－	N/A	N/A	N/A	N/A	N/A	N/A	N/A	N/A	N/A	N/A	N/A	N/A	N/A	N/A	N/A	N/A	N/A	N/A	N/A	N/A	N/A
	30歳代	N/A	N/A	N/A	N/A	N/A	N/A	N/A	N/A	N/A	N/A	N/A	N/A	N/A	N/A	N/A	N/A	N/A	N/A	N/A	N/A	N/A	N/A	N/A	N/A	－	N/A	－	N/A	N/A	－	N/A	N/A	N/A	N/A	N/A	N/A	N/A	N/A	N/A	N/A	N/A	N/A	N/A	N/A	N/A	N/A	N/A	N/A	N/A	N/A	N/A
	40歳代	N/A	N/A	N/A	N/A	N/A	N/A	N/A	N/A	N/A	N/A	N/A	N/A	N/A	N/A	N/A	N/A	N/A	N/A	N/A	N/A	N/A	N/A	N/A	N/A	－	N/A	－	N/A	N/A	－	N/A	N/A	N/A	N/A	N/A	N/A	N/A	N/A	N/A	N/A	N/A	N/A	N/A	N/A	N/A	N/A	N/A	N/A	N/A	N/A	N/A
	50歳代	7.0	7.0	N/A	N/A	N/A	N/A	N/A	N/A	N/A	7.0	N/A	5.0	N/A	N/A	N/A	N/A	N/A	9.0	N/A	N/A	N/A	N/A	N/A	N/A	－	N/A	－	N/A	N/A	－	N/A	N/A	N/A	N/A	N/A	N/A	N/A	N/A	N/A	N/A	N/A	N/A	N/A	N/A	N/A	N/A	N/A	N/A	N/A	N/A	N/A
	60歳代	5.0	6.4	N/A	N/A	N/A	N/A	8.0	N/A	N/A	7.0	N/A	4.8	N/A	7.0	N/A	N/A	N/A	7.3	N/A	N/A	N/A	N/A	N/A	N/A	－	N/A	－	N/A	N/A	－	N/A	N/A	N/A	N/A	6.8	N/A	N/A	N/A	7.0	3.8	N/A	N/A	N/A	N/A	14.0	N/A	N/A	N/A	N/A	N/A	N/A
	70歳代	7.0	7.6	N/A	N/A	N/A	N/A	10.2	N/A	N/A	7.2	5.7	4.0	N/A	10.5	N/A	N/A	N/A	6.0	N/A	N/A	N/A	N/A	N/A	N/A	－	7.2	－	8.0	N/A	－	N/A	6.7	3.3	N/A	6.2	N/A	N/A	N/A	N/A	15.2	N/A	N/A	N/A	N/A	8.4	N/A	N/A	N/A	N/A	6.0	N/A
	80歳代	7.0	10.6	N/A	N/A	N/A	N/A	8.0	N/A	N/A	15.5	3.5	7.0	N/A	18.3	N/A	N/A	N/A	3.9	N/A	N/A	N/A	N/A	N/A	N/A	－	N/A	－	7.0	N/A	－	N/A	6.0	18.5	N/A	5.1	N/A	8.0	3.0	N/A	19.0	N/A	N/A	24.5	N/A	11.3	N/A	N/A	N/A	N/A	N/A	N/A
	90歳代	11.0	11.8	N/A	N/A	N/A	N/A	N/A	N/A	N/A	17.0	N/A	N/A	N/A	2.0	N/A	N/A	N/A	N/A	N/A	N/A	N/A	N/A	N/A	N/A	－	N/A	－	11.0	N/A	－	N/A	N/A	25.0	N/A	4.0	N/A	N/A	N/A	N/A	N/A	N/A	N/A	N/A	N/A	N/A	N/A	N/A	N/A	N/A	N/A	N/A
	100歳以上	N/A	N/A	N/A	N/A	N/A	N/A	N/A	N/A	N/A	N/A	N/A	N/A	N/A	N/A	N/A	N/A	N/A	N/A	N/A	N/A	N/A	N/A	N/A	N/A	－	N/A	－	N/A	N/A	－	N/A	N/A	N/A	N/A	N/A	N/A	N/A	N/A	N/A	N/A	N/A	N/A	N/A	N/A	N/A	N/A	N/A	N/A	N/A	N/A	N/A
	全体	7.0	8.6	N/A	N/A	N/A	N/A	9.4	N/A	N/A	10.8	4.4	5.1	N/A	11.8	N/A	N/A	N/A	5.6	N/A	N/A	N/A	N/A	N/A	N/A	－	7.2	－	8.7	N/A	－	N/A	6.6	12.0	N/A	6.0	N/A	8.0	3.0	7.0	14.6	N/A	N/A	24.5	N/A	10.3	N/A	N/A	N/A	N/A	6.0	N/A
白内障	（人）		1198	0	0	0	0	0	7	0	45	71	68	0	0	0	45	19	207	0	24	18	42	0	0	－	115	－	0	0	－	0	93	28	0	87	108	0	0	0	9	0	79	0	0	54	0	0	0	32	0	47
	0歳代	N/A	N/A	N/A	N/A	N/A	N/A	N/A	N/A	N/A	N/A	N/A	N/A	N/A	N/A	N/A	N/A	N/A	N/A	N/A	N/A	N/A	N/A	N/A	N/A	－	N/A	－	N/A	N/A	－	N/A	N/A	N/A	N/A	N/A	N/A	N/A	N/A	N/A	N/A	N/A	N/A	N/A	N/A	N/A	N/A	N/A	N/A	N/A	N/A	N/A
	10歳代	N/A	N/A	N/A	N/A	N/A	N/A	N/A	N/A	N/A	N/A	N/A	N/A	N/A	N/A	N/A	N/A	N/A	N/A	N/A	N/A	N/A	N/A	N/A	N/A	－	N/A	－	N/A	N/A	－	N/A	N/A	N/A	N/A	N/A	N/A	N/A	N/A	N/A	N/A	N/A	N/A	N/A	N/A	N/A	N/A	N/A	N/A	N/A	N/A	N/A
	20歳代	N/A	N/A	N/A	N/A	N/A	N/A	N/A	N/A	N/A	N/A	N/A	N/A	N/A	N/A	N/A	N/A	N/A	N/A	N/A	N/A	N/A	N/A	N/A	N/A	－	N/A	－	N/A	N/A	－	N/A	N/A	N/A	N/A	N/A	N/A	N/A	N/A	N/A	N/A	N/A	N/A	N/A	N/A	N/A	N/A	N/A	N/A	N/A	N/A	N/A
	30歳代	3.0	3.0	N/A	N/A	N/A	N/A	N/A	N/A	N/A	N/A	N/A	N/A	N/A	N/A	N/A	N/A	N/A	N/A	N/A	N/A	N/A	N/A	N/A	N/A	－	N/A	－	N/A	N/A	－	N/A	3.0	N/A	N/A	N/A	N/A	N/A	N/A	N/A	N/A	N/A	N/A	N/A	N/A	N/A	N/A	N/A	N/A	N/A	N/A	N/A
	40歳代	3.0	2.5	N/A	N/A	N/A	N/A	N/A	N/A	N/A	N/A	2.0	N/A	N/A	N/A	N/A	N/A	N/A	3.0	N/A	N/A	N/A	N/A	N/A	N/A	－	3.0	－	N/A	N/A	－	N/A	3.0	N/A	N/A	N/A	2.0	N/A	N/A	N/A	N/A	N/A	N/A	N/A	N/A	N/A	N/A	N/A	N/A	2.0	N/A	N/A
	50歳代	2.0	2.2	N/A	N/A	N/A	N/A	N/A	N/A	N/A	N/A	2.0	2.0	N/A	N/A	N/A	N/A	N/A	3.0	N/A	2.0	N/A	N/A	N/A	N/A	－	4.0	－	N/A	N/A	－	N/A	2.0	N/A	N/A	N/A	1.0	N/A	N/A	N/A	2.3	N/A	1.3	N/A	N/A	N/A	N/A	N/A	N/A	N/A	N/A	2.0
	60歳代	3.0	2.5	N/A	N/A	N/A	N/A	N/A	N/A	N/A	2.3	2.0	1.3	N/A	N/A	N/A	2.4	2.0	3.0	N/A	N/A	3.0	4.0	N/A	N/A	－	4.1	－	N/A	N/A	－	N/A	2.0	2.0	N/A	2.0	1.8	N/A	N/A	N/A	N/A	N/A	1.9	N/A	N/A	N/A	N/A	N/A	N/A	2.0	N/A	2.0
	70歳代	2.0	2.6	N/A	N/A	N/A	N/A	N/A	N/A	N/A	2.8	2.0	2.4	N/A	N/A	N/A	2.7	2.0	3.0	N/A	2.0	3.0	4.3	N/A	N/A	－	4.5	－	N/A	N/A	－	N/A	2.0	2.0	N/A	1.5	2.6	N/A	N/A	N/A	2.0	N/A	2.1	N/A	N/A	2.0	N/A	N/A	N/A	2.1	N/A	2.0
	80歳代	2.0	2.6	N/A	N/A	N/A	N/A	N/A	2.0	N/A	3.0	2.0	2.6	N/A	N/A	N/A	2.6	2.0	3.0	N/A	2.0	3.0	4.4	N/A	N/A	－	4.7	－	N/A	N/A	－	N/A	2.0	2.0	N/A	1.6	2.2	N/A	N/A	N/A	2.0	N/A	2.1	N/A	N/A	2.0	N/A	N/A	N/A	2.0	N/A	2.0
	90歳代	2.0	2.5	N/A	N/A	N/A	N/A	N/A	N/A	N/A	2.5	2.0	4.0	N/A	N/A	N/A	3.0	N/A	3.0	N/A	2.0	3.0	5.0	N/A	N/A	－	4.2	－	N/A	N/A	－	N/A	2.0	2.0	N/A	1.3	2.0	N/A	N/A	N/A	N/A	N/A	2.0	N/A	N/A	2.0	N/A	N/A	N/A	2.0	N/A	N/A
	100歳以上	N/A	N/A	N/A	N/A	N/A	N/A	N/A	N/A	N/A	N/A	N/A	N/A	N/A	N/A	N/A	N/A	N/A	N/A	N/A	N/A	N/A	N/A	N/A	N/A	－	N/A	－	N/A	N/A	－	N/A	N/A	N/A	N/A	N/A	N/A	N/A	N/A	N/A	N/A	N/A	N/A	N/A	N/A	N/A	N/A	N/A	N/A	N/A	N/A	N/A
	全体	2.0	2.6	N/A	N/A	N/A	N/A	N/A	2.0	N/A	2.8	2.0	2.3	N/A	N/A	N/A	2.6	2.0	3.0	N/A	2.0	3.0	4.4	N/A	N/A	－	4.4	－	N/A	N/A	－	N/A	2.0	2.0	N/A	1.6	2.2	N/A	N/A	N/A	2.1	N/A	2.1	N/A	N/A	2.0	N/A	N/A	N/A	2.1	N/A	2.0
痔核	（人）		87	0	0	0	0	2	1	0	0	3	2	0	0	5	0	0	0	0	4	1	0	0	0	－	2	－	36	0	－	0	2	2	0	14	1	1	0	3	2	0	0	0	0	3	1	2	0	0	0	0
	0歳代	3.0	3.0	N/A	N/A	N/A	N/A	N/A	N/A	N/A	N/A	N/A	N/A	N/A	N/A	N/A	N/A	N/A	N/A	N/A	N/A	N/A	N/A	N/A	N/A	－	N/A	－	N/A	N/A	－	N/A	3.0	N/A	N/A	N/A	N/A	N/A	N/A	N/A	N/A	N/A	N/A	N/A	N/A	N/A	N/A	N/A	N/A	N/A	N/A	N/A
	10歳代	N/A	N/A	N/A	N/A	N/A	N/A	N/A	N/A	N/A	N/A	N/A	N/A	N/A	N/A	N/A	N/A	N/A	N/A	N/A	N/A	N/A	N/A	N/A	N/A	－	N/A	－	N/A	N/A	－	N/A	N/A	N/A	N/A	N/A	N/A	N/A	N/A	N/A	N/A	N/A	N/A	N/A	N/A	N/A	N/A	N/A	N/A	N/A	N/A	N/A
	20歳代	7.0	6.3	N/A	N/A	N/A	N/A	N/A	N/A	N/A	N/A	N/A	N/A	N/A	N/A	N/A	N/A	N/A	N/A	N/A	N/A	N/A	N/A	N/A	N/A	－	N/A	－	8.0	N/A	－	N/A	N/A	N/A	N/A	3.0	N/A	N/A	N/A	N/A	N/A	N/A	N/A	N/A	N/A	N/A	N/A	N/A	N/A	N/A	N/A	N/A
	30歳代	8.5	8.5	N/A	N/A	N/A	N/A	N/A	N/A	N/A	N/A	N/A	N/A	N/A	N/A	N/A	N/A	N/A	N/A	N/A	N/A	N/A	N/A	N/A	N/A	－	N/A	－	8.5	N/A	－	N/A	N/A	N/A	N/A	3.0	N/A	N/A	N/A	N/A	14.0	N/A	N/A	N/A	N/A	N/A	N/A	N/A	N/A	N/A	N/A	N/A
	40歳代	8.0	6.3	N/A	N/A	N/A	N/A	N/A	N/A	N/A	N/A	N/A	N/A	N/A	N/A	N/A	N/A	N/A	N/A	N/A	2.0	N/A	N/A	N/A	N/A	－	N/A	－	8.3	N/A	－	N/A	N/A	N/A	N/A	3.0	N/A	N/A	N/A	2.0	N/A	N/A	N/A	N/A	N/A	N/A	N/A	N/A	N/A	N/A	N/A	N/A
	50歳代	7.0	6.9	N/A	N/A	N/A	N/A	N/A	N/A	N/A	N/A	N/A	4.0	N/A	N/A	3.0	N/A	N/A	N/A	N/A	2.0	N/A	N/A	N/A	N/A	－	N/A	－	10.4	N/A	－	N/A	N/A	N/A	N/A	5.3	9.0	N/A	N/A	N/A	2.0	N/A	N/A	N/A	N/A	7.0	N/A	4.0	N/A	N/A	N/A	N/A
	60歳代	4.0	5.3	N/A	N/A	N/A	N/A	N/A	N/A	N/A	N/A	4.0	N/A	N/A	N/A	5.0	N/A	N/A	N/A	N/A	2.0	N/A	N/A	N/A	N/A	－	N/A	－	8.8	N/A	－	N/A	N/A	N/A	N/A	3.0	N/A	N/A	N/A	3.0	N/A	N/A	N/A	N/A	N/A	N/A	3.0	N/A	N/A	N/A	N/A	N/A
	70歳代	7.0	6.2	N/A	N/A	N/A	N/A	6.0	N/A	N/A	N/A	N/A	N/A	N/A	N/A	4.0	N/A	N/A	N/A	N/A	N/A	2.0	N/A	N/A	N/A	－	7.0	－	8.5	N/A	－	N/A	N/A	5.0	N/A	3.0	N/A	N/A	N/A	N/A	N/A	N/A	N/A	N/A	N/A	4.0	N/A	4.0	N/A	N/A	N/A	N/A
	80歳代	4.0	5.2	N/A	N/A	N/A	N/A	N/A	4.0	N/A	N/A	4.0	2.0	N/A	N/A	N/A	N/A	N/A	N/A	N/A	2.0	N/A	N/A	N/A	N/A	－	11.0	－	4.0	N/A	－	N/A	3.0	11.0	N/A	3.0	N/A	N/A	N/A	5.0	N/A	N/A	N/A	N/A	N/A	8.0	N/A	N/A	N/A	N/A	N/A	N/A
	90歳代	9.0	8.3	N/A	N/A	N/A	N/A	N/A	N/A	N/A	N/A	3.0	N/A	N/A	N/A	N/A	N/A	N/A	N/A	N/A	N/A	N/A	N/A	N/A	N/A	－	N/A	－	9.0	N/A	－	N/A	N/A	N/A	N/A	N/A	N/A	13.0	N/A	N/A	N/A	N/A	N/A	N/A	N/A	N/A	N/A	N/A	N/A	N/A	N/A	N/A
	100歳以上	N/A	N/A	N/A	N/A	N/A	N/A	N/A	N/A	N/A	N/A	N/A	N/A	N/A	N/A	N/A	N/A	N/A	N/A	N/A	N/A	N/A	N/A	N/A	N/A	－	N/A	－	N/A	N/A	－	N/A	N/A	N/A	N/A	N/A	N/A	N/A	N/A	N/A	N/A	N/A	N/A	N/A	N/A	N/A	N/A	N/A	N/A	N/A	N/A	N/A
	全体	7.0	6.3	N/A	N/A	N/A	N/A	6.0	4.0	N/A	N/A	3.7	3.0	N/A	N/A	3.8	N/A	N/A	N/A	N/A	2.0	2.0	N/A	N/A	N/A	－	9.0	－	8.8	N/A	－	N/A	3.0	8.0	N/A	3.6	9.0	13.0	N/A	3.3	8.0	N/A	N/A	N/A	N/A	6.3	3.0	4.0	N/A	N/A	N/A	N/A
子宮筋腫	（人）		215	0	0	0	0	0	13	0	0	0	94	0	0	6	0	0	16	0	0	0	0	0	0	－	13	－	0	0	－	0	25	0	0	20	1	0	0	0	0	0	0	0	24	1	0	0	0	2	0	0
	0歳代	N/A	N/A	N/A	N/A	N/A	N/A	N/A	N/A	N/A	N/A	N/A	N/A	N/A	N/A	N/A	N/A	N/A	N/A	N/A	N/A	N/A	N/A	N/A	N/A	－	N/A	－	N/A	N/A	－	N/A	N/A	N/A	N/A	N/A	N/A	N/A	N/A	N/A	N/A	N/A	N/A	N/A	N/A	N/A	N/A	N/A	N/A	N/A	N/A	N/A
	10歳代	N/A	N/A	N/A	N/A	N/A	N/A	N/A	N/A	N/A	N/A	N/A	N/A	N/A	N/A	N/A	N/A	N/A	N/A	N/A	N/A	N/A	N/A	N/A	N/A	－	N/A	－	N/A	N/A	－	N/A	N/A	N/A	N/A	N/A	N/A	N/A	N/A	N/A	N/A	N/A	N/A	N/A	N/A	N/A	N/A	N/A	N/A	N/A	N/A	N/A
	20歳代	2.5	3.0	N/A	N/A	N/A	N/A	N/A	N/A	N/A	N/A	N/A	1.5	N/A	N/A	4.5	N/A	N/A	N/A	N/A	N/A	N/A	N/A	N/A	N/A	－	N/A	－	N/A	N/A	－	N/A	N/A	N/A	N/A	N/A	N/A	N/A	N/A	N/A	N/A	N/A	N/A	N/A	N/A	N/A	N/A	N/A	N/A	N/A	N/A	N/A
	30歳代	6.0	5.4	N/A	N/A	N/A	N/A	N/A	7.0	N/A	N/A	N/A	5.3	N/A	N/A	2.0	N/A	N/A	6.0	N/A	N/A	N/A	N/A	N/A	N/A	－	5.0	－	N/A	N/A	－	N/A	5.4	N/A	N/A	6.7	3.0	N/A	N/A	N/A	N/A	N/A	N/A	N/A	3.5	N/A	N/A	N/A	N/A	7.0	N/A	N/A
	40歳代	5.0	5.5	N/A	N/A	N/A	N/A	N/A	6.1	N/A	N/A	N/A	5.5	N/A	N/A	2.7	N/A	N/A	4.8	N/A	N/A	N/A	N/A	N/A	N/A	－	8.8	－	N/A	N/A	－	N/A	6.0	N/A	N/A	6.5	N/A	N/A	N/A	N/A	N/A	N/A	N/A	N/A	4.0	4.0	N/A	N/A	N/A	N/A	N/A	N/A
	50歳代	6.0	5.9	N/A	N/A	N/A	N/A	N/A	4.0	N/A	N/A	N/A	5.6	N/A	N/A	N/A	N/A	N/A	8.7	N/A	N/A	N/A	N/A	N/A	N/A	－	7.7	－	N/A	N/A	－	N/A	5.3	N/A	N/A	6.8	N/A	N/A	N/A	N/A	N/A	N/A	N/A	N/A	4.0	N/A	N/A	N/A	N/A	8.0	N/A	N/A
	60歳代	6.0	6.1	N/A	N/A	N/A	N/A	N/A	N/A	N/A	N/A	N/A	5.6	N/A	N/A	N/A	N/A	N/A	N/A	N/A	N/A	N/A	N/A	N/A	N/A	－	7.0	－	N/A	N/A	－	N/A	N/A	N/A	N/A	7.0	N/A	N/A	N/A	N/A	N/A	N/A	N/A	N/A	N/A	N/A	N/A	N/A	N/A	N/A	N/A	N/A
	70歳代	5.0	5.0	N/A	N/A	N/A	N/A	N/A	N/A	N/A	N/A	N/A	N/A	N/A	N/A	N/A	N/A	N/A	N/A	N/A	N/A	N/A	N/A	N/A	N/A	－	N/A	－	N/A	N/A	－	N/A	5.0	N/A	N/A	N/A	N/A	N/A	N/A	N/A	N/A	N/A	N/A	N/A	N/A	N/A	N/A	N/A	N/A	N/A	N/A	N/A
	80歳代	6.0	6.0	N/A	N/A	N/A	N/A	N/A	N/A	N/A	N/A	N/A	6.0	N/A	N/A	N/A	N/A	N/A	N/A	N/A	N/A	N/A	N/A	N/A	N/A	－	N/A	－	N/A	N/A	－	N/A	N/A	N/A	N/A	N/A	N/A	N/A	N/A	N/A	N/A	N/A	N/A	N/A	N/A	N/A	N/A	N/A	N/A	N/A	N/A	N/A
	90歳代	N/A	N/A	N/A	N/A	N/A	N/A	N/A	N/A	N/A	N/A	N/A	N/A	N/A	N/A	N/A	N/A	N/A	N/A	N/A	N/A	N/A	N/A	N/A	N/A	－	N/A	－	N/A	N/A	－	N/A	N/A	N/A	N/A	N/A	N/A	N/A	N/A	N/A	N/A	N/A	N/A	N/A	N/A	N/A	N/A	N/A	N/A	N/A	N/A	N/A
	100歳以上	N/A	N/A	N/A	N/A	N/A	N/A	N/A	N/A	N/A	N/A	N/A	N/A	N/A	N/A	N/A	N/A	N/A	N/A	N/A	N/A	N/A	N/A	N/A	N/A	－	N/A	－	N/A	N/A	－	N/A	N/A	N/A	N/A	N/A	N/A	N/A	N/A	N/A	N/A	N/A	N/A	N/A	N/A	N/A	N/A	N/A	N/A	N/A	N/A	N/A
	全体	6.0	5.5	N/A	N/A	N/A	N/A	N/A	6.0	N/A	N/A	N/A	5.4	N/A	N/A	3.2	N/A	N/A	5.6	N/A	N/A	N/A	N/A	N/A	N/A	－	8.1	－	N/A	N/A	－	N/A	5.6	N/A	N/A	6.6	3.0	N/A	N/A	N/A	N/A	N/A	N/A	N/A	4.0	4.0	N/A	N/A	N/A	7.5	N/A	N/A
狭心症	（人）		1682	0	0	137	0	35	39	0	3	0	58	1	0	22	0	0	97	46	0	0	0	0	0	－	552	－	36	1	－	0	121	51	9	69	69	72	0	52	1	0	0	0	0	27	10	0	10	25	139	0
	0歳代	N/A	N/A	N/A	N/A	N/A	N/A	N/A	N/A	N/A	N/A	N/A	N/A	N/A	N/A	N/A	N/A	N/A	N/A	N/A	N/A	N/A	N/A	N/A	N/A	－	N/A	－	N/A	N/A	－	N/A	N/A	N/A	N/A	N/A	N/A	N/A	N/A	N/A	N/A	N/A	N/A	N/A	N/A	N/A	N/A	N/A	N/A	N/A	N/A	N/A
	10歳代	N/A	N/A	N/A	N/A	N/A	N/A	N/A	N/A	N/A	N/A	N/A	N/A	N/A	N/A	N/A	N/A	N/A	N/A	N/A	N/A	N/A	N/A	N/A	N/A	－	N/A	－	N/A	N/A	－	N/A	N/A	N/A	N/A	N/A	N/A	N/A	N/A	N/A	N/A	N/A	N/A	N/A	N/A	N/A	N/A	N/A	N/A	N/A	N/A	N/A
	20歳代	2.0	2.0	N/A	N/A	N/A	N/A	N/A	1.0	N/A	N/A	N/A	N/A	N/A	N/A	N/A	N/A	N/A	N/A	N/A	N/A	N/A	N/A	N/A	N/A	－	3.0	－	N/A	N/A	－	N/A	N/A	N/A	N/A	N/A	N/A	N/A	N/A	N/A	N/A	N/A	N/A	N/A	N/A	N/A	N/A	N/A	N/A	N/A	N/A	N/A
	30歳代	3.0	5.9	N/A	N/A	9.3	N/A	2.0	N/A	N/A	N/A	N/A	N/A	N/A	N/A	N/A	N/A	N/A	N/A	N/A	N/A	N/A	N/A	N/A	N/A	－	2.5	－	N/A	N/A	－	N/A	13.0	N/A	N/A	N/A	N/A	N/A	N/A	N/A	N/A	N/A	N/A	N/A	N/A	2.0	N/A	N/A	N/A	3.0	N/A	N/A
	40歳代	3.0	3.3	N/A	N/A	3.0	N/A	N/A	4.0	N/A	N/A	N/A	N/A	N/A	N/A	3.0	N/A	N/A	3.3	2.0	N/A	N/A	N/A	N/A	N/A	－	3.3	－	3.0	N/A	－	N/A	5.0	7.0	N/A	3.0	3.6	2.0	N/A	2.3	N/A	N/A	N/A	N/A	N/A	N/A	N/A	N/A	2.0	2.0	4.5	N/A
	50歳代	3.0	4.2	N/A	N/A	7.4	N/A	2.3	3.8	N/A	N/A	N/A	3.1	N/A	N/A	3.3	N/A	N/A	4.2	2.0	N/A	N/A	N/A	N/A	N/A	－	5.3	－	3.3	N/A	－	N/A	4.1	3.0	2.0	3.4	4.0	2.1	N/A	3.0	3.0	N/A	N/A	N/A	N/A	3.2	17.0	N/A	3.0	2.0	2.5	N/A
	60歳代	3.0	4.0	N/A	N/A	7.9	N/A	2.2	3.6	N/A	5.0	N/A	3.0	N/A	N/A	3.0	N/A	N/A	4.0	2.0	N/A	N/A	N/A	N/A	N/A	－	4.1	－	2.7	N/A	－	N/A	3.0	3.0	3.0	2.8	3.4	5.1	N/A	2.7	N/A	N/A	N/A	N/A	N/A	4.7	9.2	N/A	3.0	2.5	3.0	N/A
	70歳代	3.0	4.4	N/A	N/A	6.1	N/A	2.7	3.9	N/A	5.0	N/A	2.9	N/A	N/A	3.0	N/A	N/A	5.1	2.0	N/A	N/A	N/A	N/A	N/A	－	4.7	－	3.8	N/A	－	N/A	4.8	6.0	3.3	2.8	5.4	2.8	N/A	3.5	N/A	N/A	N/A	N/A	N/A	3.4	30.0	N/A	4.3	3.0	3.6	N/A
	80歳代	3.0	4.5	N/A	N/A	6.6	N/A	3.1	3.5	N/A	6.0	N/A	3.1	N/A	N/A	3.6	N/A	N/A	4.3	2.5	N/A	N/A	N/A	N/A	N/A	－	4.9	－	10.4	N/A	－	N/A	3.3	3.1	3.0	3.1	3.9	3.6	N/A	4.2	N/A	N/A	N/A	N/A	N/A	2.3	4.7	N/A	13.5	3.6	4.7	N/A
	90歳代	3.0	7.5	N/A	N/A	8.0	N/A	N/A	3.0	N/A	N/A	N/A	3.0	3.0	N/A	N/A	N/A	N/A	N/A	2.0	N/A	N/A	N/A	N/A	N/A	－	9.4	－	8.0	36.0	－	N/A	10.3	N/A	N/A	5.7	9.0	2.0	N/A	3.0	N/A	N/A	N/A	N/A	N/A	N/A	N/A	N/A	N/A	3.0	3.0	N/A
	100歳以上	N/A	N/A	N/A	N/A	N/A	N/A	N/A	N/A	N/A	N/A	N/A	N/A	N/A	N/A	N/A	N/A	N/A	N/A	N/A	N/A	N/A	N/A	N/A	N/A	－	N/A	－	N/A	N/A	－	N/A	N/A	N/A	N/A	N/A	N/A	N/A	N/A	N/A	N/A	N/A	N/A	N/A	N/A	N/A	N/A	N/A	N/A	N/A	N/A	N/A
	全体	3.0	4.3	N/A	N/A	6.7	N/A	2.7	3.6	N/A	5.3	N/A	3.0	3.0	N/A	3.4	N/A	N/A	4.5	2.1	N/A	N/A	N/A	N/A	N/A	－	4.7	－	5.0	36.0	－	N/A	4.3	4.3	3.0	3.1	4.3	3.3	N/A	3.5	3.0	N/A	N/A	N/A	N/A	3.3	10.7	N/A	5.5	3.1	3.6	N/A

■平均在院日数（年代別）【第２四半期】

2025/11/30

−(ハイフン)表記は、2025/11/30時点でデータ未提出の病院です。

		参加病院全症例		2	2	2	2	2	2	2	2	2	2	2	2	2	2	2	2	2	2	2	2	2	2	2	2	2	2	2	2	2	2	2	2	2	2	2	2	2	2	2	2	2	2	2	2	2	2	2	2	2	2	2
				0	0	0	0	0	0	0	0	0	0	0	0	0	0	0	0	0	0	0	0	0	0	0	0	0	0	0	0	0	0	0	0	0	0	0	0	0	0	0	0	0	0	0	0	0	0	0	0	0	0	0
				2	2	2	2	2	2	2	2	2	2	2	2	2	2	2	2	2	2	2	2	2	2	2	2	2	2	2	2	2	2	2	2	2	2	2	2	2	2	2	2	2	2	2	2	2	2	2	2	2	2	2
				5	5	5	5	5	5	5	5	5	5	5	5	5	5	5	5	5	5	5	5	5	5	5	5	5	5	5	5	5	5	5	5	5	5	5	5	5	5	5	5	5	5	5	5	5	5	5	5	5	5	5
				0	0	0	0	0	0	0	0	0	0	0	0	0	0	0	0	0	0	0	0	0	0	0	0	0	0	0	0	0	0	0	0	0	0	0	0	0	0	0	0	0	0	0	0	0	0	0	0	0	0	0
				0	0	0	1	0	0	0	1	0	0	0	1	0	0	0	1	0	0	0	1	0	0	0	1	0	0	0	1	1	1	1	1	1	1	1	1	0	1	1	1	1	1	1	1	1	1	1	1	1	1	1
				6	4	5	4	4	6	5	9	5	8	7	7	5	5	4	8	8	5	3	8	9	9	7	8	8	3	4	1	2	8	7	9	5	3	0	4	0	6	8	7	1	7	7	6	2	3	4	5	6	6	7	8
	（単位：日）	中央値	平均値	平均値	平均値	平均値	平均値	平均値	平均値	平均値	平均値	平均値	平均値	平均値	平均値	平均値	平均値	平均値	平均値	平均値	平均値	平均値	平均値	平均値	平均値	平均値	平均値	平均値	平均値	平均値	平均値	平均値	平均値	平均値	平均値	平均値	平均値	平均値	平均値	平均値	平均値	平均値	平均値	平均値	平均値	平均値	平均値	平均値	平均値	平均値	平均値	平均値	平均値	平均値
腎結石及び尿管結石	（人）		410	0	0	0	1	53	3	1	16	15	46	2	39	1	3	0	5	0	2	1	1	0	1	−	13	−	34	1	−	5	33	26	0	15	31	6	2	5	13	0	2	1	0	12	3	1	2	1	12	2
	0歳代	N/A	N/A	N/A	N/A	N/A	N/A	N/A	N/A	N/A	N/A	N/A	N/A	N/A	N/A	N/A	N/A	N/A	N/A	N/A	N/A	N/A	N/A	N/A	N/A	−	N/A	−	N/A	N/A	−	N/A	N/A	N/A	N/A	N/A	N/A	N/A	N/A	N/A	N/A	N/A	N/A	N/A	N/A	N/A	N/A	N/A	N/A	N/A	N/A	N/A	N/A	N/A
	10歳代	N/A	N/A	N/A	N/A	N/A	N/A	N/A	N/A	N/A	N/A	N/A	N/A	N/A	N/A	N/A	N/A	N/A	N/A	N/A	N/A	N/A	N/A	N/A	N/A	−	N/A	−	N/A	N/A	−	N/A	N/A	N/A	N/A	N/A	N/A	N/A	N/A	N/A	N/A	N/A	N/A	N/A	N/A	N/A	N/A	N/A	N/A	N/A	N/A	N/A	N/A	N/A
	20歳代	4.0	4.1	N/A	N/A	N/A	N/A	4.0	4.0	N/A	N/A	N/A	1.0	N/A	2.7	N/A	N/A	N/A	N/A	N/A	N/A	N/A	N/A	N/A	N/A	−	N/A	−	6.3	N/A	−	N/A	7.0	2.3	N/A	3.0	2.0	N/A	N/A	N/A	N/A	N/A	N/A	N/A	N/A	6.0	N/A	N/A	N/A	N/A	N/A	N/A
	30歳代	3.0	3.2	N/A	N/A	N/A	N/A	3.3	N/A	N/A	5.0	N/A	1.8	N/A	3.3	3.0	N/A	N/A	N/A	N/A	N/A	N/A	N/A	N/A	N/A	−	N/A	−	2.0	N/A	−	N/A	N/A	3.3	N/A	5.0	4.0	N/A	N/A	2.0	8.0	N/A	N/A	N/A	N/A	N/A	N/A	N/A	N/A	N/A	N/A	N/A	N/A
	40歳代	3.0	4.9	N/A	N/A	N/A	N/A	4.3	3.0	N/A	3.8	4.0	1.0	N/A	3.3	N/A	N/A	N/A	3.7	N/A	N/A	N/A	N/A	N/A	N/A	−	6.0	−	3.0	N/A	−	2.0	8.5	17.0	N/A	3.0	2.5	3.0	11.0	2.0	3.7	N/A	N/A	N/A	N/A	4.0	N/A	N/A	N/A	N/A	3.7	1.0
	50歳代	3.0	3.8	N/A	N/A	N/A	N/A	3.9	2.0	N/A	4.6	4.2	3.7	N/A	2.8	N/A	N/A	N/A	N/A	N/A	1.0	N/A	N/A	N/A	N/A	−	4.5	−	4.0	N/A	−	N/A	4.6	4.9	N/A	10.5	2.4	N/A	N/A	N/A	4.0	N/A	4.0	N/A	N/A	4.2	3.0	N/A	2.0	N/A	3.0	N/A
	60歳代	4.0	5.4	N/A	N/A	N/A	2.0	7.6	N/A	37.0	5.0	N/A	3.3	11.0	3.2	N/A	N/A	N/A	3.0	N/A	N/A	N/A	3.0	N/A	8.0	−	5.5	−	4.6	N/A	−	12.0	5.4	5.0	N/A	7.7	4.0	4.0	1.0	N/A	3.4	N/A	N/A	N/A	N/A	3.0	N/A	3.0	N/A	10.0	N/A
	70歳代	4.0	5.7	N/A	N/A	N/A	N/A	7.4	N/A	N/A	3.0	7.0	6.3	3.0	2.8	N/A	9.0	N/A	3.0	N/A	4.0	N/A	N/A	N/A	N/A	−	5.5	−	7.8	N/A	−	N/A	5.8	4.0	N/A	5.3	4.0	1.0	N/A	3.0	6.0	N/A	8.0	N/A	N/A	5.3	4.0	N/A	N/A	13.0	4.5	N/A
	80歳代	8.0	12.4	N/A	N/A	N/A	N/A	7.3	N/A	N/A	29.3	9.8	9.0	N/A	3.0	N/A	21.0	N/A	N/A	N/A	N/A	N/A	N/A	N/A	N/A	−	4.5	−	5.0	1.0	−	54.0	4.0	14.0	N/A	19.5	6.0	11.5	N/A	6.0	10.0	N/A	N/A	28.0	N/A	N/A	N/A	16.0	N/A	N/A	3.5	4.0
	90歳代	4.0	16.4	N/A	N/A	N/A	N/A	N/A	N/A	N/A	N/A	44.0	9.0	N/A	N/A	N/A	N/A	N/A	N/A	N/A	N/A	N/A	1.0	N/A	N/A	−	N/A	−	N/A	N/A	−	N/A	4.0	39.0	N/A	N/A	N/A	N/A	N/A	N/A	N/A	N/A	N/A	N/A	N/A	N/A	N/A	N/A	N/A	N/A	N/A	N/A
	100歳以上	N/A	N/A	N/A	N/A	N/A	N/A	N/A	N/A	N/A	N/A	N/A	N/A	N/A	N/A	N/A	N/A	N/A	N/A	N/A	N/A	N/A	N/A	N/A	N/A	−	N/A	−	N/A	N/A	−	N/A	N/A	N/A	N/A	N/A	N/A	N/A	N/A	N/A	N/A	N/A	N/A	N/A	N/A	N/A	N/A	N/A	N/A	N/A	N/A	N/A	N/A	N/A
	全体	4.0	5.6	N/A	N/A	N/A	2.0	5.4	3.0	37.0	10.5	9.1	4.1	7.0	3.0	3.0	13.0	N/A	3.4	N/A	2.5	1.0	3.0	N/A	8.0	−	5.2	−	5.0	1.0	−	16.4	5.5	8.7	N/A	7.9	3.3	5.8	6.0	3.2	4.8	N/A	6.0	28.0	N/A	4.8	3.3	16.0	2.5	13.0	4.3	2.5
乳房の悪性新生物	（人）		294	0	0	0	2	17	1	0	3	16	8	7	0	8	0	4	29	28	1	0	3	0	0	−	15	−	0	1	−	0	64	0	0	22	0	1	0	0	0	0	0	0	0	19	43	0	2	0	0	0
	0歳代	N/A	N/A	N/A	N/A	N/A	N/A	N/A	N/A	N/A	N/A	N/A	N/A	N/A	N/A	N/A	N/A	N/A	N/A	N/A	N/A	N/A	N/A	N/A	N/A	−	N/A	−	N/A	N/A	−	N/A	N/A	N/A	N/A	N/A	N/A	N/A	N/A	N/A	N/A	N/A	N/A	N/A	N/A	N/A	N/A	N/A	N/A	N/A	N/A	N/A	N/A	N/A
	10歳代	N/A	N/A	N/A	N/A	N/A	N/A	N/A	N/A	N/A	N/A	N/A	N/A	N/A	N/A	N/A	N/A	N/A	N/A	N/A	N/A	N/A	N/A	N/A	N/A	−	N/A	−	N/A	N/A	−	N/A	N/A	N/A	N/A	N/A	N/A	N/A	N/A	N/A	N/A	N/A	N/A	N/A	N/A	N/A	N/A	N/A	N/A	N/A	N/A	N/A	N/A	N/A
	20歳代	3.0	3.0	N/A	N/A	N/A	N/A	N/A	N/A	N/A	N/A	N/A	N/A	N/A	N/A	N/A	N/A	N/A	N/A	N/A	N/A	N/A	N/A	N/A	N/A	−	N/A	−	N/A	N/A	−	N/A	3.0	N/A	N/A	N/A	N/A	N/A	N/A	N/A	N/A	N/A	N/A	N/A	N/A	N/A	N/A	N/A	N/A	N/A	N/A	N/A	N/A
	30歳代	4.0	4.2	N/A	N/A	N/A	N/A	N/A	N/A	N/A	N/A	N/A	N/A	N/A	N/A	5.0	N/A	N/A	N/A	N/A	N/A	N/A	N/A	N/A	N/A	−	3.0	−	N/A	N/A	−	N/A	5.0	N/A	N/A	N/A	N/A	N/A	N/A	N/A	N/A	N/A	N/A	N/A	N/A	2.0	N/A	N/A	N/A	N/A	N/A	N/A
	40歳代	5.5	6.3	N/A	N/A	N/A	N/A	7.0	N/A	N/A	N/A	7.0	N/A	5.0	N/A	N/A	N/A	N/A	9.0	4.8	N/A	N/A	N/A	N/A	N/A	−	6.0	−	N/A	N/A	−	N/A	8.0	N/A	N/A	4.5	N/A	6.0	N/A	N/A	N/A	N/A	N/A	N/A	N/A	5.8	4.0	N/A	N/A	N/A	N/A	N/A
	50歳代	6.5	7.1	N/A	N/A	N/A	N/A	9.4	N/A	N/A	N/A	8.8	N/A	4.0	N/A	6.2	N/A	N/A	7.0	4.8	N/A	N/A	15.0	N/A	N/A	−	6.0	−	N/A	N/A	−	N/A	7.0	N/A	N/A	8.0	N/A	N/A	N/A	N/A	N/A	N/A	N/A	N/A	N/A	8.0	7.8	N/A	7.0	N/A	N/A	N/A
	60歳代	8.0	9.1	N/A	N/A	N/A	N/A	12.6	N/A	N/A	2.0	13.0	13.0	10.0	N/A	N/A	N/A	2.0	10.0	8.0	N/A	N/A	N/A	N/A	N/A	−	12.7	−	N/A	N/A	−	N/A	7.6	N/A	N/A	6.2	N/A	N/A	N/A	N/A	N/A	N/A	N/A	N/A	N/A	10.4	7.9	N/A	N/A	N/A	N/A	N/A
	70歳代	9.0	10.2	N/A	N/A	N/A	N/A	8.3	23.0	N/A	54.0	N/A	11.0	N/A	N/A	15.0	N/A	N/A	7.9	6.0	N/A	N/A	N/A	N/A	N/A	−	6.2	−	N/A	7.0	−	N/A	9.2	N/A	N/A	11.6	N/A	N/A	N/A	N/A	N/A	N/A	N/A	N/A	N/A	9.0	13.3	N/A	8.0	N/A	N/A	N/A
	80歳代	11.0	14.9	N/A	N/A	N/A	12.0	9.5	N/A	N/A	30.0	8.3	7.0	8.0	N/A	12.0	N/A	7.0	8.5	8.7	21.0	N/A	9.5	N/A	N/A	−	N/A	−	N/A	N/A	−	N/A	13.6	N/A	N/A	21.4	N/A	N/A	N/A	N/A	N/A	N/A	N/A	N/A	N/A	15.8	26.2	N/A	N/A	N/A	N/A	N/A
	90歳代	7.0	6.8	N/A	N/A	N/A	11.0	N/A	N/A	N/A	N/A	7.0	N/A	N/A	N/A	N/A	N/A	N/A	5.0	6.0	N/A	N/A	N/A	N/A	N/A	−	2.0	−	N/A	N/A	−	N/A	8.3	N/A	N/A	N/A	N/A	N/A	N/A	N/A	N/A	N/A	N/A	N/A	N/A	N/A	N/A	N/A	N/A	N/A	N/A
	100歳以上	N/A	N/A	N/A	N/A	N/A	N/A	N/A	N/A	N/A	N/A	N/A	N/A	N/A	N/A	N/A	N/A	N/A	N/A	N/A	N/A	N/A	N/A	N/A	N/A	−	N/A	−	N/A	N/A	−	N/A	N/A	N/A	N/A	N/A	N/A	N/A	N/A	N/A	N/A	N/A	N/A	N/A	N/A	N/A	N/A	N/A	N/A	N/A	N/A	N/A	N/A	N/A
	全体	7.5	9.2	N/A	N/A	N/A	11.5	9.9	23.0	N/A	28.7	9.3	11.3	7.9	N/A	7.9	N/A	3.3	8.0	5.8	21.0	N/A	11.3	N/A	N/A	−	6.9	−	N/A	7.0	−	N/A	8.4	N/A	N/A	11.5	N/A	6.0	N/A	N/A	N/A	N/A	N/A	N/A	N/A	10.0	11.0	N/A	7.5	N/A	N/A	N/A
膝関節症	（人）		388	0	0	7	0	1	19	0	16	13	17	0	9	6	7	0	6	32	3	13	7	0	1	−	0	−	0	0	−	0	0	3	9	8	27	36	4	2	21	0	16	5	52	2	9	28	1	0	7	1
	0歳代	N/A	N/A	N/A	N/A	N/A	N/A	N/A	N/A	N/A	N/A	N/A	N/A	N/A	N/A	N/A	N/A	N/A	N/A	N/A	N/A	N/A	N/A	N/A	N/A	−	N/A	−	N/A	N/A	−	N/A	N/A	N/A	N/A	N/A	N/A	N/A	N/A	N/A	N/A	N/A	N/A	N/A	N/A	N/A	N/A	N/A	N/A	N/A	N/A	N/A	N/A	N/A
	10歳代	N/A	N/A	N/A	N/A	N/A	N/A	N/A	N/A	N/A	N/A	N/A	N/A	N/A	N/A	N/A	N/A	N/A	N/A	N/A	N/A	N/A	N/A	N/A	N/A	−	N/A	−	N/A	N/A	−	N/A	N/A	N/A	N/A	N/A	N/A	N/A	N/A	N/A	N/A	N/A	N/A	N/A	N/A	N/A	N/A	N/A	N/A	N/A	N/A	N/A	N/A	N/A
	20歳代	N/A	N/A	N/A	N/A	N/A	N/A	N/A	N/A	N/A	N/A	N/A	N/A	N/A	N/A	N/A	N/A	N/A	N/A	N/A	N/A	N/A	N/A	N/A	N/A	−	N/A	−	N/A	N/A	−	N/A	N/A	N/A	N/A	N/A	N/A	N/A	N/A	N/A	N/A	N/A	N/A	N/A	N/A	N/A	N/A	N/A	N/A	N/A	N/A	N/A	N/A	N/A
	30歳代	N/A	N/A	N/A	N/A	N/A	N/A	N/A	N/A	N/A	N/A	N/A	N/A	N/A	N/A	N/A	N/A	N/A	N/A	N/A	N/A	N/A	N/A	N/A	N/A	−	N/A	−	N/A	N/A	−	N/A	N/A	N/A	N/A	N/A	N/A	N/A	N/A	N/A	N/A	N/A	N/A	N/A	N/A	N/A	N/A	N/A	N/A	N/A	N/A	N/A	N/A	N/A
	40歳代	19.0	20.4	N/A	N/A	N/A	N/A	N/A	N/A	N/A	10.0	N/A	15.0	N/A	N/A	N/A	N/A	N/A	N/A	N/A	N/A	N/A	N/A	N/A	N/A	−	N/A	−	N/A	N/A	−	N/A	N/A	N/A	N/A	N/A	N/A	34.0	N/A	N/A	21.5	N/A	N/A	N/A	N/A	N/A	N/A	N/A	N/A	N/A	N/A	N/A	N/A	N/A
	50歳代	24.5	26.1	N/A	N/A	7.0	N/A	N/A	35.0	N/A	38.0	37.0	N/A	N/A	6.0	N/A	N/A	N/A	20.5	19.0	44.0	37.0	N/A	N/A	N/A	−	N/A	−	N/A	N/A	−	N/A	N/A	N/A	20.0	N/A	43.0	14.0	N/A	N/A	26.0	N/A	N/A	N/A	19.0	N/A	40.0	43.0	N/A	N/A	N/A	N/A
	60歳代	24.0	25.8	N/A	N/A	26.0	N/A	N/A	25.0	N/A	32.7	53.0	17.0	N/A	19.3	N/A	22.0	N/A	N/A	18.4	N/A	36.5	N/A	N/A	N/A	−	N/A	−	N/A	N/A	−	N/A	N/A	N/A	53.0	14.0	30.1	17.3	60.0	N/A	26.0	N/A	14.0	N/A	17.8	22.0	47.0	26.7	N/A	N/A	45.0	N/A
	70歳代	23.0	27.1	N/A	N/A	14.5	N/A	10.0	25.1	N/A	29.0	33.0	27.6	N/A	19.5	27.0	33.0	N/A	21.3	24.2	38.0	30.8	19.7	N/A	15.0	−	N/A	−	N/A	N/A	−	N/A	N/A	19.3	40.8	19.4	28.3	17.9	122.0	41.0	37.4	N/A	40.6	24.0	19.6	N/A	32.2	33.2	N/A	N/A	32.0	9.0
	80歳代	23.0	29.1	N/A	N/A	13.0	N/A	N/A	24.8	N/A	46.8	43.3	25.4	N/A	15.0	30.7	12.0	N/A	N/A	31.0	N/A	32.8	16.0	N/A	N/A	−	N/A	−	N/A	N/A	−	N/A	N/A	N/A	54.0	16.5	30.9	17.3	49.5	64.0	33.0	N/A	36.0	8.0	19.3	28.0	N/A	47.8	18.0	N/A	57.0	N/A
	90歳代	44.0	39.8	N/A	N/A	N/A	N/A	N/A	N/A	N/A	N/A	N/A	N/A	N/A	N/A	N/A	N/A	N/A	N/A	N/A	N/A	N/A	N/A	N/A	N/A	−	N/A	−	N/A	N/A	−	N/A	N/A	N/A	N/A	N/A	N/A	N/A	N/A	N/A	N/A	N/A	44.0	35.5	N/A	N/A	N/A	N/A	N/A	N/A	N/A	N/A	N/A	N/A
	100歳以上	N/A	N/A	N/A	N/A	N/A	N/A	N/A	N/A	N/A	N/A	N/A	N/A	N/A	N/A	N/A	N/A	N/A	N/A	N/A	N/A	N/A	N/A	N/A	N/A	−	N/A	−	N/A	N/A	−	N/A	N/A	N/A	N/A	N/A	N/A	N/A	N/A	N/A	N/A	N/A	N/A	N/A	N/A	N/A	N/A	N/A	N/A	N/A	N/A	N/A	N/A	N/A
	全体	23.0	27.4	N/A	N/A	16.3	N/A	10.0	25.5	N/A	36.7	41.9	24.4	N/A	15.4	28.8	25.4	N/A	21.0	22.4	40.0	33.2	17.6	N/A	15.0	−	N/A	−	N/A	N/A	−	N/A	N/A	19.3	41.3	18.0	30.7	17.8	70.3	52.5	30.7	N/A	34.3	25.4	19.1	25.0	38.0	35.3	18.0	N/A	41.0	9.0
鼠径ヘルニア	（人）		640	0	0	0	7	36	19	0	9	41	18	13	16	30	7	4	20	12	25	7	13	0	3	−	9	−	57	0	−	4	40	18	0	38	24	7	10	9	15	0	5	0	42	16	21	5	7	4	13	16
	0歳代	3.0	2.6	N/A	N/A	N/A	N/A	N/A	N/A	N/A	N/A	1.0	N/A	N/A	N/A	N/A	N/A	N/A	N/A	1.6	N/A	N/A	N/A	N/A	N/A	−	N/A	−	N/A	N/A	−	N/A	3.0	N/A	N/A	N/A	N/A	N/A	N/A	N/A	N/A	N/A	N/A	N/A	N/A	N/A	N/A	N/A	N/A	N/A	N/A	N/A	N/A
	10歳代	3.0	2.8	N/A	N/A	N/A	N/A	N/A	N/A	N/A	N/A	N/A	N/A	N/A	N/A	4.0	N/A	N/A	N/A	1.0	N/A	N/A	N/A	N/A	N/A	−	N/A	−	N/A	N/A	−	N/A	3.0	N/A	N/A	N/A	N/A	N/A	N/A	N/A	N/A	N/A	N/A	N/A	N/A	N/A	N/A	N/A	N/A	N/A	N/A	N/A	N/A
	20歳代	4.0	3.8	N/A	N/A	N/A	4.0	3.0	N/A	N/A	N/A	N/A	N/A	4.0	N/A	4.0	N/A	N/A	N/A	N/A	N/A	N/A	4.0	N/A	N/A	−	N/A	−	N/A	N/A	−	N/A	4.0	N/A	N/A	N/A	N/A	N/A	N/A	N/A	N/A	N/A	N/A	N/A	N/A	N/A	N/A	N/A	N/A	N/A	N/A	N/A	N/A
	30歳代	2.0	2.6	N/A	N/A	N/A	N/A	N/A	N/A	N/A	N/A	3.0	N/A	4.0	N/A	N/A	N/A	N/A	N/A	N/A	N/A	N/A	2.0	N/A	N/A	−	N/A	−	2.0	N/A	−	N/A	N/A	N/A	N/A	2.0	N/A	N/A	N/A	N/A	N/A	N/A	N/A	N/A	N/A	N/A	N/A	N/A	N/A	N/A	4.0	N/A
	40歳代	4.0	4.0	N/A	N/A	N/A	6.0	N/A	2.0	N/A	3.0	3.0	2.0	N/A	N/A	4.3	3.5	N/A	N/A	N/A	4.0	N/A	N/A	N/A	N/A	−	N/A	−	3.5	N/A	−	N/A	N/A	N/A	N/A	2.7	N/A	N/A	3.0	4.0	4.7	N/A	N/A	N/A	4.0	4.0	5.5	N/A	N/A	N/A	11.0	N/A
	50歳代	4.0	4.0	N/A	N/A	N/A	N/A	3.0	2.0	N/A	4.0	3.0	2.0	N/A	4.3	4.9	4.0	4.0	3.3	N/A	5.9	5.0	2.0	N/A	N/A	−	N/A	−	2.8	N/A	−	3.5	3.0	4.0	N/A	3.3	5.0	N/A	4.3	N/A	5.5	N/A	4.5	N/A	4.0	4.0	5.0	5.0	N/A	N/A	N/A	3.0
	60歳代	4.0	4.1	N/A	N/A	N/A	6.0	3.4	2.0	N/A	N/A	3.3	2.2	4.0	5.3	5.0	4.0	N/A	3.0	3.0	4.7	6.0	8.0	N/A	5.0	−	8.3	−	3.7	N/A	−	3.0	4.0	4.0	N/A	3.2	5.2	N/A	3.5	6.0	4.7	N/A	5.0	N/A	3.7	4.0	5.5	5.0	5.0	2.0	6.0	5.0
	70歳代	4.0	4.6	N/A	N/A	N/A	6.0	3.2	2.6	N/A	4.0	3.1	2.0	3.6	5.6	5.2	4.0	29.0	3.7	6.0	5.1	5.5	3.5	N/A	4.0	−	7.0	−	4.7	N/A	−	N/A	6.0	4.7	N/A	4.5	4.8	3.5	3.0	5.2	4.5	N/A	4.5	N/A	3.7	4.1	8.4	5.0	8.0	2.0	5.5	3.9
	80歳代	4.0	5.5	N/A	N/A	N/A	5.0	3.0	2.0	N/A	4.7	4.6	2.0	4.7	5.5	5.8	4.5	4.0	15.6	3.5	N/A	N/A	4.3	N/A	4.0	−	10.5	−	5.1	N/A	−	7.0	5.6	4.9	N/A	3.7	5.0	4.8	5.5	4.0	9.0	N/A	N/A	N/A	3.9	9.0	7.8	5.0	2.3	10.0	7.7	8.0
	90歳代	6.0	9.0	N/A	N/A	N/A	5.0	N/A	N/A	N/A	N/A	5.0	N/A	6.0	6.0	N/A	N/A	N/A	4.0	N/A	N/A	6.0	N/A	N/A	N/A	−	N/A	−	6.0	N/A	−	N/A	N/A	7.0	N/A	N/A	N/A	N/A	N/A	N/A	N/A	N/A	N/A	N/A	4.0	N/A	31.0	6.0	N/A	N/A	8.5	8.0
	100歳以上	N/A	N/A	N/A	N/A	N/A	N/A	N/A	N/A	N/A	N/A	N/A	N/A	N/A	N/A	N/A	N/A	N/A	N/A	N/A	N/A	N/A	N/A	N/A	N/A	−	N/A	−	N/A	N/A	−	N/A	N/A	N/A	N/A	N/A	N/A	N/A	N/A	N/A	N/A	N/A	N/A	N/A	N/A	N/A	N/A	N/A	N/A	N/A	N/A	N/A	N/A	N/A
	全体	4.0	4.6	N/A	N/A	N/A	5.4	3.1	2.4	N/A	4.1	3.3	2.1	4.2	5.3	5.0	4.0	16.5	7.8	3.1	5.2	5.6	3.8	N/A	4.3	−	9.0	−	4.2	N/A	−	4.3	3.9	4.8	N/A	3.7	5.0	4.4	4.0	4.9	5.3	N/A	4.6	N/A	3.8	4.7	9.7	5.2	4.7	4.0	6.8	5.1

No.004 平均在院日数（疾患別、性別）

指標の説明・定義

期間中に退院した患者の在院日数の平均です。
本調査の対象となる24疾患（※）について、疾患別全体、重症度別、年代別、性別の計4種類（2011年度以前は、疾患別全体、重症度別、年代別、性別、入院経路別の5種類）を集計しています。

※参加病院ごとのデータを公開

【データソース】DPC

<計算式>	$\dfrac{\text{期間中に退院した患者の在院日数の合計（疾患別、〇〇別）}}{\text{期間中に退院した患者の人数（疾患別、〇〇別）}} \times 100(\%)$

※本調査の対象となる24疾患
胃の悪性新生物、結腸の悪性新生物、直腸の悪性新生物、気管支および肺の悪性新生物、急性心筋梗塞、肺炎、喘息、脳梗塞、脳出血、糖尿病、大腿骨頸部骨折、胃潰瘍、急性腸炎、急性虫垂炎、胆石症、前立腺肥大症、白内障、痔核、子宮筋腫、狭心症、腎結石及び尿管結石、乳房の悪性新生物、膝関節症、鼠径ヘルニア

2025/11/30

■平均在院日数（性別）【第2四半期】

－(ハイフン)表記は、2025/11/30時点でデータ未提出の病院です。

	（単位：日）	参加病院全症例		025065	025045	025050	025147	025046	025066	025058	025090	025151	025080	025074	025075
		中央値	平均値	平均値	平均値	平均値	平均値	平均値	平均値	平均値	平均値	平均値	平均値	平均値	平均値
胃の悪性新生物	（人）		483	0	2	1	0	38	3	2	6	5	11	4	5
	男	9.0	13.8	N/A	9.0	25.0	N/A	16.3	18.0	24.0	15.5	16.3	11.6	37.5	28.4
	女	10.0	17.2	N/A	7.0	N/A	N/A	16.4	10.0	41.0	20.0	32.0	11.7	N/A	N/A
	全体	9.0	14.8	N/A	8.0	25.0	N/A	16.3	12.7	32.5	17.0	19.4	11.6	37.5	28.4
結腸の悪性新生物	（人）		738	4	45	1	4	40	8	8	11	23	22	13	11
	男	9.0	13.7	4.3	2.5	N/A	24.5	13.0	14.8	49.7	15.0	8.8	10.3	37.2	20.5
	女	10.0	16.0	7.0	2.3	9.0	42.0	18.9	6.3	26.5	10.0	18.9	9.1	23.9	17.7
	全体	10.0	14.7	5.0	2.4	9.0	33.3	15.4	10.5	43.9	13.6	13.6	9.9	30.0	18.7
直腸の悪性新生物	（人）		363	1	3	0	5	20	8	3	10	4	9	4	9
	男	11.0	16.1	77.0	3.0	N/A	60.5	11.6	11.3	67.0	20.4	28.3	13.4	10.0	13.6
	女	9.0	13.9	N/A	2.5	N/A	33.3	12.8	31.0	N/A	8.6	6.0	3.0	11.3	11.5
	全体	10.0	15.3	77.0	2.7	N/A	44.2	12.0	13.8	67.0	14.5	22.8	11.1	11.0	13.1
気管支および肺の悪性新生物	（人）		938	3	116	0	0	44	3	14	4	15	3	3	6
	男	7.0	11.1	23.5	8.0	N/A	N/A	13.1	5.5	23.0	6.7	9.6	20.3	58.5	9.8
	女	6.0	10.2	15.0	8.1	N/A	N/A	8.4	9.0	18.6	10.0	7.2	N/A	18.0	6.0
	全体	6.5	10.8	20.7	8.0	N/A	N/A	11.3	6.7	21.4	7.5	8.8	20.3	45.0	9.2
急性心筋梗塞	（人）		326	0	0	19	2	22	17	0	0	0	1	1	0
	男	11.0	13.1	N/A	N/A	11.5	N/A	9.1	11.4	N/A	N/A	N/A	N/A	5.0	N/A
	女	12.0	13.7	N/A	N/A	7.0	8.0	12.5	11.3	N/A	N/A	N/A	15.0	N/A	N/A
	全体	11.0	13.3	N/A	N/A	10.8	8.0	10.0	11.4	N/A	N/A	N/A	15.0	5.0	N/A
肺炎	（人）		1684	53	32	11	30	50	34	10	55	52	24	26	36
	男	14.0	23.1	26.6	20.0	15.8	15.7	16.1	24.3	36.5	31.9	19.2	15.9	32.9	14.1
	女	14.0	23.7	22.3	53.7	22.2	21.4	13.4	13.7	16.5	32.3	17.6	21.0	14.0	13.6
	全体	14.0	23.3	24.9	29.5	19.3	19.5	15.3	19.6	24.5	32.1	18.4	18.0	21.3	13.8
喘息	（人）		168	4	3	0	1	12	3	1	2	2	1	3	2
	男	7.0	8.8	N/A	28.5	N/A	N/A	7.0	3.0	N/A	N/A	N/A	N/A	6.0	N/A
	女	8.0	11.0	14.5	62.0	N/A	9.0	6.6	9.5	8.0	4.0	12.0	8.0	21.0	14.0
	全体	7.0	10.0	14.5	39.7	N/A	9.0	6.8	7.3	8.0	4.0	12.0	8.0	16.0	14.0
脳梗塞	（人）		2203	0	2	133	20	32	36	23	31	56	69	42	86
	男	18.0	33.2	N/A	44.0	21.7	55.9	62.3	14.9	75.9	58.7	52.7	24.3	53.3	17.0
	女	19.0	35.1	N/A	N/A	21.9	66.1	53.2	23.8	81.6	46.5	52.5	22.9	22.8	22.1
	全体	18.0	34.0	N/A	44.0	21.8	61.5	58.6	17.8	78.1	52.8	52.6	23.7	37.3	19.2
脳出血	（人）		619	0	0	26	8	12	12	14	3	12	16	13	34
	男	29.5	53.4	N/A	N/A	37.1	77.0	95.3	10.7	93.0	115.5	80.5	23.2	71.4	25.5
	女	29.0	47.9	N/A	N/A	29.0	43.0	88.2	13.5	78.7	76.0	64.6	33.8	61.0	30.8
	全体	29.0	50.7	N/A	N/A	33.3	60.0	91.8	12.1	83.8	102.3	69.9	29.8	67.4	28.5
糖尿病	（人）		348	1	0	5	3	9	6	2	5	6	28	1	13
	男	12.0	18.6	24.0	N/A	12.0	28.0	17.8	13.7	77.0	19.0	9.0	12.8	17.0	26.2
	女	15.0	24.1	N/A	N/A	22.5	14.0	38.0	19.3	N/A	79.0	16.0	13.6	N/A	5.0
	全体	13.0	21.2	24.0	N/A	16.2	18.7	24.6	16.5	77.0	31.0	11.3	13.1	17.0	19.7
大腿骨頸部骨折	（人）		727	0	0	6	96	14	13	3	18	16	15	21	12
	男	30.0	39.5	N/A	N/A	36.5	33.5	19.0	23.0	31.0	66.0	42.8	33.7	43.8	19.0
	女	30.0	38.1	N/A	N/A	23.5	38.1	38.3	29.6	59.5	48.0	54.3	28.9	43.6	24.8
	全体	30.0	38.4	N/A	N/A	27.8	37.1	34.1	28.1	50.0	53.0	51.4	29.9	43.7	24.3
胃潰瘍	（人）		86	2	0	0	2	9	1	0	2	2	0	6	1
	男	10.0	11.9	13.0	N/A	N/A	N/A	9.8	N/A	N/A	4.5	N/A	N/A	28.3	N/A
	女	10.0	12.6	N/A	N/A	N/A	16.5	7.0	16.0	N/A	N/A	8.0	N/A	6.0	7.0
	全体	10.0	12.2	13.0	N/A	N/A	16.5	9.4	16.0	N/A	4.5	8.0	N/A	17.2	7.0
急性腸炎	（人）		467	8	2	3	5	14	10	2	13	17	13	25	23
	男	5.0	7.8	14.7	N/A	6.5	7.3	4.8	9.6	15.0	2.0	2.7	7.0	10.4	14.9
	女	6.0	7.2	6.0	13.0	7.0	14.0	7.8	11.8	3.0	5.2	8.6	4.8	5.3	7.9
	全体	5.0	7.5	9.3	13.0	6.7	10.0	6.1	10.7	9.0	4.9	7.6	5.6	7.8	10.0
急性虫垂炎	（人）		477	0	0	0	5	30	10	0	7	22	10	20	6
	男	6.0	7.3	N/A	N/A	N/A	7.7	8.5	5.0	N/A	6.6	5.9	8.0	4.8	5.7
	女	6.0	7.6	N/A	N/A	N/A	10.0	6.1	8.7	N/A	4.0	5.0	6.0	6.9	9.7
	全体	6.0	7.4	N/A	N/A	N/A	8.6	7.5	7.6	N/A	5.9	5.6	7.0	6.5	7.7
胆石症	（人）		1007	3	3	2	4	82	21	0	19	40	17	25	10
	男	7.0	9.8	N/A	21.0	N/A	6.0	7.2	10.1	N/A	11.2	11.6	4.9	17.2	4.5
	女	7.0	10.4	11.0	18.0	11.0	12.7	8.3	4.8	N/A	14.1	9.7	5.5	8.8	5.7
	全体	7.0	10.1	11.0	20.0	11.0	11.0	7.6	7.6	N/A	12.3	10.9	5.1	12.8	5.2
前立腺肥大症	（人）		169	0	0	0	0	8	0	0	12	7	10	0	9
	男	7.0	8.6	N/A	N/A	N/A	N/A	9.4	N/A	N/A	10.8	4.4	5.1	N/A	11.8
	女	N/A	N/A	N/A	N/A	N/A	N/A	N/A	N/A	N/A	N/A	N/A	N/A	N/A	N/A
	全体	7.0	8.6	N/A	N/A	N/A	N/A	9.4	N/A	N/A	10.8	4.4	5.1	N/A	11.8
白内障	（人）		1198	0	0	0	0	0	7	0	45	71	68	0	0
	男	2.0	2.5	N/A	N/A	N/A	N/A	N/A	2.0	N/A	3.5	2.0	2.0	N/A	N/A
	女	2.0	2.6	N/A	N/A	N/A	N/A	N/A	2.0	N/A	2.5	2.0	2.6	N/A	N/A
	全体	2.0	2.6	N/A	N/A	N/A	N/A	N/A	2.0	N/A	2.8	2.0	2.3	N/A	N/A

	（単位：日）	025152	025059	025049	025084	025085	025153	025089	025129	025087	025048	025053	025154	025061	025052	025088	025047	025159	025165	025163
		平均値	平均値	平均値	平均値	平均値	平均値	平均値	平均値	平均値	平均値	平均値	平均値	平均値	平均値	平均値	平均値	平均値	平均値	平均値
胃の悪性新生物	（人）	5	5	2	26	0	15	0	8	0	3	－	60	－	16	0	－	3	67	5
	男	16.5	9.0	14.5	18.9	N/A	12.3	N/A	27.6	N/A	97.0	－	11.7	－	20.8	N/A	－	9.3	9.7	14.6
	女	16.7	49.0	N/A	29.1	N/A	12.6	N/A	15.0	N/A	37.0	－	12.9	－	11.7	N/A	－	N/A	8.6	N/A
	全体	16.6	17.0	14.5	22.1	N/A	12.5	N/A	22.9	N/A	77.0	－	12.0	－	19.1	N/A	－	9.3	9.3	14.6
結腸の悪性新生物	（人）	29	16	0	42	1	40	15	10	0	2	－	48	－	25	0	－	15	25	26
	男	12.6	17.8	N/A	14.7	N/A	15.4	1.9	11.0	N/A	103.0	－	12.5	－	15.3	N/A	－	17.9	13.9	8.7
	女	12.4	8.6	N/A	19.0	24.0	12.4	30.0	37.3	N/A	2.0	－	13.2	－	8.5	N/A	－	8.1	10.4	21.0
	全体	12.5	13.2	N/A	16.4	24.0	14.0	11.3	26.8	N/A	52.5	－	12.8	－	12.6	N/A	－	13.3	12.0	13.0
直腸の悪性新生物	（人）	7	5	1	29	1	16	4	5	0	1	－	17	－	8	0	－	4	32	9
	男	3.7	19.8	N/A	12.8	N/A	27.7	N/A	31.3	N/A	51.0	－	9.3	－	14.8	N/A	－	32.5	13.0	17.3
	女	10.8	N/A	94.0	11.6	5.0	10.0	3.3	41.0	N/A	N/A	－	17.6	－	10.0	N/A	－	N/A	15.1	9.5
	全体	7.7	19.8	94.0	12.5	5.0	16.6	3.3	33.2	N/A	51.0	－	11.7	－	13.6	N/A	－	32.5	13.7	15.6
気管支および肺の悪性新生物	（人）	0	1	1	79	0	1	2	12	0	7	－	102	－	13	1	－	8	187	1
	男	N/A	1.0	7.0	9.7	N/A	2.0	N/A	33.4	N/A	27.3	－	12.3	－	6.9	3.0	－	26.8	5.8	N/A
	女	N/A	N/A	N/A	8.7	N/A	N/A	7.0	15.5	N/A	44.0	－	10.8	－	21.0	N/A	－	21.5	4.5	3.0
	全体	N/A	1.0	7.0	9.4	N/A	2.0	7.0	27.4	N/A	36.9	－	11.8	－	10.2	3.0	－	24.1	5.3	3.0
急性心筋梗塞	（人）	0	1	1	40	1	1	0	1	0	0	－	69	－	13	0	－	0	14	18
	男	N/A	30.0	92.0	13.4	9.0	N/A	N/A	N/A	N/A	N/A	－	16.3	－	17.0	N/A	－	N/A	12.1	18.6
	女	N/A	N/A	N/A	13.1	N/A	30.0	N/A	3.0	N/A	N/A	－	16.4	－	20.0	N/A	－	N/A	9.9	12.0
	全体	N/A	30.0	92.0	13.3	9.0	30.0	N/A	3.0	N/A	N/A	－	16.4	－	17.9	N/A	－	N/A	11.0	16.8
肺炎	（人）	41	25	19	85	12	57	39	35	0	21	－	81	－	39	24	－	56	45	46
	男	16.1	31.7	14.5	21.6	24.1	23.4	38.8	38.3	N/A	22.5	－	18.6	－	16.2	17.5	－	24.5	18.0	39.7
	女	18.2	15.2	30.4	18.0	16.0	19.4	21.9	26.5	N/A	15.1	－	14.9	－	19.0	19.0	－	59.6	23.3	24.9
	全体	17.0	23.1	20.4	20.2	20.8	21.7	31.9	32.5	N/A	19.7	－	17.0	－	17.1	18.3	－	38.9	19.8	33.2
喘息	（人）	2	1	0	14	4	1	0	2	0	1	－	2	－	0	3	－	2	15	1
	男	6.0	11.0	N/A	8.4	N/A	N/A	N/A	37.0	N/A	N/A	－	6.0	－	N/A	5.0	－	N/A	10.8	5.0
	女	13.0	N/A	N/A	8.9	35.3	10.0	N/A	3.0	N/A	7.0	－	19.0	－	N/A	11.0	－	6.5	10.5	N/A
	全体	9.5	11.0	N/A	8.6	35.3	10.0	N/A	20.0	N/A	7.0	－	12.5	－	N/A	7.0	－	6.5	10.7	5.0
脳梗塞	（人）	126	56	3	132	1	7	3	53	201	2	－	100	－	1	4	－	8	67	67
	男	19.0	51.9	122.0	18.2	N/A	16.7	77.0	58.4	28.3	44.0	－	15.5	－	N/A	61.0	－	19.5	27.1	46.5
	女	22.7	56.6	11.0	19.5	3.0	5.8	N/A	105.3	33.1	N/A	－	14.8	－	10.0	132.3	－	7.3	29.0	50.9
	全体	20.5	54.1	85.0	18.7	3.0	10.4	77.0	75.2	30.6	44.0	－	15.3	－	10.0	114.5	－	13.4	27.9	48.2
脳出血	（人）	43	17	1	45	0	0	0	12	51	0	－	30	－	0	0	－	2	19	22
	男	20.4	87.5	N/A	22.2	N/A	N/A	N/A	156.6	54.6	N/A	－	20.3	－	N/A	N/A	－	N/A	30.0	73.6
	女	22.6	107.8	48.0	20.1	N/A	N/A	N/A	71.8	75.5	N/A	－	27.8	－	N/A	N/A	－	58.0	31.5	89.9
	全体	21.5	94.7	48.0	21.2	N/A	N/A	N/A	121.3	65.6	N/A	－	24.1	－	N/A	N/A	－	58.0	30.8	81.0
糖尿病	（人）	1	12	2	17	6	1	2	15	0	3	－	4	－	15	3	－	9	9	6
	男	6.0	31.2	15.0	7.7	9.3	N/A	N/A	12.4	N/A	13.5	－	6.5	－	13.0	51.3	－	46.2	N/A	8.3
	女	N/A	46.7	42.0	14.5	9.0	25.0	21.0	23.5	N/A	15.0	－	3.5	－	20.6	N/A	－	99.8	23.2	59.3
	全体	6.0	40.3	28.5	10.1	9.2	25.0	21.0	19.8	N/A	14.0	－	5.0	－	16.5	51.3	－	70.0	23.2	33.8
大腿骨頸部骨折	（人）	20	17	7	25	6	12	4	26	0	6	－	5	－	1	2	－	18	8	18
	男	18.4	49.5	N/A	32.3	20.5	47.5	N/A	57.3	N/A	N/A	－	20.0	－	N/A	55.0	－	24.5	20.0	66.3
	女	23.2	51.2	30.1	23.3	28.5	26.0	46.8	46.8	N/A	32.7	－	17.7	－	20.0	32.0	－	21.6	19.8	30.1
	全体	22.0	50.8	30.1	25.8	25.8	29.6	46.8	48.0	N/A	32.7	－	18.6	－	20.0	43.5	－	22.2	19.9	38.2
胃潰瘍	（人）	5	1	0	8	0	4	0	1	0	0	－	2	－	1	1	－	2	1	1
	男	13.8	N/A	N/A	10.8	N/A	17.0	N/A	39.0	N/A	N/A	－	15.0	－	N/A	N/A	－	11.0	11.0	8.0
	女	9.0	7.0	N/A	18.3	N/A	18.0	N/A	N/A	N/A	N/A	－	22.0	－	16.0	9.0	－	7.0	N/A	N/A
	全体	12.8	7.0	N/A	14.5	N/A	17.5	N/A	39.0	N/A	N/A	－	18.5	－	16.0	9.0	－	9.0	11.0	8.0
急性腸炎	（人）	9	15	10	17	2	29	10	8	0	6	－	12	－	10	15	－	12	14	14
	男	9.7	8.3	7.8	6.1	31.0	8.1	6.0	7.8	N/A	16.0	－	5.7	－	7.0	6.5	－	3.6	7.3	8.7
	女	6.2	10.6	7.3	7.3	6.0	9.8	8.0	6.7	N/A	5.3	－	6.8	－	9.2	6.0	－	6.0	6.3	7.6
	全体	7.3	9.5	7.5	6.6	18.5	9.1	6.8	7.4	N/A	8.8	－	6.3	－	8.3	6.1	－	5.0	7.0	8.3
急性虫垂炎	（人）	20	11	4	29	0	25	6	8	0	4	－	7	－	8	0	－	5	22	19
	男	9.6	6.5	6.5	7.7	N/A	8.4	6.3	8.7	N/A	9.3	－	6.8	－	6.6	N/A	－	3.0	8.9	6.9
	女	8.6	9.2	5.5	4.9	N/A	8.9	6.0	6.0	N/A	N/A	－	9.0	－	11.7	N/A	－	6.3	8.3	4.4
	全体	9.4	7.7	6.0	6.3	N/A	8.7	6.2	7.0	N/A	9.3	－	7.4	－	8.5	N/A	－	5.0	8.7	6.0
胆石症	（人）	25	21	0	43	1	52	10	24	0	2	－	69	－	29	2	－	33	61	20
	男	6.6	10.9	N/A	10.4	N/A	11.1	8.3	12.2	N/A	6.0	－	10.0	－	12.0	2.0	－	13.8	6.1	19.3
	女	10.3	11.4	N/A	9.9	5.0	13.2	8.0	16.8	N/A	8.0	－	11.1	－	7.2	2.0	－	17.6	5.3	8.0
	全体	8.2	11.1	N/A	10.3	5.0	12.1	8.2	14.3	N/A	7.0	－	10.4	－	9.5	2.0	－	15.0	5.7	13.1
前立腺肥大症	（人）	0	0	0	25	0	0	0	0	0	0	－	5	－	3	0	－	0	9	6
	男	N/A	N/A	N/A	5.6	N/A	N/A	N/A	N/A	N/A	N/A	－	7.2	－	8.7	N/A	－	N/A	6.6	12.0
	女	N/A	N/A	N/A	N/A	N/A	N/A	N/A	N/A	N/A	N/A	－	N/A	－	N/A	N/A	－	N/A	N/A	N/A
	全体	N/A	N/A	N/A	5.6	N/A	N/A	N/A	N/A	N/A	N/A	－	7.2	－	8.7	N/A	－	N/A	6.6	12.0
白内障	（人）	0	45	19	207	0	24	18	42	0	0	－	115	－	0	0	－	0	93	28
	男	N/A	2.6	2.0	3.0	N/A	2.0	3.0	4.1	N/A	N/A	－	4.1	－	N/A	N/A	－	N/A	2.0	2.0
	女	N/A	2.6	2.0	3.0	N/A	2.0	3.0	4.6	N/A	N/A	－	4.7	－	N/A	N/A	－	N/A	2.0	2.0
	全体	N/A	2.6	2.0	3.0	N/A	2.0	3.0	4.4	N/A	N/A	－	4.4	－	N/A	N/A	－	N/A	2.0	2.0

	（単位：日）	025170	025164	025160	025166	025158	025167	025161	025157	025077	025156	025172	025173	025174	025175	025106	025176	025177	025178
		平均値	平均値	平均値	平均値	平均値	平均値	平均値	平均値	平均値	平均値	平均値	平均値	平均値	平均値	平均値	平均値	平均値	平均値
胃の悪性新生物	（人）	0	25	19	3	4	22	17	0	3	1	2	23	39	3	13	3	7	7
	男	N/A	9.8	14.7	7.0	8.0	8.9	9.1	N/A	13.0	31.0	11.0	16.1	8.3	15.0	5.9	8.0	13.7	13.2
	女	N/A	25.4	7.6	13.5	8.0	4.4	71.0	N/A	53.5	N/A	11.0	18.4	16.6	N/A	15.5	3.0	37.0	15.0
	全体	N/A	12.9	12.1	11.3	8.0	7.3	27.3	N/A	40.0	31.0	11.0	16.6	11.9	15.0	8.8	6.3	17.0	13.4
結腸の悪性新生物	（人）	0	65	30	8	1	7	30	0	2	1	2	16	51	1	11	4	8	17
	男	N/A	11.9	10.4	12.2	17.0	9.0	13.3	N/A	3.0	N/A	22.0	13.4	15.8	38.0	40.0	6.0	23.0	22.3
	女	N/A	11.2	10.5	9.3	N/A	N/A	45.7	N/A	3.0	45.0	27.0	11.4	17.2	N/A	21.0	13.5	11.3	42.9
	全体	N/A	11.6	10.4	11.1	17.0	9.0	24.1	N/A	3.0	45.0	24.5	12.6	16.3	38.0	24.5	9.8	17.1	32.0
直腸の悪性新生物	（人）	0	26	7	1	2	4	3	0	1	2	0	12	56	0	13	1	6	14
	男	N/A	6.7	15.0	8.0	17.5	35.0	4.0	N/A	N/A	36.0	N/A	13.2	12.6	N/A	12.4	16.0	7.0	21.5
	女	N/A	11.4	19.8	N/A	N/A	N/A	11.0	N/A	2.0	N/A	N/A	15.3	6.2	N/A	11.5	N/A	18.5	41.6
	全体	N/A	8.9	19.1	8.0	17.5	35.0	8.7	N/A	2.0	36.0	N/A	13.8	9.7	N/A	12.2	16.0	10.8	33.0
気管支および肺の悪性新生物	（人）	0	126	54	2	2	0	1	0	2	1	1	6	86	2	1	14	0	14
	男	N/A	12.1	9.9	14.5	N/A	N/A	136.0	N/A	12.5	26.0	N/A	15.2	10.6	21.0	N/A	12.2	N/A	27.5
	女	N/A	12.5	8.6	N/A	17.5	N/A	N/A	N/A	N/A	N/A	31.0	N/A	10.8	N/A	3.0	26.3	N/A	39.7
	全体	N/A	12.2	9.4	14.5	17.5	N/A	136.0	N/A	12.5	26.0	31.0	15.2	10.7	21.0	3.0	15.2	N/A	30.1
急性心筋梗塞	（人）	1	36	19	8	0	5	0	0	1	1	0	8	3	1	2	6	14	0
	男	11.0	8.5	9.9	8.5	N/A	18.3	N/A	N/A	N/A	23.0	N/A	11.3	1.0	1.0	8.0	10.6	12.2	N/A
	女	N/A	16.8	17.3	8.8	N/A	17.5	N/A	N/A	1.0	N/A	N/A	16.0	10.5	N/A	N/A	3.0	12.7	N/A
	全体	11.0	10.8	11.1	8.6	N/A	18.0	N/A	N/A	1.0	23.0	N/A	13.6	7.3	1.0	8.0	9.3	12.3	N/A
肺炎	（人）	4	120	64	31	32	33	48	0	17	11	23	43	42	12	51	11	40	64
	男	6.5	11.6	22.0	8.1	29.9	35.3	25.3	N/A	15.6	33.0	25.3	18.5	21.3	32.5	19.5	23.2	38.3	36.5
	女	6.5	9.4	30.5	12.6	47.9	28.5	29.0	N/A	15.1	34.5	28.7	16.2	16.4	20.3	26.3	32.2	25.1	52.7
	全体	6.5	10.8	25.6	10.5	37.2	32.6	27.2	N/A	15.3	33.5	27.0	17.9	19.2	28.4	23.1	27.3	33.0	43.8
喘息	（人）	1	62	0	1	1	2	2	0	0	0	2	8	2	2	1	0	2	0
	男	7.0	7.0	N/A	N/A	N/A	N/A	N/A	N/A	N/A	N/A	18.0	9.0	N/A	10.0	7.0	N/A	N/A	N/A
	女	N/A	7.2	N/A	15.0	10.0	26.0	4.5	N/A	N/A	N/A	12.0	8.2	12.0	15.0	N/A	N/A	5.5	N/A
	全体	7.0	7.1	N/A	15.0	10.0	26.0	4.5	N/A	N/A	N/A	15.0	8.4	12.0	12.5	7.0	N/A	5.5	N/A
脳梗塞	（人）	243	78	78	12	15	30	23	0	9	32	33	40	39	6	132	11	39	22
	男	25.1	23.3	38.3	9.9	51.8	38.3	44.3	N/A	15.0	69.6	131.2	22.3	34.3	20.0	29.9	31.3	62.5	47.8
	女	25.8	19.9	48.8	19.3	49.7	58.9	54.3	N/A	24.6	66.0	65.4	30.1	22.5	6.5	31.2	67.0	61.9	47.2
	全体	25.4	22.1	43.0	13.0	51.4	47.9	50.4	N/A	20.3	68.2	105.3	25.1	29.8	15.5	30.4	41.0	62.3	47.5
脳出血	（人）	63	21	16	3	5	4	5	0	2	21	12	10	15	4	23	1	16	6
	男	35.7	23.5	54.4	12.5	105.3	63.0	111.0	N/A	28.0	80.3	95.9	17.3	26.0	34.0	66.9	N/A	112.8	131.5
	女	57.0	25.6	40.9	2.0	135.5	130.5	27.0	N/A	28.0	68.8	153.0	22.8	21.4	39.0	48.6	53.0	46.0	12.5
	全体	45.9	24.5	48.5	9.0	117.4	96.8	94.2	N/A	28.0	75.4	105.4	20.6	22.6	36.5	59.7	53.0	87.8	91.8
糖尿病	（人）	0	16	27	2	2	5	15	0	1	6	3	28	25	4	8	4	6	12
	男	N/A	12.4	19.0	7.5	N/A	24.0	36.5	N/A	16.0	21.0	78.0	14.8	14.1	34.5	12.5	N/A	34.3	7.9
	女	N/A	16.7	14.2	N/A	10.5	62.5	30.7	N/A	N/A	46.0	8.5	17.6	13.8	27.0	11.2	29.3	54.0	18.2
	全体	N/A	14.0	17.0	7.5	10.5	39.4	33.0	N/A	16.0	29.3	31.7	16.2	14.0	30.8	11.5	29.3	40.8	12.2
大腿骨頸部骨折	（人）	4	16	27	23	30	16	18	0	38	24	19	9	20	19	37	11	20	7
	男	72.5	31.6	42.6	30.8	84.5	57.2	53.5	N/A	26.4	24.6	41.3	41.0	23.8	54.4	32.7	15.0	90.7	109.5
	女	105.5	23.5	32.8	20.9	64.7	60.5	54.9	N/A	31.9	30.4	43.0	29.8	18.5	45.5	34.2	44.6	72.2	30.2
	全体	89.0	26.0	34.6	23.5	67.3	59.5	54.7	N/A	30.5	29.2	42.7	33.6	19.9	48.8	33.8	36.5	75.0	52.9
胃潰瘍	（人）	0	12	1	3	1	2	1	0	2	0	0	1	3	1	3	2	2	0
	男	N/A	8.1	8.0	4.0	7.0	3.0	N/A	N/A	10.0	N/A	N/A	11.0	10.3	N/A	8.0	18.0	16.0	N/A
	女	N/A	11.4	N/A	3.0	N/A	3.0	37.0	N/A	5.0	N/A	N/A	N/A	N/A	32.0	8.5	N/A	10.0	N/A
	全体	N/A	9.5	8.0	3.7	7.0	3.0	37.0	N/A	7.5	N/A	N/A	11.0	10.3	32.0	8.3	18.0	13.0	N/A
急性腸炎	（人）	1	42	9	3	3	2	14	0	4	1	8	16	9	5	2	8	11	11
	男	10.0	4.5	5.5	6.0	5.0	N/A	5.6	N/A	N/A	N/A	8.3	12.6	7.2	9.0	N/A	16.3	6.0	3.3
	女	N/A	5.0	6.7	5.0	13.5	7.5	6.2	N/A	7.3	9.0	5.6	9.2	5.3	11.0	8.5	11.2	5.3	5.5
	全体	10.0	4.7	6.4	5.7	10.7	7.5	5.9	N/A	7.3	9.0	6.6	10.7	6.3	9.8	8.5	13.1	5.5	4.9
急性虫垂炎	（人）	0	42	22	19	3	11	22	0	1	0	16	7	12	3	7	9	7	18
	男	N/A	4.2	9.5	6.1	11.0	5.7	7.2	N/A	N/A	N/A	6.3	3.6	12.8	7.0	3.3	6.0	5.7	8.6
	女	N/A	6.3	10.8	5.7	4.0	7.2	8.3	N/A	13.0	N/A	6.6	17.5	12.7	10.5	9.5	7.7	6.3	15.0
	全体	N/A	5.2	10.1	5.9	6.3	6.4	7.6	N/A	13.0	N/A	6.4	7.6	12.8	9.3	6.9	7.3	6.0	10.4
胆石症	（人）	0	76	27	23	10	31	30	0	8	1	18	32	53	5	34	14	12	15
	男	N/A	6.5	9.5	6.4	22.4	7.4	20.9	N/A	8.7	N/A	7.3	9.4	7.2	5.5	10.0	19.9	7.0	7.7
	女	N/A	7.0	12.0	7.3	9.0	25.7	9.5	N/A	13.2	34.0	17.4	9.3	10.4	8.3	11.5	20.2	6.2	14.8
	全体	N/A	6.7	10.2	6.8	15.7	14.5	14.8	N/A	11.5	34.0	11.2	9.3	9.1	7.2	10.9	20.0	6.7	11.5
前立腺肥大症	（人）	0	29	0	2	1	1	18	0	0	2	0	21	0	0	0	0	1	0
	男	N/A	6.0	N/A	8.0	3.0	7.0	14.6	N/A	N/A	24.5	N/A	10.3	N/A	N/A	N/A	N/A	6.0	N/A
	女	N/A	N/A	N/A	N/A	N/A	N/A	N/A	N/A	N/A	N/A	N/A	N/A	N/A	N/A	N/A	N/A	N/A	N/A
	全体	N/A	6.0	N/A	8.0	3.0	7.0	14.6	N/A	N/A	24.5	N/A	10.3	N/A	N/A	N/A	N/A	6.0	N/A
白内障	（人）	0	87	108	0	0	0	9	0	79	0	0	54	0	0	0	32	0	47
	男	N/A	1.5	2.1	N/A	N/A	N/A	2.2	N/A	1.6	N/A	N/A	2.0	N/A	N/A	N/A	2.0	N/A	2.0
	女	N/A	1.6	2.3	N/A	N/A	N/A	2.0	N/A	2.3	N/A	N/A	2.0	N/A	N/A	N/A	2.1	N/A	2.0
	全体	N/A	1.6	2.2	N/A	N/A	N/A	2.1	N/A	2.1	N/A	N/A	2.0	N/A	N/A	N/A	2.1	N/A	2.0

■平均在院日数（性別）【第2四半期】

2025/11/30

−(ハイフン)表記は、2025/11/30時点でデータ未提出の病院です。

		参加病院全症例		20250065	20250045	20250050	20250147	20250046	20250066	20250058	20250090	20250151	20250080	20250074	20250075
	（単位：日）	中央値	平均値	平均値	平均値	平均値	平均値	平均値	平均値	平均値	平均値	平均値	平均値	平均値	平均値
痔核	（人）		87	0	0	0	0	2	1	0	0	3	2	0	0
	男	4.5	6.1	N/A	N/A	N/A	N/A	2.0	N/A	N/A	N/A	3.7	4.0	N/A	N/A
	女	8.0	6.7	N/A	N/A	N/A	N/A	10.0	4.0	N/A	N/A	N/A	2.0	N/A	N/A
	全体	7.0	6.3	N/A	N/A	N/A	N/A	6.0	4.0	N/A	N/A	3.7	3.0	N/A	N/A
子宮筋腫	（人）		215	0	0	0	0	0	13	0	0	0	94	0	0
	男	N/A	N/A	N/A	N/A	N/A	N/A	N/A	N/A	N/A	N/A	N/A	N/A	N/A	N/A
	女	6.0	5.5	N/A	N/A	N/A	N/A	N/A	6.0	N/A	N/A	N/A	5.4	N/A	N/A
	全体	6.0	5.5	N/A	N/A	N/A	N/A	N/A	6.0	N/A	N/A	N/A	5.4	N/A	N/A
狭心症	（人）		1682	0	0	137	0	35	39	0	3	0	58	1	0
	男	3.0	4.2	N/A	N/A	6.9	N/A	2.7	3.7	N/A	5.5	N/A	3.0	N/A	N/A
	女	3.0	4.8	N/A	N/A	6.3	N/A	2.8	3.5	N/A	5.0	N/A	2.9	3.0	N/A
	全体	3.0	4.3	N/A	N/A	6.7	N/A	2.7	3.6	N/A	5.3	N/A	3.0	3.0	N/A
腎結石及び尿管結石	（人）		410	0	0	0	1	53	3	1	16	15	46	2	39
	男	4.0	4.7	N/A	N/A	N/A	N/A	3.9	N/A	37.0	11.2	4.1	2.2	11.0	3.0
	女	4.0	7.2	N/A	N/A	N/A	2.0	9.1	3.0	N/A	9.0	13.4	6.5	3.0	2.8
	全体	4.0	5.6	N/A	N/A	N/A	2.0	5.4	3.0	37.0	10.5	9.1	4.1	7.0	3.0
乳房の悪性新生物	（人）		294	0	0	0	2	17	1	0	3	16	8	7	0
	男	9.0	9.0	N/A	N/A	N/A	N/A	N/A	N/A	N/A	N/A	N/A	N/A	N/A	N/A
	女	7.5	9.2	N/A	N/A	N/A	11.5	9.9	23.0	N/A	28.7	9.3	11.3	7.9	N/A
	全体	7.5	9.2	N/A	N/A	N/A	11.5	9.9	23.0	N/A	28.7	9.3	11.3	7.9	N/A
膝関節症	（人）		388	0	0	7	0	1	19	0	16	13	17	0	9
	男	22.0	26.0	N/A	N/A	8.5	N/A	N/A	25.7	N/A	25.7	40.0	21.4	N/A	13.5
	女	24.0	27.8	N/A	N/A	19.4	N/A	10.0	25.5	N/A	39.2	42.3	25.6	N/A	17.0
	全体	23.0	27.4	N/A	N/A	16.3	N/A	10.0	25.5	N/A	36.7	41.9	24.4	N/A	15.4
鼠径ヘルニア	（人）		640	0	0	0	7	36	19	0	9	41	18	13	16
	男	4.0	4.6	N/A	N/A	N/A	5.3	3.2	2.4	N/A	4.1	3.4	2.1	4.0	5.2
	女	4.0	4.8	N/A	N/A	N/A	6.0	3.0	2.0	N/A	N/A	3.3	2.0	4.7	7.0
	全体	4.0	4.6	N/A	N/A	N/A	5.4	3.1	2.4	N/A	4.1	3.3	2.1	4.2	5.3

		20250152	20250059	20250049	20250084	20250085	20250153	20250089	20250129	20250087	20250048	20250053	20250154	20250061	20250052	20250088	20250047	20250159	20250165	20250163	20250170	20250164
	（単位：日）	平均値	平均値	平均値	平均値	平均値	平均値	平均値	平均値	平均値	平均値	平均値	平均値	平均値	平均値	平均値	平均値	平均値	平均値	平均値	平均値	平均値
痔核	（人）	5	0	0	0	0	4	1	0	0	0	−	2	−	36	0	−	0	2	2	0	14
	男	4.5	N/A	N/A	N/A	N/A	2.0	2.0	N/A	N/A	N/A	−	N/A	−	9.0	N/A	−	N/A	3.0	8.0	N/A	3.0
	女	3.3	N/A	N/A	N/A	N/A	2.0	N/A	N/A	N/A	N/A	−	9.0	−	8.2	N/A	−	N/A	N/A	N/A	N/A	4.8
	全体	3.8	N/A	N/A	N/A	N/A	2.0	2.0	N/A	N/A	N/A	−	9.0	−	8.8	N/A	−	N/A	3.0	8.0	N/A	3.6
子宮筋腫	（人）	6	0	0	16	0	0	0	0	0	0	−	13	−	0	0	−	0	25	0	0	20
	男	N/A	N/A	N/A	N/A	N/A	N/A	N/A	N/A	N/A	N/A	−	N/A	−	N/A	N/A	−	N/A	N/A	N/A	N/A	N/A
	女	3.2	N/A	N/A	5.6	N/A	N/A	N/A	N/A	N/A	N/A	−	8.1	−	N/A	N/A	−	N/A	5.6	N/A	N/A	6.6
	全体	3.2	N/A	N/A	5.6	N/A	N/A	N/A	N/A	N/A	N/A	−	8.1	−	N/A	N/A	−	N/A	5.6	N/A	N/A	6.6
狭心症	（人）	22	0	0	97	46	0	0	0	0	0	−	552	−	36	1	−	0	121	51	9	69
	男	3.5	N/A	N/A	4.6	2.0	N/A	N/A	N/A	N/A	N/A	−	4.3	−	4.9	N/A	−	N/A	4.2	4.0	3.2	3.1
	女	3.1	N/A	N/A	3.8	2.8	N/A	N/A	N/A	N/A	N/A	−	5.9	−	5.7	36.0	−	N/A	4.3	4.9	2.7	3.4
	全体	3.4	N/A	N/A	4.5	2.1	N/A	N/A	N/A	N/A	N/A	−	4.7	−	5.0	36.0	−	N/A	4.3	4.3	3.0	3.1
腎結石及び尿管結石	（人）	1	3	0	5	0	2	1	1	0	1	−	13	−	34	1	−	5	33	26	0	15
	男	3.0	N/A	N/A	3.3	N/A	N/A	1.0	3.0	N/A	8.0	−	5.1	−	4.2	1.0	−	2.3	5.0	7.7	N/A	8.2
	女	N/A	13.0	N/A	3.5	N/A	2.5	N/A	N/A	N/A	N/A	−	5.3	−	5.9	N/A	−	37.5	7.1	11.0	N/A	7.7
	全体	3.0	13.0	N/A	3.4	N/A	2.5	1.0	3.0	N/A	8.0	−	5.2	−	5.0	1.0	−	16.4	5.5	8.7	N/A	7.9
乳房の悪性新生物	（人）	8	0	4	29	28	1	0	3	0	0	−	15	−	0	1	−	0	64	0	0	22
	男	12.0	N/A	N/A	N/A	6.0	N/A	N/A	N/A	N/A	N/A	−	N/A	−	N/A	N/A	−	N/A	N/A	N/A	N/A	N/A
	女	7.3	N/A	3.3	8.0	5.7	21.0	N/A	11.3	N/A	N/A	−	6.9	−	N/A	7.0	−	N/A	8.4	N/A	N/A	11.5
	全体	7.9	N/A	3.3	8.0	5.8	21.0	N/A	11.3	N/A	N/A	−	6.9	−	N/A	7.0	−	N/A	8.4	N/A	N/A	11.5
膝関節症	（人）	6	7	0	6	32	3	13	7	0	1	−	0	−	0	0	−	0	0	3	9	8
	男	N/A	18.0	N/A	14.0	22.8	38.0	35.7	30.0	N/A	N/A	−	N/A	−	N/A	N/A	−	N/A	N/A	19.3	49.8	16.5
	女	28.8	26.7	N/A	24.5	22.2	41.0	32.5	15.5	N/A	15.0	−	N/A	−	N/A	N/A	−	N/A	N/A	N/A	30.8	18.5
	全体	28.8	25.4	N/A	21.0	22.4	40.0	33.2	17.6	N/A	15.0	−	N/A	−	N/A	N/A	−	N/A	N/A	19.3	41.3	18.0
鼠径ヘルニア	（人）	30	7	4	20	12	25	7	13	0	3	−	9	−	57	0	−	4	40	18	0	38
	男	5.0	4.0	16.5	7.8	3.1	5.2	5.6	3.2	N/A	4.3	−	8.9	−	4.1	N/A	−	3.0	4.2	4.8	N/A	3.7
	女	N/A	N/A	N/A	N/A	N/A	N/A	N/A	6.0	N/A	N/A	−	9.5	−	5.4	N/A	−	5.5	3.3	5.0	N/A	N/A
	全体	5.0	4.0	16.5	7.8	3.1	5.2	5.6	3.8	N/A	4.3	−	9.0	−	4.2	N/A	−	4.3	3.9	4.8	N/A	3.7

		20250160	20250166	20250158	20250167	20250161	20250157	20250077	20250156	20250172	20250173	20250174	20250175	20250106	20250176	20250177	20250178
	（単位：日）	平均値	平均値	平均値	平均値	平均値	平均値	平均値	平均値	平均値	平均値	平均値	平均値	平均値	平均値	平均値	平均値
痔核	（人）	1	1	0	3	2	0	0	0	0	3	1	2	0	0	0	0
	男	9.0	N/A	N/A	2.5	8.0	N/A	N/A	N/A	N/A	5.5	3.0	4.0	N/A	N/A	N/A	N/A
	女	N/A	13.0	N/A	5.0	N/A	N/A	N/A	N/A	N/A	8.0	N/A	4.0	N/A	N/A	N/A	N/A
	全体	9.0	13.0	N/A	3.3	8.0	N/A	N/A	N/A	N/A	6.3	3.0	4.0	N/A	N/A	N/A	N/A
子宮筋腫	（人）	1	0	0	0	0	0	0	0	24	1	0	0	0	2	0	0
	男	N/A	N/A	N/A	N/A	N/A	N/A	N/A	N/A	N/A	N/A	N/A	N/A	N/A	N/A	N/A	N/A
	女	3.0	N/A	N/A	N/A	N/A	N/A	N/A	N/A	4.0	4.0	N/A	N/A	N/A	7.5	N/A	N/A
	全体	3.0	N/A	N/A	N/A	N/A	N/A	N/A	N/A	4.0	4.0	N/A	N/A	N/A	7.5	N/A	N/A
狭心症	（人）	69	72	0	52	1	0	0	0	0	27	10	0	10	25	139	0
	男	4.3	3.7	N/A	3.4	3.0	N/A	N/A	N/A	N/A	3.1	13.4	N/A	5.8	3.1	3.5	N/A
	女	4.2	2.7	N/A	4.0	N/A	N/A	N/A	N/A	N/A	3.8	4.3	N/A	4.5	3.0	4.1	N/A
	全体	4.3	3.3	N/A	3.5	3.0	N/A	N/A	N/A	N/A	3.3	10.7	N/A	5.5	3.1	3.6	N/A
腎結石及び尿管結石	（人）	31	6	2	5	13	0	2	1	0	12	3	1	2	1	12	2
	男	3.1	18.0	6.0	2.7	4.5	N/A	N/A	28.0	N/A	4.9	3.5	16.0	2.5	N/A	3.7	2.5
	女	3.8	3.4	N/A	4.0	8.0	N/A	6.0	N/A	N/A	4.6	3.0	N/A	N/A	13.0	5.2	N/A
	全体	3.3	5.8	6.0	3.2	4.8	N/A	6.0	28.0	N/A	4.8	3.3	16.0	2.5	13.0	4.3	2.5
乳房の悪性新生物	（人）	0	1	0	0	0	0	0	0	0	19	43	0	2	0	0	0
	男	N/A	N/A	N/A	N/A	N/A	N/A	N/A	N/A	N/A	N/A	N/A	N/A	N/A	N/A	N/A	N/A
	女	N/A	6.0	N/A	N/A	N/A	N/A	N/A	N/A	N/A	10.0	11.0	N/A	7.5	N/A	N/A	N/A
	全体	N/A	6.0	N/A	N/A	N/A	N/A	N/A	N/A	N/A	10.0	11.0	N/A	7.5	N/A	N/A	N/A
膝関節症	（人）	27	36	4	2	21	0	16	5	52	2	9	28	1	0	7	1
	男	29.4	20.7	67.0	N/A	23.2	N/A	15.0	N/A	16.5	N/A	46.7	30.6	N/A	N/A	47.5	N/A
	女	31.6	16.9	71.3	52.5	33.7	N/A	38.8	25.4	19.7	25.0	33.7	37.2	18.0	N/A	38.4	9.0
	全体	30.7	17.8	70.3	52.5	30.7	N/A	34.3	25.4	19.1	25.0	38.0	35.3	18.0	N/A	41.0	9.0
鼠径ヘルニア	（人）	24	7	10	9	15	0	5	0	42	16	21	5	7	4	13	16
	男	5.1	4.6	4.0	4.9	5.3	N/A	4.8	N/A	3.8	4.7	9.9	5.0	4.7	4.0	7.2	4.9
	女	4.0	4.0	4.0	N/A	6.0	N/A	4.0	N/A	4.0	4.0	9.0	5.5	N/A	N/A	5.7	8.0
	全体	5.0	4.4	4.0	4.9	5.3	N/A	4.6	N/A	3.8	4.7	9.7	5.2	4.7	4.0	6.8	5.1

No.005 死亡率（疾患別、重症度別）

指標の説明・定義

期間中に退院した患者人数に対する、期間中に死亡した患者人数の割合です。
本調査の対象となる24疾患について、重症度別、年代別、性別の計3種類（2011年度以前は、重症度別、年代別、性別、入院経路別の計4種類）を集計しています。

※参加病院の平均値を公開　別ファイル参照

【データソース】DPC

<計算式>	$\dfrac{\text{期間中に死亡した患者の人数（疾患別、〇〇別）}}{\text{期間中に退院した患者の人数（疾患別、〇〇別）}} \times 100(\%)$

※本調査の対象となる24疾患
　胃の悪性新生物、結腸の悪性新生物、直腸の悪性新生物、気管支および肺の悪性新生物、急性心筋梗塞、肺炎、喘息、脳梗塞、脳出血、糖尿病、大腿骨頸部骨折、胃潰瘍、急性腸炎、急性虫垂炎、胆石症、前立腺肥大症、白内障、痔核、子宮筋腫、狭心症、腎結石及び尿管結石、乳房の悪性新生物、膝関節症、鼠径ヘルニア

■死亡率（重症度別）【第２四半期】

2025/11/30

		死亡率(%)	死亡症例数(人)	症例数(人)
胃の悪性新生物	ステージ0	0.0	0	6
	ステージⅠ	0.7	1	148
	ステージⅡ	3.6	1	28
	ステージⅢ	2.6	1	39
	ステージⅣ	8.2	8	98
	不明	12.8	21	164
	全体	6.6	32	483
結腸の悪性新生物	ステージ0	6.1	3	49
	ステージⅠ	0.0	0	65
	ステージⅡ	0.0	0	95
	ステージⅢ	0.0	0	131
	ステージⅣ	6.0	6	100
	不明	12.1	36	298
	全体	6.1	45	738
直腸の悪性新生物	ステージ0	0.0	0	6
	ステージⅠ	0.0	0	37
	ステージⅡ	0.0	0	36
	ステージⅢ	1.3	1	75
	ステージⅣ	7.1	4	56
	不明	12.4	19	153
	全体	6.6	24	363
気管支および肺の悪性新生物	ステージ0	0.0	0	4
	ステージⅠ	1.4	3	207
	ステージⅡ	3.6	2	56
	ステージⅢ	6.9	8	116
	ステージⅣ	10.1	18	178
	不明	14.9	56	377
	全体	9.3	87	938
急性心筋梗塞	KillipⅠ	3.1	4	128
	KillipⅡ	6.5	7	108
	KillipⅢ	31.3	5	16
	KillipⅣ	37.9	11	29
	不明	17.8	8	45
	全体	10.7	35	326
肺炎	軽症	5.9	25	421
	中等症	6.8	15	222
	重症	17.4	167	961
	不明	0.0	0	80
	全体	12.3	207	1684
喘息	重症度の指標なし	0.0	0	168
	全体	0.0	0	168
脳梗塞	JCS 0-1	1.3	18	1389
	JCS 2-3	7.4	44	598
	JCS 10-100	15.1	28	186
	JCS 200-300	46.7	14	30
	不明	N/A	0	0
	全体	4.7	104	2203
脳出血	JCS 0-1	0.4	1	271
	JCS 2-3	6.1	10	164
	JCS 10-100	6.5	7	108
	JCS 200-300	63.2	48	76
	不明	N/A	0	0
	全体	10.7	66	619
糖尿病	重症度の指標なし	2.3	8	348
	全体	2.3	8	348
大腿骨頸部骨折	重症度の指標なし	1.8	13	727
	全体	1.8	13	727
胃潰瘍	重症度の指標なし	1.2	1	86
	全体	1.2	1	86
急性腸炎	重症度の指標なし	0.4	2	467
	全体	0.4	2	467

■死亡率（重症度別）【第２四半期】

2025/11/30

		死亡率(%)	死亡症例数(人)	症例数(人)
急性虫垂炎	重症度の指標なし	0.2	1	477
	全体	0.2	1	477
胆石症	重症度の指標なし	1.1	11	1007
	全体	1.1	11	1007
前立腺肥大症	重症度の指標なし	0.0	0	169
	全体	0.0	0	169
白内障	重症度の指標なし	0.0	0	1198
	全体	0.0	0	1198
痔核	重症度の指標なし	0.0	0	87
	全体	0.0	0	87
子宮筋腫	重症度の指標なし	0.0	0	215
	全体	0.0	0	215
狭心症	重症度の指標なし	0.1	1	1682
	全体	0.1	1	1682
腎結石及び尿管結石	重症度の指標なし	0.5	2	410
	全体	0.5	2	410
乳房の悪性新生物	ステージ0	0.0	0	6
	ステージⅠ	0.0	0	99
	ステージⅡ	0.0	0	80
	ステージⅢ	0.0	0	20
	ステージⅣ	13.3	2	15
	不明	9.5	7	74
	全体	3.1	9	294
膝関節症	重症度の指標なし	0.3	1	388
	全体	0.3	1	388
鼠径ヘルニア	重症度の指標なし	0.0	0	640
	全体	0.0	0	640

No.006 死亡率（疾患別、年代別）

指標の説明・定義

期間中に退院した患者人数に対する、期間中に死亡した患者人数の割合です。
本調査の対象となる24疾患について、重症度別、年代別、性別の計3種類（2011年度以前は、重症度別、年代別、性別、入院経路別の計4種類）を集計しています。

※参加病院の平均値を公開　別ファイル参照

【データソース】DPC

<計算式>	$\dfrac{\text{期間中に死亡した患者の人数（疾患別、〇〇別）}}{\text{期間中に退院した患者の人数（疾患別、〇〇別）}} \times 100(\%)$

※本調査の対象となる24疾患
　胃の悪性新生物、結腸の悪性新生物、直腸の悪性新生物、気管支および肺の悪性新生物、急性心筋梗塞、肺炎、喘息、脳梗塞、脳出血、糖尿病、大腿骨頸部骨折、胃潰瘍、急性腸炎、急性虫垂炎、胆石症、前立腺肥大症、白内障、痔核、子宮筋腫、狭心症、腎結石及び尿管結石、乳房の悪性新生物、膝関節症、鼠径ヘルニア

■死亡率（年代別）【第2四半期】

2025/11/30

		死亡率(%)	死亡症例数(人)	症例数(人)
胃の悪性新生物	0歳代	N/A	0	0
	10歳代	N/A	0	0
	20歳代	N/A	0	0
	30歳代	0.0	0	1
	40歳代	0.0	0	8
	50歳代	7.4	2	27
	60歳代	4.5	3	66
	70歳代	4.1	8	193
	80歳代	8.5	14	164
	90歳代	20.8	5	24
	100歳以上	N/A	0	0
	全体	6.6	32	483
結腸の悪性新生物	0歳代	N/A	0	0
	10歳代	N/A	0	0
	20歳代	N/A	0	0
	30歳代	0.0	0	2
	40歳代	0.0	0	13
	50歳代	2.8	2	72
	60歳代	5.8	7	120
	70歳代	2.7	8	294
	80歳代	11.5	22	191
	90歳代	13.0	6	46
	100歳以上	N/A	0	0
	全体	6.1	45	738
直腸の悪性新生物	0歳代	N/A	0	0
	10歳代	N/A	0	0
	20歳代	0.0	0	3
	30歳代	0.0	0	3
	40歳代	11.1	2	18
	50歳代	4.2	2	48
	60歳代	2.2	2	90
	70歳代	8.3	11	132
	80歳代	8.8	5	57
	90歳代	16.7	2	12
	100歳以上	N/A	0	0
	全体	6.6	24	363
気管支および肺の悪性新生物	0歳代	N/A	0	0
	10歳代	N/A	0	0
	20歳代	N/A	0	0
	30歳代	0.0	0	5
	40歳代	0.0	0	10
	50歳代	1.7	1	59
	60歳代	2.7	5	188
	70歳代	8.6	37	432
	80歳代	14.7	32	217
	90歳代	44.4	12	27
	100歳以上	N/A	0	0
	全体	9.3	87	938
急性心筋梗塞	0歳代	N/A	0	0
	10歳代	N/A	0	0
	20歳代	N/A	0	0
	30歳代	0.0	0	1
	40歳代	0.0	0	14
	50歳代	2.3	1	43
	60歳代	0.0	0	59
	70歳代	13.3	12	90
	80歳代	18.9	18	95
	90歳代	16.7	4	24
	100歳以上	N/A	0	0
	全体	10.7	35	326

■死亡率（年代別）【第2四半期】

2025/11/30

		死亡率(%)	死亡症例数(人)	症例数(人)
肺炎	0歳代	0.0	0	69
	10歳代	0.0	0	24
	20歳代	0.0	0	21
	30歳代	0.0	0	26
	40歳代	0.0	0	29
	50歳代	2.1	1	48
	60歳代	4.4	5	113
	70歳代	11.9	42	354
	80歳代	15.1	102	677
	90歳代	17.6	56	318
	100歳以上	20.0	1	5
	全体	12.3	207	1684
喘息	0歳代	0.0	0	83
	10歳代	0.0	0	2
	20歳代	0.0	0	2
	30歳代	0.0	0	4
	40歳代	0.0	0	5
	50歳代	0.0	0	10
	60歳代	0.0	0	14
	70歳代	0.0	0	15
	80歳代	0.0	0	22
	90歳代	0.0	0	11
	100歳以上	N/A	0	0
	全体	0.0	0	168
脳梗塞	0歳代	N/A	0	0
	10歳代	N/A	0	0
	20歳代	N/A	0	0
	30歳代	0.0	0	14
	40歳代	1.7	1	58
	50歳代	0.6	1	176
	60歳代	1.8	5	277
	70歳代	2.6	17	655
	80歳代	6.4	49	761
	90歳代	12.1	31	256
	100歳以上	0.0	0	6
	全体	4.7	104	2203
脳出血	0歳代	N/A	0	0
	10歳代	0.0	0	1
	20歳代	0.0	0	1
	30歳代	0.0	0	13
	40歳代	7.8	4	51
	50歳代	7.9	8	101
	60歳代	8.0	9	113
	70歳代	8.8	13	147
	80歳代	13.1	19	145
	90歳代	27.7	13	47
	100歳以上	N/A	0	0
	全体	10.7	66	619
糖尿病	0歳代	N/A	0	0
	10歳代	0.0	0	5
	20歳代	0.0	0	9
	30歳代	0.0	0	13
	40歳代	0.0	0	23
	50歳代	0.0	0	53
	60歳代	0.0	0	53
	70歳代	1.1	1	88
	80歳代	6.3	6	96
	90歳代	12.5	1	8
	100歳以上	N/A	0	0
	全体	2.3	8	348

■死亡率（年代別）【第2四半期】

2025/11/30

		死亡率(%)	死亡症例数(人)	症例数(人)
大腿骨頸部骨折	0歳代	N/A	0	0
	10歳代	N/A	0	0
	20歳代	N/A	0	0
	30歳代	0.0	0	1
	40歳代	0.0	0	2
	50歳代	0.0	0	12
	60歳代	0.0	0	35
	70歳代	1.1	2	177
	80歳代	1.2	4	327
	90歳代	4.1	7	169
	100歳以上	0.0	0	4
	全体	1.8	13	727
胃潰瘍	0歳代	N/A	0	0
	10歳代	N/A	0	0
	20歳代	0.0	0	1
	30歳代	0.0	0	3
	40歳代	0.0	0	4
	50歳代	0.0	0	10
	60歳代	6.3	1	16
	70歳代	0.0	0	18
	80歳代	0.0	0	26
	90歳代	0.0	0	8
	100歳以上	N/A	0	0
	全体	1.2	1	86
急性腸炎	0歳代	0.0	0	38
	10歳代	0.0	0	28
	20歳代	0.0	0	72
	30歳代	0.0	0	39
	40歳代	0.0	0	29
	50歳代	0.0	0	44
	60歳代	0.0	0	41
	70歳代	0.0	0	62
	80歳代	1.2	1	84
	90歳代	3.4	1	29
	100歳以上	0.0	0	1
	全体	0.4	2	467
急性虫垂炎	0歳代	0.0	0	6
	10歳代	0.0	0	55
	20歳代	0.0	0	58
	30歳代	0.0	0	87
	40歳代	0.0	0	56
	50歳代	0.0	0	76
	60歳代	0.0	0	51
	70歳代	1.9	1	52
	80歳代	0.0	0	32
	90歳代	0.0	0	4
	100歳以上	N/A	0	0
	全体	0.2	1	477
胆石症	0歳代	N/A	0	0
	10歳代	N/A	0	0
	20歳代	0.0	0	10
	30歳代	0.0	0	42
	40歳代	0.0	0	64
	50歳代	0.0	0	130
	60歳代	0.0	0	139
	70歳代	0.0	0	254
	80歳代	1.4	4	278
	90歳代	6.8	6	88
	100歳以上	50.0	1	2
	全体	1.1	11	1007

■死亡率（年代別）【第2四半期】

2025/11/30

		死亡率(%)	死亡症例数(人)	症例数(人)
前立腺肥大症	0歳代	N/A	0	0
	10歳代	N/A	0	0
	20歳代	N/A	0	0
	30歳代	N/A	0	0
	40歳代	N/A	0	0
	50歳代	0.0	0	3
	60歳代	0.0	0	27
	70歳代	0.0	0	72
	80歳代	0.0	0	62
	90歳代	0.0	0	5
	100歳以上	N/A	0	0
	全体	0.0	0	169
白内障	0歳代	N/A	0	0
	10歳代	N/A	0	0
	20歳代	N/A	0	0
	30歳代	0.0	0	1
	40歳代	0.0	0	8
	50歳代	0.0	0	36
	60歳代	0.0	0	122
	70歳代	0.0	0	538
	80歳代	0.0	0	440
	90歳代	0.0	0	53
	100歳以上	N/A	0	0
	全体	0.0	0	1198
痔核	0歳代	0.0	0	1
	10歳代	N/A	0	0
	20歳代	0.0	0	3
	30歳代	0.0	0	4
	40歳代	0.0	0	12
	50歳代	0.0	0	20
	60歳代	0.0	0	11
	70歳代	0.0	0	22
	80歳代	0.0	0	11
	90歳代	0.0	0	3
	100歳以上	N/A	0	0
	全体	0.0	0	87
子宮筋腫	0歳代	N/A	0	0
	10歳代	N/A	0	0
	20歳代	0.0	0	4
	30歳代	0.0	0	33
	40歳代	0.0	0	114
	50歳代	0.0	0	54
	60歳代	0.0	0	8
	70歳代	0.0	0	1
	80歳代	0.0	0	1
	90歳代	N/A	0	0
	100歳以上	N/A	0	0
	全体	0.0	0	215
狭心症	0歳代	N/A	0	0
	10歳代	N/A	0	0
	20歳代	0.0	0	2
	30歳代	0.0	0	9
	40歳代	0.0	0	52
	50歳代	0.0	0	200
	60歳代	0.0	0	324
	70歳代	0.0	0	641
	80歳代	0.2	1	422
	90歳代	0.0	0	32
	100歳以上	N/A	0	0
	全体	0.1	1	1682

■死亡率（年代別）【第2四半期】

2025/11/30

		死亡率(%)	死亡症例数(人)	症例数(人)
腎結石及び尿管結石	0歳代	N/A	0	0
	10歳代	N/A	0	0
	20歳代	0.0	0	18
	30歳代	0.0	0	25
	40歳代	0.0	0	54
	50歳代	0.0	0	114
	60歳代	0.0	0	89
	70歳代	0.0	0	64
	80歳代	5.1	2	39
	90歳代	0.0	0	7
	100歳以上	N/A	0	0
	全体	0.5	2	410
乳房の悪性新生物	0歳代	N/A	0	0
	10歳代	N/A	0	0
	20歳代	0.0	0	1
	30歳代	0.0	0	6
	40歳代	0.0	0	40
	50歳代	4.7	3	64
	60歳代	3.3	2	61
	70歳代	4.3	3	69
	80歳代	2.3	1	43
	90歳代	0.0	0	10
	100歳以上	N/A	0	0
	全体	3.1	9	294
膝関節症	0歳代	N/A	0	0
	10歳代	N/A	0	0
	20歳代	N/A	0	0
	30歳代	N/A	0	0
	40歳代	0.0	0	5
	50歳代	0.0	0	28
	60歳代	0.0	0	78
	70歳代	0.6	1	162
	80歳代	0.0	0	111
	90歳代	0.0	0	4
	100歳以上	N/A	0	0
	全体	0.3	1	388
鼠径ヘルニア	0歳代	0.0	0	27
	10歳代	0.0	0	5
	20歳代	0.0	0	6
	30歳代	0.0	0	8
	40歳代	0.0	0	29
	50歳代	0.0	0	75
	60歳代	0.0	0	115
	70歳代	0.0	0	216
	80歳代	0.0	0	142
	90歳代	0.0	0	17
	100歳以上	N/A	0	0
	全体	0.0	0	640

No.007 死亡率（疾患別、性別）

指標の説明・定義

期間中に退院した患者人数に対する、期間中に死亡した患者人数の割合です。
本調査の対象となる24疾患について、重症度別、年代別、性別の計3種類（2011年度以前は、重症度別、年代別、性別、入院経路別の計4種類）を集計しています。

※参加病院の平均値を公開　別ファイル参照

【データソース】DPC

<計算式>	$\dfrac{\text{期間中に死亡した患者の人数（疾患別、〇〇別）}}{\text{期間中に退院した患者の人数（疾患別、〇〇別）}} \times 100(\%)$

※本調査の対象となる24疾患
　胃の悪性新生物、結腸の悪性新生物、直腸の悪性新生物、気管支および肺の悪性新生物、急性心筋梗塞、肺炎、喘息、脳梗塞、脳出血、糖尿病、大腿骨頸部骨折、胃潰瘍、急性腸炎、急性虫垂炎、胆石症、前立腺肥大症、白内障、痔核、子宮筋腫、狭心症、腎結石及び尿管結石、乳房の悪性新生物、膝関節症、鼠径ヘルニア

■死亡率（性別）【第2四半期】

2025/11/30

		死亡率(%)	死亡症例数(人)	症例数(人)
胃の悪性新生物	男	7.1	24	338
	女	5.5	8	145
	全体	6.6	32	483
結腸の悪性新生物	男	6.4	27	419
	女	5.6	18	319
	全体	6.1	45	738
直腸の悪性新生物	男	7.0	16	227
	女	5.9	8	136
	全体	6.6	24	363
気管支および肺の悪性新生物	男	9.0	58	644
	女	9.9	29	294
	全体	9.3	87	938
急性心筋梗塞	男	9.2	21	229
	女	14.4	14	97
	全体	10.7	35	326
肺炎	男	14.2	136	955
	女	9.7	71	729
	全体	12.3	207	1684
喘息	男	0.0	0	72
	女	0.0	0	96
	全体	0.0	0	168
脳梗塞	男	3.8	49	1281
	女	6.0	55	922
	全体	4.7	104	2203
脳出血	男	9.4	30	318
	女	12.0	36	301
	全体	10.7	66	619
糖尿病	男	2.1	4	188
	女	2.5	4	160
	全体	2.3	8	348
大腿骨頸部骨折	男	4.8	8	166
	女	0.9	5	561
	全体	1.8	13	727
胃潰瘍	男	2.0	1	51
	女	0.0	0	35
	全体	1.2	1	86
急性腸炎	男	1.0	2	198
	女	0.0	0	269
	全体	0.4	2	467
急性虫垂炎	男	0.4	1	263
	女	0.0	0	214
	全体	0.2	1	477
胆石症	男	0.7	4	551
	女	1.5	7	456
	全体	1.1	11	1007
前立腺肥大症	男	0.0	0	169
	女	N/A	0	0
	全体	0.0	0	169
白内障	男	0.0	0	496
	女	0.0	0	702
	全体	0.0	0	1198
痔核	男	0.0	0	56
	女	0.0	0	31
	全体	0.0	0	87
子宮筋腫	男	N/A	0	0
	女	0.0	0	215
	全体	0.0	0	215
狭心症	男	0.0	0	1271
	女	0.2	1	411
	全体	0.1	1	1682
腎結石及び尿管結石	男	0.0	0	260
	女	1.3	2	150
	全体	0.5	2	410

■死亡率（性別）【第2四半期】

2025/11/30

		死亡率(%)	死亡症例数(人)	症例数(人)
乳房の悪性新生物	男	0.0	0	2
	女	3.1	9	292
	全体	3.1	9	294
膝関節症	男	0.0	0	101
	女	0.3	1	287
	全体	0.3	1	388
鼠径ヘルニア	男	0.0	0	574
	女	0.0	0	66
	全体	0.0	0	640

No.008 予定しない再入院率（疾患別）

指標の説明・定義

期間中に退院した患者人数に対する、予定しない再入院であった退院患者人数の割合です。
※予定しない再入院：同一の疾患で退院後、それぞれの期間内に予期せずに再度入院する場合をいいます。
※参加病院ごとのデータを公開

【データソース】DPC

<計算式>	$\frac{\text{前回の退院日が30日以内の救急医療入院患者数}}{\text{退院患者数}} \times 100(\%)$

※本調査の対象となる24疾患
胃の悪性新生物、結腸の悪性新生物、直腸の悪性新生物、気管支および肺の悪性新生物、急性心筋梗塞、肺炎、喘息、脳梗塞、脳出血、糖尿病、大腿骨頸部骨折、胃潰瘍、急性腸炎、急性虫垂炎、胆石症、前立腺肥大症、白内障、痔核、子宮筋腫、狭心症、腎結石及び尿管結石、乳房の悪性新生物、膝関節症、鼠径ヘルニア

■予定しない再入院率（30日以内の予定外再入院率）（疾患別）【第２四半期】

#######

−(ハイフン)表記は、2025/11/30時点でデータ未提出の病院です。

（単位：%）	参加病院全症例	2025006 5	2025004 5	2025005 0	2025014 7	2025004 6	2025006 6	2025005 8	2025009 0	2025015 1	2025018 0	2025007 4	2025007 5	2025015 2	2025005 9	2025004 9	2025008 4	2025008 5	2025015 3	2025008 9	2025012 9	2025008 7	2025004 8	2025005 3	2025015 4	2025006 1	2025015 2	2025008 8	2025004 7	2025015 9	2025016 5	2025016 3	2025017 0	2025016 4	2025016 0	2025016 6	2025015 8	2025016 7	2025016 1	2025015 7	2025007 7	2025015 6	2025017 2	2025017 3	2025017 4	2025017 5	2025010 6	2025017 6	2025017 7	2025017 8
胃の悪性新生物	2.5	N/A	0.0	0.0	N/A	2.6	0.0	0.0	0.0	0.0	18.2	0.0	0.0	0.0	20.0	0.0	3.8	N/A	0.0	N/A	0.0	N/A	0.0	−	0.0	−	0.0	N/A	−	0.0	0.0	0.0	N/A	4.0	0.0	0.0	0.0	0.0	0.0	N/A	0.0	0.0	0.0	8.7	2.6	33.3	15.4	0.0	0.0	0.0
結腸の悪性新生物	3.1	25.0	0.0	0.0	0.0	2.5	0.0	0.0	0.0	0.0	9.1	7.7	0.0	0.0	6.3	N/A	2.4	0.0	0.0	0.0	0.0	N/A	0.0	−	0.0	−	0.0	N/A	−	20.0	0.0	3.8	N/A	4.6	0.0	0.0	0.0	0.0	23.3	N/A	0.0	0.0	0.0	0.0	2.0	0.0	0.0	25.0	0.0	0.0
直腸の悪性新生物	1.9	0.0	0.0	N/A	0.0	10.0	12.5	0.0	0.0	0.0	0.0	0.0	11.1	0.0	0.0	0.0	0.0	0.0	0.0	0.0	0.0	N/A	0.0	−	0.0	−	0.0	N/A	−	0.0	3.1	11.1	N/A	3.8	0.0	0.0	0.0	0.0	0.0	N/A	0.0	0.0	N/A	0.0	0.0	N/A	0.0	0.0	0.0	0.0
気管支および肺の悪性新生物	2.0	0.0	5.2	N/A	N/A	2.3	0.0	0.0	0.0	13.3	0.0	0.0	0.0	N/A	0.0	0.0	1.3	N/A	0.0	0.0	0.0	N/A	0.0	−	0.0	−	0.0	0.0	−	37.5	1.1	0.0	N/A	2.4	0.0	0.0	0.0	N/A	0.0	N/A	0.0	0.0	0.0	0.0	1.2	0.0	0.0	0.0	N/A	0.0
急性心筋梗塞	0.9	N/A	N/A	0.0	0.0	0.0	0.0	N/A	N/A	N/A	0.0	0.0	N/A	N/A	0.0	0.0	0.0	0.0	0.0	N/A	0.0	N/A	N/A	−	2.9	−	0.0	N/A	−	N/A	0.0	5.6	0.0	0.0	0.0	0.0	N/A	0.0	N/A	N/A	0.0	0.0	N/A	0.0	0.0	0.0	0.0	0.0	0.0	N/A
肺炎	5.4	5.7	3.1	0.0	0.0	10.0	0.0	0.0	3.6	15.4	0.0	0.0	0.0	4.9	8.0	0.0	4.7	8.3	10.5	10.3	0.0	N/A	4.8	−	3.7	−	10.3	16.7	−	7.1	2.2	15.2	0.0	3.3	1.6	3.2	9.4	3.0	10.4	N/A	0.0	0.0	0.0	4.7	4.8	8.3	5.9	0.0	5.0	6.3
喘息	1.8	0.0	0.0	N/A	0.0	0.0	0.0	0.0	0.0	0.0	0.0	0.0	0.0	0.0	0.0	N/A	7.1	0.0	0.0	N/A	0.0	N/A	0.0	−	0.0	−	N/A	0.0	−	0.0	0.0	0.0	0.0	3.2	N/A	0.0	0.0	0.0	0.0	N/A	N/A	N/A	0.0	0.0	0.0	0.0	0.0	N/A	0.0	N/A
脳梗塞	1.7	N/A	0.0	4.5	0.0	3.1	0.0	0.0	3.2	3.6	5.8	4.8	1.2	0.8	3.6	0.0	0.8	0.0	14.3	0.0	0.0	0.0	0.0	−	2.0	−	0.0	0.0	−	0.0	1.5	1.5	0.0	2.6	3.8	0.0	0.0	0.0	4.3	N/A	0.0	0.0	0.0	5.0	0.0	0.0	1.5	0.0	0.0	9.1
脳出血	1.0	N/A	N/A	0.0	0.0	0.0	0.0	0.0	0.0	0.0	0.0	0.0	5.9	2.3	0.0	0.0	0.0	N/A	N/A	N/A	0.0	0.0	N/A	−	3.3	−	N/A	N/A	−	0.0	0.0	4.5	0.0	4.8	0.0	0.0	0.0	0.0	0.0	N/A	0.0	0.0	0.0	0.0	0.0	0.0	0.0	0.0	0.0	0.0
糖尿病	3.2	0.0	N/A	20.0	0.0	11.1	0.0	0.0	40.0	16.7	0.0	0.0	0.0	0.0	0.0	0.0	0.0	0.0	0.0	0.0	0.0	N/A	0.0	−	0.0	−	0.0	0.0	−	0.0	0.0	0.0	N/A	0.0	3.7	0.0	0.0	0.0	6.7	N/A	0.0	0.0	0.0	3.6	0.0	0.0	25.0	25.0	0.0	0.0
大腿骨頸部骨折	1.5	N/A	N/A	0.0	0.0	0.0	0.0	0.0	11.1	0.0	0.0	0.0	0.0	0.0	0.0	0.0	0.0	0.0	0.0	0.0	0.0	N/A	0.0	−	0.0	−	0.0	0.0	−	0.0	12.5	0.0	0.0	0.0	0.0	0.0	0.0	0.0	16.7	N/A	2.6	0.0	0.0	0.0	0.0	5.3	2.7	0.0	10.0	0.0
胃潰瘍	3.5	0.0	N/A	N/A	0.0	11.1	0.0	N/A	50.0	0.0	N/A	0.0	0.0	0.0	0.0	N/A	0.0	N/A	25.0	N/A	0.0	N/A	N/A	−	0.0	−	0.0	0.0	−	0.0	0.0	0.0	N/A	0.0	0.0	0.0	0.0	0.0	0.0	N/A	0.0	N/A	N/A	0.0	0.0	0.0	0.0	0.0	0.0	N/A
急性腸炎	3.0	0.0	0.0	33.3	0.0	0.0	0.0	0.0	0.0	5.9	15.4	0.0	4.3	0.0	0.0	0.0	5.9	0.0	0.0	0.0	0.0	N/A	0.0	−	8.3	−	0.0	6.7	−	0.0	0.0	0.0	0.0	7.1	11.1	0.0	0.0	0.0	0.0	N/A	0.0	0.0	0.0	0.0	0.0	0.0	0.0	25.0	0.0	0.0
急性虫垂炎	0.8	N/A	N/A	N/A	0.0	0.0	0.0	N/A	0.0	0.0	0.0	0.0	0.0	0.0	0.0	0.0	0.0	N/A	4.0	0.0	0.0	N/A	0.0	−	0.0	−	0.0	N/A	−	0.0	0.0	5.3	N/A	0.0	0.0	0.0	0.0	0.0	0.0	N/A	0.0	N/A	0.0	0.0	0.0	0.0	0.0	11.1	0.0	5.6
胆石症	2.5	0.0	0.0	50.0	0.0	7.3	0.0	N/A	10.5	2.5	5.9	0.0	0.0	0.0	0.0	N/A	0.0	0.0	3.8	0.0	0.0	N/A	0.0	−	0.0	−	3.4	0.0	−	3.0	1.6	5.0	N/A	5.3	0.0	0.0	0.0	0.0	3.3	N/A	0.0	0.0	0.0	0.0	0.0	0.0	2.9	14.3	0.0	0.0
前立腺肥大症	1.8	N/A	N/A	N/A	N/A	12.5	N/A	N/A	0.0	0.0	10.0	N/A	0.0	N/A	N/A	N/A	0.0	N/A	N/A	N/A	N/A	N/A	N/A	−	0.0	−	0.0	N/A	−	N/A	0.0	0.0	N/A	0.0	N/A	0.0	0.0	0.0	5.6	N/A	N/A	0.0	N/A	N/A	N/A	N/A	N/A	N/A	0.0	N/A	N/A
白内障	0.0	N/A	N/A	N/A	N/A	N/A	0.0	N/A	0.0	0.0	0.0	N/A	N/A	N/A	0.0	0.0	0.0	N/A	0.0	0.0	0.0	N/A	N/A	−	0.0	−	N/A	N/A	−	N/A	0.0	0.0	N/A	0.0	0.0	N/A	N/A	N/A	0.0	N/A	0.0	N/A	N/A	N/A	N/A	N/A	N/A	N/A	0.0	N/A	0.0
痔核	0.0	N/A	N/A	N/A	N/A	0.0	0.0	N/A	N/A	0.0	0.0	N/A	N/A	0.0	N/A	N/A	N/A	N/A	0.0	0.0	N/A	N/A	N/A	−	0.0	−	0.0	N/A	−	N/A	0.0	0.0	N/A	0.0	0.0	0.0	N/A	0.0	0.0	N/A	N/A	N/A	N/A	N/A	0.0	0.0	0.0	N/A	N/A	N/A	N/A
子宮筋腫	0.0	N/A	N/A	N/A	N/A	N/A	0.0	N/A	N/A	N/A	0.0	N/A	N/A	0.0	N/A	N/A	0.0	N/A	N/A	N/A	N/A	N/A	N/A	−	0.0	−	N/A	N/A	−	N/A	0.0	N/A	N/A	0.0	0.0	N/A	N/A	N/A	N/A	N/A	N/A	N/A	N/A	0.0	0.0	N/A	N/A	N/A	0.0	N/A	N/A
狭心症	0.6	N/A	N/A	0.7	N/A	0.0	0.0	N/A	0.0	N/A	0.0	0.0	N/A	0.0	N/A	N/A	0.0	0.0	N/A	N/A	N/A	N/A	N/A	−	0.4	−	2.8	0.0	−	N/A	1.7	2.0	0.0	0.0	1.4	0.0	N/A	1.9	0.0	N/A	N/A	N/A	N/A	0.0	0.0	N/A	N/A	0.0	0.0	0.7	N/A
腎結石及び尿管結石	1.7	N/A	N/A	N/A	0.0	3.8	0.0	0.0	0.0	0.0	0.0	0.0	2.6	0.0	0.0	N/A	0.0	0.0	N/A	0.0	0.0	N/A	0.0	−	0.0	−	2.9	0.0	−	0.0	0.0	3.8	N/A	6.7	0.0	0.0	0.0	0.0	7.7	N/A	0.0	0.0	N/A	0.0	0.0	0.0	0.0	0.0	0.0	0.0
乳房の悪性新生物	1.0	N/A	N/A	N/A	0.0	5.9	0.0	N/A	33.3	0.0	12.5	0.0	N/A	0.0	N/A	0.0	0.0	0.0	0.0	N/A	N/A	N/A	N/A	−	0.0	−	N/A	0.0	−	N/A	0.0	N/A	N/A	0.0	N/A	N/A	N/A	N/A	N/A	N/A	N/A	N/A	N/A	N/A	0.0	N/A	N/A	N/A	N/A	N/A
膝関節症	0.3	N/A	N/A	0.0	N/A	0.0	0.0	N/A	0.0	0.0	0.0	N/A	0.0	0.0	0.0	N/A	0.0	0.0	0.0	0.0	0.0	N/A	0.0	−	N/A	−	N/A	N/A	−	N/A	N/A	0.0	0.0	0.0	0.0	0.0	0.0	0.0	4.8	N/A	0.0	0.0	0.0	0.0	0.0	0.0	0.0	0.0	N/A	0.0	0.0
鼠径ヘルニア	0.5	N/A	N/A	N/A	0.0	0.0	0.0	N/A	0.0	0.0	0.0	7.7	0.0	0.0	0.0	0.0	5.0	0.0	0.0	0.0	0.0	N/A	0.0	−	0.0	−	0.0	N/A	−	0.0	0.0	0.0	N/A	0.0	4.2	0.0	0.0	0.0	0.0	N/A	0.0	0.0	N/A	0.0	0.0	0.0	0.0	0.0	0.0	0.0
主要疾患全体	1.9	5.1	3.4	2.8	0.0	4.0	0.3	0.0	3.8	3.4	2.3	1.7	1.8	1.0	2.3	0.0	1.1	0.7	3.4	3.0	0.0	0.0	1.6	−	0.8	−	2.0	8.6	−	5.9	0.9	3.9	0.0	2.3	1.2	0.4	2.3	0.8	6.8	N/A	0.5	0.0	0.0	1.7	0.9	2.9	3.1	4.3	1.4	2.6

No.009 予定しない再入院率（疾患別、重症度別）

指標の説明・定義

期間中に退院した患者人数に対する、予定しない再入院であった退院患者人数の割合です。
※予定しない再入院：同一の疾患で退院後、それぞれの期間内に予期せずに再度入院する場合をいいます。
※参加病院ごとのデータを公開

【データソース】DPC

<計算式>	$\frac{\text{前回の退院日が30日以内の救急医療入院患者数}}{\text{退院患者数}} \times 100(\%)$

※本調査の対象となる24疾患
胃の悪性新生物、結腸の悪性新生物、直腸の悪性新生物、気管支および肺の悪性新生物、急性心筋梗塞、肺炎、喘息、脳梗塞、脳出血、糖尿病、大腿骨頸部骨折、胃潰瘍、急性腸炎、急性虫垂炎、胆石症、前立腺肥大症、白内障、痔核、子宮筋腫、狭心症、腎結石及び尿管結石、乳房の悪性新生物、膝関節症、鼠径ヘルニア

■予定しない再入院率（30日以内の予定外再入院率）（重症度別）【第2四半期】

#######

－(ハイフン)表記は、2025/11/30時点でデータ未提出の病院です。

（単位：%）		参加病院全症例	20250065	20250045	20250050	20250147	20250046	20250066	20250058	20250090	20250151	20250080	20250074	20250075	20250152	20250059	20250049	20250084	20250085	20250153	20250089	20250129	20250087	20250048	20250053	20250154	20250061	20250052	20250088	20250047	20250159	20250165	20250163	20250170	20250164	20250160	20250166	20250158	20250167	20250161	20250157	20250077	20250156	20250172	20250173	20250174	20250175	20250106	20250176	20250177	20250178
胃の悪性新生物	（人）	483	0	2	1	0	38	3	2	6	5	11	4	5	5	5	2	26	0	15	0	8	0	3	－	60	－	16	0	－	3	67	5	0	25	19	3	4	22	17	0	3	1	2	23	39	3	13	3	7	7
	ステージ0	0.0	N/A	N/A	N/A	N/A	N/A	N/A	N/A	N/A	N/A	N/A	N/A	N/A	N/A	N/A	N/A	0.0	N/A	N/A	N/A	N/A	N/A	N/A	－	0.0	－	N/A	N/A	－	N/A	N/A	N/A	N/A	N/A	N/A	0.0	0.0	N/A	N/A	N/A	N/A	N/A	N/A	N/A	N/A	N/A	0.0	N/A	N/A	N/A
	ステージⅠ	0.7	N/A	N/A	N/A	N/A	0.0	N/A	N/A	N/A	0.0	0.0	N/A	0.0	0.0	0.0	N/A	0.0	N/A	0.0	N/A	0.0	N/A	N/A	－	0.0	－	0.0	N/A	－	N/A	0.0	0.0	N/A	0.0	0.0	N/A	0.0	0.0	N/A	N/A	N/A	N/A	N/A	9.1	0.0	N/A	0.0	N/A	N/A	N/A
	ステージⅡ	3.6	N/A	N/A	N/A	N/A	0.0	N/A	N/A	N/A	N/A	N/A	0.0	0.0	0.0	0.0	N/A	0.0	N/A	N/A	N/A	N/A	N/A	N/A	－	0.0	－	N/A	N/A	－	0.0	0.0	N/A	N/A	100.0	0.0	0.0	N/A	N/A	N/A	N/A	N/A	N/A	N/A	0.0	0.0	N/A	0.0	N/A	N/A	N/A
	ステージⅢ	0.0	N/A	N/A	N/A	N/A	0.0	0.0	N/A	N/A	0.0	N/A	N/A	0.0	N/A	N/A	N/A	0.0	N/A	0.0	N/A	0.0	N/A	0.0	－	0.0	－	N/A	N/A	－	N/A	0.0	0.0	N/A	0.0	0.0	N/A	N/A	0.0	N/A	N/A	N/A	N/A	0.0	0.0	0.0	N/A	N/A	0.0	N/A	N/A
	ステージⅣ	5.1	N/A	0.0	N/A	N/A	8.3	N/A	N/A	N/A	0.0	50.0	0.0	0.0	0.0	0.0	0.0	33.3	N/A	0.0	N/A	0.0	N/A	N/A	－	0.0	－	0.0	N/A	－	N/A	0.0	0.0	N/A	N/A	0.0	0.0	N/A	0.0	N/A	N/A	0.0	N/A	N/A	20.0	9.1	N/A	N/A	N/A	0.0	N/A
	不明	3.0	N/A	0.0	0.0	N/A	0.0	0.0	0.0	0.0	N/A	50.0	0.0	0.0	N/A	50.0	N/A	0.0	N/A	0.0	N/A	0.0	N/A	0.0	－	0.0	－	0.0	N/A	－	0.0	0.0	0.0	N/A	0.0	0.0	N/A	0.0	0.0	0.0	N/A	0.0	0.0	0.0	0.0	0.0	33.3	33.3	0.0	0.0	0.0
	全体	2.5	N/A	0.0	0.0	N/A	2.6	0.0	0.0	0.0	0.0	18.2	0.0	0.0	0.0	20.0	0.0	3.8	N/A	0.0	N/A	0.0	N/A	0.0	－	0.0	－	0.0	N/A	－	0.0	0.0	0.0	N/A	4.0	0.0	0.0	0.0	0.0	0.0	N/A	0.0	0.0	0.0	8.7	2.6	33.3	15.4	0.0	0.0	0.0
結腸の悪性新生物	（人）	738	4	45	1	4	40	8	8	11	23	22	13	11	29	16	0	42	1	40	15	10	0	2	－	48	－	25	0	－	15	25	26	0	65	30	8	1	7	30	0	2	1	2	16	51	1	11	4	8	17
	ステージ0	4.1	N/A	0.0	N/A	N/A	0.0	N/A	N/A	N/A	0.0	N/A	N/A	0.0	0.0	0.0	N/A	0.0	N/A	0.0	N/A	N/A	N/A	N/A	－	0.0	－	0.0	N/A	－	0.0	N/A	0.0	N/A	N/A	0.0	0.0	N/A	N/A	20.0	N/A	N/A	N/A	N/A	0.0	0.0	N/A	N/A	0.0	N/A	N/A
	ステージⅠ	0.0	N/A	N/A	N/A	0.0	0.0	0.0	N/A	N/A	0.0	0.0	0.0	0.0	0.0	0.0	N/A	0.0	N/A	0.0	N/A	0.0	N/A	N/A	－	0.0	－	0.0	N/A	－	0.0	0.0	0.0	N/A	0.0	N/A	N/A	0.0	N/A	N/A	N/A	0.0	N/A	N/A	0.0	0.0	0.0	0.0	N/A	0.0	0.0
	ステージⅡ	0.0	N/A	N/A	N/A	0.0	0.0	0.0	N/A	0.0	0.0	0.0	0.0	0.0	0.0	0.0	N/A	0.0	N/A	0.0	0.0	0.0	N/A	0.0	－	0.0	－	N/A	N/A	－	0.0	0.0	0.0	N/A	0.0	0.0	0.0	N/A	0.0	N/A	N/A	N/A	N/A	N/A	0.0	0.0	N/A	0.0	N/A	N/A	0.0
	ステージⅢ	3.1	N/A	N/A	N/A	0.0	0.0	0.0	N/A	0.0	0.0	0.0	25.0	N/A	0.0	0.0	N/A	0.0	N/A	0.0	0.0	0.0	N/A	N/A	－	0.0	－	0.0	N/A	－	40.0	0.0	0.0	N/A	9.1	0.0	0.0	N/A	0.0	N/A	N/A	N/A	N/A	0.0	0.0	0.0	N/A	0.0	0.0	0.0	0.0
	ステージⅣ	2.0	N/A	0.0	N/A	N/A	0.0	N/A	N/A	0.0	0.0	11.1	0.0	0.0	0.0	14.3	N/A	0.0	N/A	0.0	N/A	N/A	N/A	N/A	－	0.0	－	0.0	N/A	－	N/A	0.0	0.0	N/A	0.0	0.0	N/A	N/A	0.0	N/A	N/A	N/A	N/A	N/A	0.0	0.0	N/A	0.0	N/A	N/A	0.0
	不明	5.0	25.0	0.0	0.0	N/A	16.7	0.0	0.0	0.0	0.0	33.3	0.0	0.0	N/A	N/A	N/A	4.2	0.0	0.0	0.0	0.0	N/A	0.0	－	0.0	－	0.0	N/A	－	14.3	0.0	6.7	N/A	4.5	0.0	0.0	N/A	N/A	25.0	N/A	N/A	0.0	N/A	0.0	6.3	N/A	0.0	100.0	0.0	0.0
	全体	3.1	25.0	0.0	0.0	0.0	2.5	0.0	0.0	0.0	0.0	9.1	7.7	0.0	0.0	6.3	N/A	2.4	0.0	0.0	0.0	0.0	N/A	0.0	－	0.0	－	0.0	N/A	－	20.0	0.0	3.8	N/A	4.6	0.0	0.0	0.0	0.0	23.3	N/A	0.0	0.0	0.0	0.0	2.0	0.0	0.0	25.0	0.0	0.0
直腸の悪性新生物	（人）	363	1	3	0	5	20	8	3	10	4	9	4	9	7	5	1	29	1	16	4	5	0	1	－	17	－	8	0	－	4	32	9	0	26	7	1	2	4	3	0	1	2	0	12	56	0	13	1	6	14
	ステージ0	0.0	N/A	N/A	N/A	N/A	0.0	N/A	N/A	N/A	N/A	N/A	N/A	N/A	0.0	N/A	N/A	N/A	N/A	N/A	N/A	N/A	N/A	N/A	－	N/A	－	N/A	N/A	－	N/A	N/A	0.0	N/A	N/A	0.0	N/A	N/A	N/A	0.0	N/A	N/A	N/A	N/A	N/A	N/A	N/A	N/A	N/A	N/A	N/A
	ステージⅠ	0.0	N/A	N/A	N/A	0.0	0.0	0.0	N/A	0.0	N/A	N/A	N/A	0.0	0.0	0.0	N/A	0.0	N/A	0.0	N/A	N/A	N/A	N/A	－	0.0	－	N/A	N/A	－	N/A	0.0	0.0	N/A	0.0	N/A	N/A	0.0	0.0	N/A	N/A	N/A	N/A	N/A	0.0	0.0	N/A	0.0	N/A	N/A	0.0
	ステージⅡ	0.0	N/A	N/A	N/A	0.0	0.0	N/A	N/A	0.0	N/A	0.0	0.0	N/A	N/A	N/A	N/A	0.0	N/A	0.0	N/A	0.0	N/A	N/A	－	0.0	－	N/A	N/A	－	N/A	0.0	0.0	N/A	0.0	N/A	N/A	N/A	N/A	N/A	N/A	0.0	N/A	N/A	0.0	0.0	N/A	0.0	N/A	0.0	N/A
	ステージⅢ	2.7	N/A	N/A	N/A	0.0	0.0	50.0	N/A	N/A	N/A	0.0	N/A	50.0	0.0	0.0	N/A	0.0	0.0	0.0	N/A	N/A	N/A	0.0	－	0.0	－	0.0	N/A	－	0.0	0.0	0.0	N/A	N/A	0.0	N/A	0.0	0.0	N/A	N/A	N/A	N/A	N/A	0.0	0.0	N/A	0.0	N/A	0.0	0.0
	ステージⅣ	3.6	N/A	N/A	N/A	N/A	40.0	N/A	N/A	N/A	0.0	0.0	0.0	0.0	N/A	0.0	N/A	0.0	N/A	0.0	0.0	N/A	N/A	N/A	－	0.0	－	0.0	N/A	－	N/A	0.0	N/A	N/A	0.0	0.0	N/A	N/A	0.0	N/A	N/A	N/A	N/A	N/A	0.0	0.0	N/A	0.0	N/A	N/A	0.0
	不明	2.0	0.0	0.0	N/A	0.0	0.0	0.0	0.0	0.0	0.0	N/A	0.0	0.0	0.0	0.0	0.0	0.0	N/A	0.0	N/A	0.0	N/A	N/A	－	0.0	－	0.0	N/A	－	0.0	16.7	33.3	N/A	4.8	0.0	0.0	N/A	N/A	0.0	N/A	N/A	0.0	N/A	0.0	0.0	N/A	0.0	0.0	0.0	0.0
	全体	1.9	0.0	0.0	N/A	0.0	10.0	12.5	0.0	0.0	0.0	0.0	0.0	11.1	0.0	0.0	0.0	0.0	0.0	0.0	0.0	0.0	N/A	0.0	－	0.0	－	0.0	N/A	－	0.0	3.1	11.1	N/A	3.8	0.0	0.0	0.0	0.0	0.0	N/A	0.0	0.0	N/A	0.0	0.0	N/A	0.0	0.0	0.0	0.0
気管支および肺の悪性新生物	（人）	938	3	116	0	0	44	3	14	4	15	3	3	6	0	1	1	79	0	1	2	12	0	7	－	102	－	13	1	－	8	187	1	0	126	54	2	2	0	1	0	2	1	1	6	86	2	1	14	0	14
	ステージ0	0.0	N/A	0.0	N/A	N/A	N/A	N/A	N/A	N/A	N/A	N/A	N/A	N/A	N/A	N/A	N/A	N/A	N/A	N/A	N/A	N/A	N/A	N/A	－	0.0	－	N/A	N/A	－	N/A	N/A	N/A	N/A	N/A	N/A	N/A	N/A	N/A	N/A	N/A	N/A	N/A	N/A	N/A	N/A	N/A	N/A	N/A	N/A	N/A
	ステージⅠ	0.0	N/A	0.0	N/A	N/A	0.0	N/A	0.0	N/A	0.0	0.0	N/A	N/A	N/A	N/A	N/A	0.0	N/A	N/A	N/A	N/A	N/A	N/A	－	0.0	－	N/A	N/A	－	N/A	0.0	N/A	N/A	0.0	0.0	N/A	N/A	N/A	N/A	N/A	N/A	N/A	N/A	N/A	0.0	N/A	N/A	0.0	N/A	N/A
	ステージⅡ	3.6	N/A	0.0	N/A	N/A	N/A	N/A	N/A	N/A	0.0	N/A	N/A	0.0	N/A	N/A	N/A	20.0	N/A	N/A	N/A	N/A	N/A	N/A	－	0.0	－	N/A	N/A	－	N/A	0.0	N/A	N/A	0.0	0.0	N/A	N/A	N/A	N/A	N/A	N/A	N/A	N/A	0.0	12.5	N/A	N/A	0.0	N/A	N/A
	ステージⅢ	5.2	N/A	10.7	N/A	N/A	25.0	N/A	0.0	N/A	33.3	N/A	N/A	N/A	N/A	N/A	N/A	0.0	N/A	N/A	N/A	0.0	N/A	0.0	－	0.0	－	0.0	N/A	－	N/A	4.3	N/A	N/A	0.0	0.0	0.0	N/A	N/A	N/A	N/A	N/A	N/A	N/A	N/A	0.0	N/A	N/A	N/A	N/A	N/A
	ステージⅣ	3.9	N/A	5.7	N/A	N/A	0.0	N/A	0.0	0.0	14.3	N/A	0.0	0.0	N/A	N/A	0.0	0.0	N/A	0.0	N/A	0.0	N/A	N/A	－	0.0	－	0.0	0.0	－	50.0	0.0	N/A	N/A	4.8	0.0	N/A	N/A	N/A	N/A	N/A	N/A	N/A	N/A	0.0	0.0	N/A	N/A	0.0	N/A	N/A
	不明	1.1	0.0	0.0	N/A	N/A	0.0	0.0	0.0	0.0	0.0	0.0	0.0	0.0	N/A	0.0	N/A	0.0	N/A	N/A	0.0	0.0	N/A	0.0	－	0.0	－	0.0	N/A	－	25.0	2.3	0.0	N/A	3.9	0.0	0.0	0.0	N/A	0.0	N/A	0.0	0.0	0.0	0.0	0.0	0.0	0.0	0.0	N/A	0.0
	全体	2.0	0.0	5.2	N/A	N/A	2.3	0.0	0.0	0.0	13.3	0.0	0.0	0.0	N/A	0.0	0.0	1.3	N/A	0.0	0.0	0.0	N/A	0.0	－	0.0	－	0.0	0.0	－	37.5	1.1	0.0	N/A	2.4	0.0	0.0	0.0	N/A	0.0	N/A	0.0	0.0	0.0	0.0	1.2	0.0	0.0	0.0	N/A	0.0
急性心筋梗塞	（人）	326	0	0	19	2	22	17	0	0	0	1	1	0	0	1	1	40	1	1	0	1	0	0	－	69	－	13	0	－	0	14	18	1	36	19	8	0	5	0	0	1	1	0	8	3	1	2	6	14	0
	KillipⅠ	0.8	N/A	N/A	N/A	N/A	0.0	0.0	N/A	N/A	N/A	N/A	N/A	N/A	N/A	N/A	N/A	0.0	N/A	N/A	N/A	N/A	N/A	N/A	－	0.0	－	N/A	N/A	－	N/A	0.0	16.7	0.0	0.0	0.0	0.0	N/A	0.0	N/A	N/A	N/A	0.0	N/A	0.0	0.0	N/A	0.0	0.0	N/A	N/A
	KillipⅡ	0.9	N/A	N/A	0.0	N/A	0.0	0.0	N/A	N/A	N/A	N/A	N/A	N/A	N/A	N/A	0.0	0.0	N/A	0.0	N/A	N/A	N/A	N/A	－	6.7	－	0.0	N/A	－	N/A	0.0	0.0	N/A	0.0	0.0	0.0	N/A	0.0	N/A	N/A	N/A	N/A	N/A	0.0	N/A	N/A	N/A	0.0	N/A	N/A
	KillipⅢ	6.3	N/A	N/A	0.0	0.0	N/A	0.0	N/A	N/A	N/A	N/A	N/A	N/A	N/A	N/A	N/A	0.0	0.0	N/A	N/A	N/A	N/A	N/A	－	20.0	－	0.0	N/A	－	N/A	0.0	0.0	N/A	N/A	N/A	N/A	N/A	N/A	N/A	N/A	N/A	N/A	N/A	N/A	0.0	N/A	N/A	N/A	N/A	N/A
	KillipⅣ	0.0	N/A	N/A	N/A	0.0	N/A	0.0	N/A	N/A	N/A	0.0	N/A	N/A	N/A	N/A	N/A	0.0	N/A	N/A	N/A	N/A	N/A	N/A	－	0.0	－	0.0	N/A	－	N/A	N/A	N/A	N/A	0.0	N/A	0.0	N/A	N/A	N/A	N/A	0.0	N/A	N/A	0.0	N/A	N/A	N/A	0.0	N/A	N/A
	不明	0.0	N/A	N/A	N/A	N/A	0.0	N/A	N/A	N/A	N/A	N/A	0.0	N/A	N/A	0.0	N/A	0.0	N/A	N/A	N/A	0.0	N/A	N/A	－	0.0	－	N/A	N/A	－	N/A	0.0	N/A	N/A	N/A	N/A	0.0	N/A	N/A	N/A	N/A	N/A	N/A	N/A	0.0	0.0	0.0	N/A	N/A	0.0	N/A
	全体	0.9	N/A	N/A	0.0	0.0	0.0	0.0	N/A	N/A	N/A	0.0	0.0	N/A	N/A	0.0	0.0	0.0	0.0	0.0	N/A	0.0	N/A	N/A	－	2.9	－	0.0	N/A	－	N/A	0.0	5.6	0.0	0.0	0.0	0.0	N/A	0.0	N/A	N/A	0.0	0.0	N/A	0.0	0.0	0.0	0.0	0.0	0.0	N/A
肺炎	（人）	1684	53	32	11	30	50	34	10	55	52	24	26	36	41	25	19	85	12	57	39	35	0	21	－	81	－	39	24	－	56	45	46	4	120	64	31	32	33	48	0	17	11	23	43	42	12	51	11	40	64
	軽症	3.1	3.8	0.0	0.0	0.0	20.0	0.0	0.0	4.5	0.0	0.0	0.0	0.0	10.5	N/A	0.0	0.0	0.0	7.1	5.3	0.0	N/A	0.0	－	0.0	－	10.0	0.0	－	0.0	0.0	11.1	0.0	3.6	0.0	0.0	6.7	0.0	0.0	N/A	0.0	0.0	0.0	0.0	0.0	0.0	0.0	0.0	0.0	22.2
	中等症	6.3	0.0	0.0	N/A	0.0	0.0	0.0	0.0	14.3	28.6	0.0	0.0	0.0	0.0	0.0	0.0	0.0	0.0	14.3	0.0	0.0	N/A	N/A	－	8.3	－	14.3	0.0	－	40.0	0.0	0.0	N/A	0.0	12.5	0.0	0.0	0.0	15.4	N/A	0.0	0.0	0.0	0.0	0.0	N/A	16.7	N/A	13.3	0.0
	重症	6.3	9.5	5.9	0.0	0.0	9.7	0.0	0.0	0.0	17.1	0.0	0.0	0.0	0.0	11.1	0.0	5.8	25.0	11.1	16.7	0.0	N/A	7.1	－	3.2	－	9.1	23.5	－	4.4	3.6	17.6	0.0	5.3	0.0	5.0	15.4	6.7	9.1	N/A	0.0	0.0	0.0	10.0	8.7	14.3	5.4	0.0	0.0	6.1
	不明	3.8	N/A	N/A	N/A	N/A	9.1	0.0	N/A	N/A	N/A	N/A	N/A	N/A	N/A	N/A	N/A	10.0	N/A	N/A	N/A	N/A	N/A	N/A	－	N/A	－	N/A	N/A	－	N/A	0.0	N/A	N/A	2.1	N/A	N/A	N/A	0.0	N/A	N/A	N/A	N/A	N/A	N/A	0.0	N/A	N/A	N/A	N/A	N/A
	全体	5.4	5.7	3.1	0.0	0.0	10.0	0.0	0.0	3.6	15.4	0.0	0.0	0.0	4.9	8.0	0.0	4.7	8.3	10.5	10.3	0.0	N/A	4.8	－	3.7	－	10.3	16.7	－	7.1	2.2	15.2	0.0	3.3	1.6	3.2	9.4	3.0	10.4	N/A	0.0	0.0	0.0	4.7	4.8	8.3	5.9	0.0	5.0	6.3
喘息	（人）	168	4	3	0	1	12	3	1	2	2	1	3	2	2	1	0	14	4	1	0	2	0	1	－	2	－	0	3	－	2	15	1	1	62	0	1	1	2	2	0	0	0	2	8	2	2	1	0	2	0
	重症度の指標なし	1.8	0.0	0.0	N/A	0.0	0.0	0.0	0.0	0.0	0.0	0.0	0.0	0.0	0.0	0.0	N/A	7.1	0.0	0.0	N/A	0.0	N/A	0.0	－	0.0	－	N/A	0.0	－	0.0	0.0	0.0	0.0	3.2	N/A	0.0	0.0	0.0	0.0	N/A	N/A	N/A	0.0	0.0	0.0	0.0	0.0	N/A	0.0	N/A
	全体	1.8	0.0	0.0	N/A	0.0	0.0	0.0	0.0	0.0	0.0	0.0	0.0	0.0	0.0	0.0	N/A	7.1	0.0	0.0	N/A	0.0	N/A	0.0	－	0.0	－	N/A	0.0	－	0.0	0.0	0.0	0.0	3.2	N/A	0.0	0.0	0.0	0.0	N/A	N/A	N/A	0.0	0.0	0.0	0.0	0.0	N/A	0.0	N/A
脳梗塞	（人）	2203	0	2	133	20	32	36	23	31	56	69	42	86	126	56	3	132	1	7	3	53	201	2	－	100	－	1	4	－	8	67	67	243	78	78	12	15	30	23	0	9	32	33	40	39	6	132	11	39	22
	JCS 0-1	1.6	N/A	0.0	5.6	0.0	0.0	0.0	0.0	0.0	2.9	10.3	0.0	2.2	1.6	0.0	0.0	0.0	0.0	16.7	0.0	0.0	0.0	0.0	－	3.2	－	N/A	0.0	－	0.0	3.8	0.0	0.0	0.0	4.9	0.0	0.0	0.0	0.0	N/A	0.0	0.0	0.0	7.7	0.0	0.0	2.7	0.0	0.0	5.6
	JCS 2-3	1.7	N/A	0.0	2.6	0.0	0.0	0.0	0.0	14.3	5.3	4.8	6.7	0.0	0.0	25.0	N/A	2.8	N/A	0.0	0.0	0.0	0.0	N/A	－	0.0	－	N/A	N/A	－	N/A	0.0	0.0	0.0	8.7	3.1	0.0	N/A	0.0	N/A	N/A	0.0	0.0	0.0	0.0	0.0	N/A	0.0	0.0	0.0	0.0
	JCS 10-100	2.2	N/A	N/A	0.0	0.0	50.0	0.0	N/A	0.0	0.0	0.0	0.0	0.0	0.0	100.0	N/A	0.0	N/A	N/A	N/A	0.0	0.0	N/A	－	0.0	－	0.0	0.0	－	N/A	0.0	16.7	0.0	0.0	0.0	0.0	N/A	0.0	33.3	N/A	0.0	0.0	N/A	0.0	0.0	N/A	0.0	N/A	0.0	N/A
	JCS 200-300	6.7	N/A	N/A	N/A	0.0	N/A	N/A	0.0	0.0	0.0	N/A	100.0	0.0	0.0	0.0	N/A	N/A	N/A	N/A	N/A	0.0	0.0	N/A	－	0.0	－	N/A	N/A	－	N/A	N/A	0.0	0.0	N/A	0.0	0.0	N/A	N/A	N/A	N/A	N/A	N/A	N/A	0.0	0.0	N/A	0.0	0.0	0.0	100.0
	不明	N/A	N/A	N/A	N/A	N/A	N/A	N/A	N/A	N/A	N/A	N/A	N/A	N/A	N/A	N/A	N/A	N/A	N/A	N/A	N/A	N/A	N/A	N/A	－	N/A	－	N/A	N/A	－	N/A	N/A	N/A	N/A	N/A	N/A	N/A	N/A	N/A	N/A	N/A	N/A	N/A	N/A	N/A	N/A	N/A	N/A	N/A	N/A	N/A
	全体	1.7	N/A	0.0	4.5	0.0	3.1	0.0	0.0	3.2	3.6	5.8	4.8	1.2	0.8	3.6	0.0	0.8	0.0	14.3	0.0	0.0	0.0	0.0	－	2.0	－	0.0	0.0	－	0.0	1.5	1.5	0.0	2.6	3.8	0.0	0.0	0.0	4.3	N/A	0.0	0.0	0.0	5.0	0.0	0.0	1.5	0.0	0.0	9.1
脳出血	（人）	619	0	0	26	8	12	12	14	3	12	16	13	34	43	17	1	45	0	0	0	12	51	0	－	30	－	0	0	－	2	19	22	63	21	16	3	5	4	5	0	2	21	12	10	15	4	23	1	16	6
	JCS 0-1	1.1	N/A	N/A	0.0	0.0	0.0	0.0	0.0	0.0	0.0	0.0	0.0	0.0	6.7	0.0	0.0	0.0	N/A	N/A	N/A	0.0	0.0	N/A	－	6.7	－	N/A	N/A	－	N/A	0.0	0.0	0.0	16.7	0.0	N/A	0.0	0.0	0.0	N/A	0.0	0.0	0.0	0.0	0.0	0.0	0.0	N/A	0.0	0.0
	JCS 2-3	1.2	N/A	N/A	0.0	0.0	0.0	N/A	N/A	N/A	0.0	0.0	0.0	10.0	0.0	0.0	N/A	0.0	N/A	N/A	N/A	0.0	0.0	N/A	－	0.0	－	N/A	N/A	－	N/A	0.0	14.3	0.0	0.0	0.0	N/A	N/A	N/A	N/A	N/A	N/A	0.0	0.0	0.0	0.0	N/A	0.0	N/A	0.0	N/A
	JCS 10-100	0.9	N/A	N/A	0.0	0.0	N/A	0.0	N/A	N/A	0.0	0.0	0.0	8.3	0.0	0.0	N/A	0.0	N/A	N/A	N/A	0.0	0.0	N/A	－	0.0	－	N/A	N/A	－	N/A	0.0	0.0	0.0	0.0	N/A	0.0	N/A	0.0	N/A	N/A	N/A	0.0	0.0	0.0	0.0	0.0	0.0	0.0	0.0	0.0
	JCS 200-300	0.0	N/A	N/A	0.0	0.0	N/A	0.0	N/A	N/A	N/A	N/A	0.0	0.0	0.0	N/A	N/A	0.0	N/A	N/A	N/A	0.0	0.0	N/A	－	0.0	－	N/A	N/A	－	0.0	0.0	0.0	0.0	0.0	0.0	0.0	0.0	N/A	N/A	N/A	0.0	0.0	N/A	0.0	0.0	0.0	0.0	N/A	0.0	N/A
	不明	N/A	N/A	N/A	N/A	N/A	N/A	N/A	N/A	N/A	N/A	N/A	N/A	N/A	N/A	N/A	N/A	N/A	N/A	N/A	N/A	N/A	N/A	N/A	－	N/A	－	N/A	N/A	－	N/A	N/A	N/A	N/A	N/A	N/A	N/A	N/A	N/A	N/A	N/A	N/A	N/A	N/A	N/A	N/A	N/A	N/A	N/A	N/A	N/A
	全体	1.0	N/A	N/A	0.0	0.0	0.0	0.0	0.0	0.0	0.0	0.0	0.0	5.9	2.3	0.0	0.0	0.0	N/A	N/A	N/A	0.0	0.0	N/A	－	3.3	－	N/A	N/A	－	0.0	0.0	4.5	0.0	4.8	0.0	0.0	0.0	0.0	0.0	N/A	0.0	0.0	0.0	0.0	0.0	0.0	0.0	0.0	0.0	0.0
糖尿病	（人）	348	1	0	5	3	9	6	2	5	6	28	1	13	1	12	2	17	6	1	2	15	0	3	－	4	－	15	3	－	9	9	6	0	16	27	2	2	5	15	0	1	6	3	28	25	4	8	4	6	12
	重症度の指標なし	3.2	0.0	N/A	20.0	0.0	11.1	0.0	0.0	40.0	16.7	0.0	0.0	0.0	0.0	0.0	0.0	0.0	0.0	0.0	0.0	0.0	N/A	0.0	－	0.0	－	0.0	0.0	－	0.0	0.0	0.0	N/A	0.0	3.7	0.0	0.0	0.0	6.7	N/A	0.0	0.0	0.0	3.6	0.0	0.0	25.0	25.0	0.0	0.0
	全体	3.2	0.0	N/A	20.0	0.0	11.1	0.0	0.0	40.0	16.7	0.0	0.0	0.0	0.0	0.0	0.0	0.0	0.0	0.0	0.0	0.0	N/A	0.0	－	0.0	－	0.0	0.0	－	0.0	0.0	0.0	N/A	0.0	3.7	0.0	0.0	0.0	6.7	N/A	0.0	0.0	0.0	3.6	0.0	0.0	25.0	25.0	0.0	0.0
大腿骨頸部骨折	（人）	727	0	0	6	96	14	13	3	18	16	15	21	12	20	17	7	25	6	12	4	26	0	6	－	5	－	1	2	－	18	8	18	4	16	27	23	30	16	18	0	38	24	19	9	20	19	37	11	20	7
	重症度の指標なし	1.5	N/A	N/A	0.0	0.0	0.0	0.0	0.0	11.1	0.0	0.0	0.0	0.0	0.0	0.0	0.0	0.0	0.0	0.0	0.0	0.0	N/A	0.0	－	0.0	－	0.0	0.0	－	0.0	12.5	0.0	0.0	0.0	0.0	0.0	0.0	0.0	16.7	N/A	2.6	0.0	0.0	0.0	0.0	5.3	2.7	0.0	10.0	0.0
	全体	1.5	N/A	N/A	0.0	0.0	0.0	0.0	0.0	11.1	0.0	0.0	0.0	0.0	0.0	0.0	0.0	0.0	0.0	0.0	0.0	0.0	N/A	0.0	－	0.0	－	0.0	0.0	－	0.0	12.5	0.0	0.0	0.0	0.0	0.0	0.0	0.0	16.7	N/A	2.6	0.0	0.0	0.0	0.0	5.3	2.7	0.0	10.0	0.0
胃潰瘍	（人）	86	2	0	0	2	9	1	0	2	2	0	6	1	5	1	0	8	0	4	0	1	0	0	－	2	－	1	1	－	2	1	1	0	12	1	3	1	2	1	0	2	0	0	1	3	1	3	2	2	0
	重症度の指標なし	3.5	0.0	N/A	N/A	0.0	11.1	0.0	N/A	50.0	0.0	N/A	0.0	0.0	0.0	0.0	N/A	0.0	N/A	25.0	N/A	0.0	N/A	N/A	－	0.0	－	0.0	0.0	－	0.0	0.0	0.0	N/A	0.0	0.0	0.0	0.0	0.0	0.0	N/A	0.0	N/A	N/A	0.0	0.0	0.0	0.0	0.0	0.0	N/A
	全体	3.5	0.0	N/A	N/A	0.0	11.1	0.0	N/A	50.0	0.0	N/A	0.0	0.0	0.0	0.0	N/A	0.0	N/A	25.0	N/A	0.0	N/A	N/A	－	0.0	－	0.0	0.0	－	0.0	0.0	0.0	N/A	0.0	0.0	0.0	0.0	0.0	0.0	N/A	0.0	N/A	N/A	0.0	0.0	0.0	0.0	0.0	0.0	N/A

■予定しない再入院率（30日以内の予定外再入院率）（重症度別）【第2四半期】

-(ハイフン)表記は、2025/11/30時点でデータ未提出の病院です。

		参加病院全症例	2025065	2025045	2025050	2025047	2025046	2025066	2025058	2025090	2025051	2025080	2025074	2025075	2025052	2025059	2025049	2025084	2025085	2025053	2025089	2025129	2025087	2025048	2025053	2025154	2025061	2025052	2025088	2025047	2025159	2025165	2025163	2025170	2025164	2025160	2025166	2025158	2025167	2025161	2025157	2025077	2025156	2025172	2025173	2025174	2025175	2025076	2025178
（単位：%）																																																	
急性腸炎	（人）	466	8	2	3	5	14	10	2	13	17	13	24	23	9	15	10	17	2	29	10	8	0	6	－	12	－	10	15	－	12	14	14	1	42	9	3	3	2	14	0	4	1	8	16	9	5	2	8	11	11
	重症度の指標なし	3.0	0.0	0.0	33.3	0.0	0.0	0.0	0.0	0.0	5.9	15.4	0.0	4.3	0.0	0.0	0.0	5.9	0.0	0.0	0.0	0.0	N/A	0.0	－	8.3	－	0.0	6.7	－	0.0	0.0	0.0	0.0	7.1	11.1	0.0	0.0	0.0	0.0	N/A	0.0	0.0	0.0	0.0	0.0	0.0	0.0	25.0	0.0	0.0
	全体	3.0	0.0	0.0	33.3	0.0	0.0	0.0	0.0	0.0	5.9	15.4	0.0	4.3	0.0	0.0	0.0	5.9	0.0	0.0	0.0	0.0	N/A	0.0	－	8.3	－	0.0	6.7	－	0.0	0.0	0.0	0.0	7.1	11.1	0.0	0.0	0.0	0.0	N/A	0.0	0.0	0.0	0.0	0.0	0.0	0.0	25.0	0.0	0.0
急性虫垂炎	（人）	477	0	0	0	5	30	10	0	7	22	10	20	6	20	11	4	29	0	25	6	8	0	4	－	7	－	8	0	－	5	22	19	0	42	22	19	3	11	22	0	1	0	16	7	12	3	7	9	7	18
	重症度の指標なし	0.8	N/A	N/A	N/A	0.0	0.0	0.0	N/A	0.0	0.0	0.0	0.0	0.0	0.0	0.0	0.0	0.0	N/A	4.0	0.0	0.0	N/A	0.0	－	0.0	－	0.0	N/A	－	0.0	0.0	5.3	N/A	0.0	0.0	0.0	0.0	0.0	0.0	N/A	0.0	N/A	0.0	0.0	0.0	0.0	0.0	11.1	0.0	5.6
	全体	0.8	N/A	N/A	N/A	0.0	0.0	0.0	N/A	0.0	0.0	0.0	0.0	0.0	0.0	0.0	0.0	0.0	N/A	4.0	0.0	0.0	N/A	0.0	－	0.0	－	0.0	N/A	－	0.0	0.0	5.3	N/A	0.0	0.0	0.0	0.0	0.0	0.0	N/A	0.0	N/A	0.0	0.0	0.0	0.0	0.0	11.1	0.0	5.6
胆石症	（人）	1007	3	3	2	4	82	21	0	19	40	17	25	10	25	21	0	43	1	52	10	24	0	2	－	69	－	29	2	－	33	61	20	0	76	27	23	10	31	30	0	8	1	18	32	53	5	34	14	12	15
	重症度の指標なし	2.5	0.0	0.0	50.0	0.0	7.3	0.0	N/A	10.5	2.5	5.9	0.0	0.0	0.0	0.0	N/A	0.0	0.0	3.8	0.0	0.0	N/A	0.0	－	0.0	－	3.4	0.0	－	3.0	1.6	5.0	N/A	5.3	0.0	0.0	0.0	0.0	3.3	N/A	0.0	0.0	0.0	0.0	0.0	0.0	2.9	14.3	0.0	0.0
	全体	2.5	0.0	0.0	50.0	0.0	7.3	0.0	N/A	10.5	2.5	5.9	0.0	0.0	0.0	0.0	N/A	0.0	0.0	3.8	0.0	0.0	N/A	0.0	－	0.0	－	3.4	0.0	－	3.0	1.6	5.0	N/A	5.3	0.0	0.0	0.0	0.0	3.3	N/A	0.0	0.0	0.0	0.0	0.0	0.0	2.9	14.3	0.0	0.0
前立腺肥大症	（人）	169	0	0	0	0	8	0	0	12	7	10	0	9	0	0	0	25	0	0	0	0	0	0	－	5	－	3	0	－	0	9	6	0	29	0	2	1	1	18	0	0	2	0	21	0	0	0	0	1	0
	重症度の指標なし	1.8	N/A	N/A	N/A	N/A	12.5	N/A	N/A	0.0	0.0	10.0	N/A	0.0	N/A	N/A	N/A	0.0	N/A	N/A	N/A	N/A	N/A	N/A	－	0.0	－	0.0	N/A	－	N/A	0.0	0.0	N/A	0.0	N/A	0.0	0.0	0.0	5.6	N/A	N/A	0.0	N/A	0.0	N/A	N/A	N/A	N/A	0.0	N/A
	全体	1.8	N/A	N/A	N/A	N/A	12.5	N/A	N/A	0.0	0.0	10.0	N/A	0.0	N/A	N/A	N/A	0.0	N/A	N/A	N/A	N/A	N/A	N/A	－	0.0	－	0.0	N/A	－	N/A	0.0	0.0	N/A	0.0	N/A	0.0	0.0	0.0	5.6	N/A	N/A	0.0	N/A	0.0	N/A	N/A	N/A	N/A	0.0	N/A
白内障	（人）	1198	0	0	0	0	0	7	0	45	71	68	0	0	0	45	19	207	0	24	18	42	0	0	－	115	－	0	0	－	0	93	28	0	87	108	0	0	0	9	0	79	0	0	54	0	0	0	32	0	47
	重症度の指標なし	0.0	N/A	N/A	N/A	N/A	N/A	0.0	N/A	0.0	0.0	0.0	N/A	N/A	N/A	0.0	0.0	0.0	N/A	0.0	0.0	0.0	N/A	N/A	－	0.0	－	N/A	N/A	－	N/A	0.0	0.0	N/A	0.0	0.0	N/A	N/A	N/A	0.0	N/A	0.0	N/A	N/A	0.0	N/A	N/A	N/A	0.0	N/A	0.0
	全体	0.0	N/A	N/A	N/A	N/A	N/A	0.0	N/A	0.0	0.0	0.0	N/A	N/A	N/A	0.0	0.0	0.0	N/A	0.0	0.0	0.0	N/A	N/A	－	0.0	－	N/A	N/A	－	N/A	0.0	0.0	N/A	0.0	0.0	N/A	N/A	N/A	0.0	N/A	0.0	N/A	N/A	0.0	N/A	N/A	N/A	0.0	N/A	0.0
痔核	（人）	87	0	0	0	0	2	1	0	0	3	2	0	0	5	0	0	0	0	4	1	0	0	0	－	2	－	36	0	－	0	2	2	0	14	1	1	0	3	2	0	0	0	0	3	1	2	0	0	0	0
	重症度の指標なし	0.0	N/A	N/A	N/A	N/A	0.0	0.0	N/A	N/A	0.0	0.0	N/A	N/A	0.0	N/A	N/A	N/A	N/A	0.0	0.0	N/A	N/A	N/A	－	0.0	－	0.0	N/A	－	N/A	0.0	0.0	N/A	0.0	0.0	0.0	N/A	0.0	0.0	N/A	N/A	N/A	N/A	0.0	0.0	0.0	N/A	N/A	N/A	N/A
	全体	0.0	N/A	N/A	N/A	N/A	0.0	0.0	N/A	N/A	0.0	0.0	N/A	N/A	0.0	N/A	N/A	N/A	N/A	0.0	0.0	N/A	N/A	N/A	－	0.0	－	0.0	N/A	－	N/A	0.0	0.0	N/A	0.0	0.0	0.0	N/A	0.0	0.0	N/A	N/A	N/A	N/A	0.0	0.0	0.0	N/A	N/A	N/A	N/A
子宮筋腫	（人）	215	0	0	0	0	0	13	0	0	0	94	0	0	6	0	0	16	0	0	0	0	0	0	－	13	－	0	0	－	0	25	0	0	20	1	0	0	0	0	0	0	0	24	1	0	0	0	2	0	0
	重症度の指標なし	0.0	N/A	N/A	N/A	N/A	N/A	0.0	N/A	N/A	N/A	0.0	N/A	N/A	0.0	N/A	N/A	0.0	N/A	N/A	N/A	N/A	N/A	N/A	－	0.0	－	N/A	N/A	－	N/A	0.0	N/A	N/A	0.0	0.0	N/A	N/A	N/A	N/A	N/A	N/A	N/A	0.0	0.0	N/A	N/A	N/A	0.0	N/A	N/A
	全体	0.0	N/A	N/A	N/A	N/A	N/A	0.0	N/A	N/A	N/A	0.0	N/A	N/A	0.0	N/A	N/A	0.0	N/A	N/A	N/A	N/A	N/A	N/A	－	0.0	－	N/A	N/A	－	N/A	0.0	N/A	N/A	0.0	0.0	N/A	N/A	N/A	N/A	N/A	N/A	N/A	0.0	0.0	N/A	N/A	N/A	0.0	N/A	N/A
狭心症	（人）	1682	0	0	137	0	35	39	0	3	0	58	1	0	22	0	0	97	46	0	0	0	0	0	－	552	－	36	1	－	0	121	51	9	69	69	72	0	52	1	0	0	0	0	27	10	0	10	25	139	0
	重症度の指標なし	0.6	N/A	N/A	0.7	N/A	0.0	0.0	N/A	0.0	N/A	0.0	0.0	N/A	0.0	N/A	N/A	0.0	0.0	N/A	N/A	N/A	N/A	N/A	－	0.4	－	2.8	0.0	－	N/A	1.7	2.0	0.0	0.0	1.4	0.0	N/A	1.9	0.0	N/A	N/A	N/A	N/A	0.0	0.0	N/A	0.0	0.0	0.0	0.7	N/A
	全体	0.6	N/A	N/A	0.7	N/A	0.0	0.0	N/A	0.0	N/A	0.0	0.0	N/A	0.0	N/A	N/A	0.0	0.0	N/A	N/A	N/A	N/A	N/A	－	0.4	－	2.8	0.0	－	N/A	1.7	2.0	0.0	0.0	1.4	0.0	N/A	1.9	0.0	N/A	N/A	N/A	N/A	0.0	0.0	N/A	0.0	0.0	0.0	0.7	N/A
腎結石及び尿管結石	（人）	410	0	0	0	1	53	3	1	16	15	46	2	39	1	3	0	5	0	2	1	1	0	1	－	13	－	34	1	－	5	33	26	0	15	31	6	2	5	13	0	2	1	0	12	3	1	2	1	12	2
	重症度の指標なし	1.7	N/A	N/A	N/A	0.0	3.8	0.0	0.0	0.0	0.0	0.0	0.0	2.6	0.0	0.0	N/A	0.0	N/A	0.0	0.0	0.0	N/A	0.0	－	0.0	－	2.9	0.0	－	0.0	0.0	3.8	N/A	6.7	0.0	0.0	0.0	0.0	7.7	N/A	0.0	0.0	N/A	0.0	0.0	0.0	0.0	0.0	0.0	0.0
	全体	1.7	N/A	N/A	N/A	0.0	3.8	0.0	0.0	0.0	0.0	0.0	0.0	2.6	0.0	0.0	N/A	0.0	N/A	0.0	0.0	0.0	N/A	0.0	－	0.0	－	2.9	0.0	－	0.0	0.0	3.8	N/A	6.7	0.0	0.0	0.0	0.0	7.7	N/A	0.0	0.0	N/A	0.0	0.0	0.0	0.0	0.0	0.0	0.0
乳房の悪性新生物	（人）	294	0	0	0	2	17	1	0	3	16	8	7	0	8	0	4	29	28	1	0	3	0	0	－	15	－	0	1	－	0	64	0	0	22	0	1	0	0	0	0	0	0	0	19	43	0	2	0	0	0
	ステージ0	0.0	N/A	N/A	N/A	N/A	N/A	N/A	N/A	N/A	0.0	N/A	N/A	N/A	N/A	N/A	N/A	N/A	0.0	N/A	N/A	N/A	N/A	N/A	－	N/A	－	N/A	N/A	－	N/A	N/A	N/A	N/A	N/A	N/A	N/A	N/A	N/A	N/A	N/A	N/A	N/A	N/A	0.0	0.0	N/A	N/A	N/A	N/A	N/A
	ステージⅠ	0.0	N/A	N/A	N/A	N/A	0.0	N/A	N/A	N/A	0.0	0.0	0.0	N/A	N/A	N/A	0.0	0.0	0.0	N/A	N/A	0.0	N/A	N/A	－	0.0	－	N/A	N/A	－	N/A	0.0	N/A	N/A	0.0	N/A	N/A	N/A	N/A	N/A	N/A	N/A	N/A	N/A	0.0	0.0	N/A	0.0	N/A	N/A	N/A
	ステージⅡ	1.3	N/A	N/A	N/A	0.0	0.0	N/A	N/A	N/A	0.0	25.0	0.0	N/A	0.0	N/A	N/A	0.0	0.0	N/A	N/A	N/A	N/A	N/A	－	0.0	－	N/A	N/A	－	N/A	0.0	N/A	N/A	0.0	N/A	N/A	N/A	N/A	N/A	N/A	N/A	N/A	N/A	0.0	0.0	N/A	N/A	N/A	N/A	N/A
	ステージⅢ	0.0	N/A	N/A	N/A	N/A	0.0	0.0	N/A	N/A	0.0	N/A	0.0	N/A	0.0	N/A	N/A	0.0	N/A	N/A	N/A	0.0	N/A	N/A	－	N/A	－	N/A	N/A	－	N/A	0.0	N/A	N/A	0.0	N/A	N/A	N/A	N/A	N/A	N/A	N/A	N/A	N/A	0.0	0.0	N/A	N/A	N/A	N/A	N/A
	ステージⅣ	0.0	N/A	N/A	N/A	N/A	N/A	N/A	N/A	N/A	0.0	0.0	0.0	N/A	N/A	N/A	N/A	0.0	0.0	N/A	N/A	N/A	N/A	N/A	－	0.0	－	N/A	N/A	－	N/A	N/A	N/A	N/A	N/A	N/A	0.0	N/A	N/A	N/A	N/A	N/A	N/A	N/A	0.0	0.0	N/A	N/A	N/A	N/A	N/A
	不明	2.7	N/A	N/A	N/A	0.0	16.7	N/A	N/A	33.3	0.0	0.0	N/A	N/A	0.0	N/A	0.0	0.0	0.0	0.0	N/A	0.0	N/A	N/A	－	0.0	－	N/A	0.0	－	N/A	0.0	N/A	N/A	0.0	N/A	N/A	N/A	N/A	N/A	N/A	N/A	N/A	N/A	0.0	0.0	N/A	0.0	N/A	N/A	N/A
	全体	1.0	N/A	N/A	N/A	0.0	5.9	0.0	N/A	33.3	0.0	12.5	0.0	N/A	0.0	N/A	0.0	0.0	0.0	0.0	N/A	0.0	N/A	N/A	－	0.0	－	N/A	0.0	－	N/A	0.0	N/A	N/A	0.0	N/A	0.0	N/A	N/A	N/A	N/A	N/A	N/A	N/A	0.0	0.0	N/A	0.0	N/A	N/A	N/A
膝関節症	（人）	388	0	0	7	0	1	19	0	16	13	17	0	9	6	7	0	6	32	3	13	7	0	1	－	0	－	0	0	－	0	0	3	9	8	27	36	4	2	21	0	16	5	52	2	9	28	1	0	7	1
	重症度の指標なし	0.3	N/A	N/A	0.0	N/A	0.0	0.0	N/A	0.0	0.0	0.0	N/A	0.0	0.0	0.0	N/A	0.0	0.0	0.0	0.0	0.0	N/A	0.0	－	N/A	－	N/A	N/A	－	N/A	N/A	0.0	0.0	0.0	0.0	0.0	0.0	0.0	4.8	N/A	0.0	0.0	0.0	0.0	0.0	0.0	0.0	N/A	0.0	0.0
	全体	0.3	N/A	N/A	0.0	N/A	0.0	0.0	N/A	0.0	0.0	0.0	N/A	0.0	0.0	0.0	N/A	0.0	0.0	0.0	0.0	0.0	N/A	0.0	－	N/A	－	N/A	N/A	－	N/A	N/A	0.0	0.0	0.0	0.0	0.0	0.0	0.0	4.8	N/A	0.0	0.0	0.0	0.0	0.0	0.0	0.0	N/A	0.0	0.0
鼠径ヘルニア	（人）	640	0	0	0	7	36	19	0	9	41	18	13	16	30	7	4	20	12	25	7	13	0	3	－	9	－	57	0	－	4	40	18	0	38	24	7	10	9	15	0	5	0	42	16	21	5	7	4	13	16
	重症度の指標なし	0.5	N/A	N/A	N/A	0.0	0.0	0.0	N/A	0.0	0.0	0.0	7.7	0.0	0.0	0.0	0.0	5.0	0.0	0.0	0.0	0.0	N/A	0.0	－	0.0	－	0.0	N/A	－	0.0	0.0	0.0	N/A	0.0	4.2	0.0	0.0	0.0	0.0	N/A	0.0	N/A	0.0	0.0	0.0	0.0	0.0	0.0	0.0	0.0
	全体	0.5	N/A	N/A	N/A	0.0	0.0	0.0	N/A	0.0	0.0	0.0	7.7	0.0	0.0	0.0	0.0	5.0	0.0	0.0	0.0	0.0	N/A	0.0	－	0.0	－	0.0	N/A	－	0.0	0.0	0.0	N/A	0.0	4.2	0.0	0.0	0.0	0.0	N/A	0.0	N/A	0.0	0.0	0.0	0.0	0.0	0.0	0.0	0.0

No.010 予定しない再入院率（疾患別、年代別）

指標の説明・定義

期間中に退院した患者人数に対する、予定しない再入院であった退院患者人数の割合です。
※予定しない再入院：同一の疾患で退院後、それぞれの期間内に予期せずに再度入院する場合をいいます。
※参加病院ごとのデータを公開

【データソース】DPC

<計算式>	$\frac{\text{前回の退院日が30日以内の救急医療入院患者数}}{\text{退院患者数}} \times 100(\%)$

※本調査の対象となる24疾患
胃の悪性新生物、結腸の悪性新生物、直腸の悪性新生物、気管支および肺の悪性新生物、急性心筋梗塞、肺炎、喘息、脳梗塞、脳出血、糖尿病、大腿骨頸部骨折、胃潰瘍、急性腸炎、急性虫垂炎、胆石症、前立腺肥大症、白内障、痔核、子宮筋腫、狭心症、腎結石及び尿管結石、乳房の悪性新生物、膝関節症、鼠径ヘルニア

■予定しない再入院率（30日以内の予定外再入院率）（年代別）【第2四半期】

#######

-(ハイフン)表記は、2025/11/30時点でデータ未提出の病院です。

	（単位：%）	参加病院全症例	2025065	2025045	2025050	2025147	2025046	2025066	2025058	2025090	2025151	2025080	2025074	2025075	2025152	2025059	2025049	2025084	2025085	2025153	2025089	2025129	2025087	2025048	2025053	2025154	2025061	2025052	2025088	2025047	2025159	2025165	2025163	2025170	2025164	2025160	2025166	2025168	2025167	2025161	2025177	2025177	2025156	2025172	2025173	2025174	2025175	2025176	2025178
胃の悪性新生物	（人）	483	0	2	1	0	38	3	2	6	5	11	4	5	5	5	2	26	0	15	0	8	0	3	－	60	－	16	0	－	3	67	5	0	25	19	3	4	22	17	0	3	1	2	23	39	3	13	3	7	7
	0歳代	N/A	N/A	N/A	N/A	N/A	N/A	N/A	N/A	N/A	N/A	N/A	N/A	N/A	N/A	N/A	N/A	N/A	N/A	N/A	N/A	N/A	N/A	N/A	－	N/A	－	N/A	N/A	－	N/A	N/A	N/A	N/A	N/A	N/A	N/A	N/A	N/A	N/A	N/A	N/A	N/A	N/A	N/A	N/A	N/A	N/A	N/A	N/A
	10歳代	N/A	N/A	N/A	N/A	N/A	N/A	N/A	N/A	N/A	N/A	N/A	N/A	N/A	N/A	N/A	N/A	N/A	N/A	N/A	N/A	N/A	N/A	N/A	－	N/A	－	N/A	N/A	－	N/A	N/A	N/A	N/A	N/A	N/A	N/A	N/A	N/A	N/A	N/A	N/A	N/A	N/A	N/A	N/A	N/A	N/A	N/A	N/A
	20歳代	N/A	N/A	N/A	N/A	N/A	N/A	N/A	N/A	N/A	N/A	N/A	N/A	N/A	N/A	N/A	N/A	N/A	N/A	N/A	N/A	N/A	N/A	N/A	－	N/A	－	N/A	N/A	－	N/A	N/A	N/A	N/A	N/A	N/A	N/A	N/A	N/A	N/A	N/A	N/A	N/A	N/A	N/A	N/A	N/A	N/A	N/A	N/A
	30歳代	0.0	N/A	N/A	N/A	N/A	N/A	N/A	N/A	N/A	N/A	N/A	N/A	N/A	N/A	N/A	N/A	N/A	N/A	N/A	N/A	N/A	N/A	N/A	－	N/A	－	N/A	N/A	－	N/A	N/A	N/A	N/A	0.0	N/A	N/A	N/A	N/A	N/A	N/A	N/A	N/A	N/A	N/A	N/A	N/A	N/A	N/A	N/A
	40歳代	0.0	N/A	N/A	N/A	N/A	N/A	N/A	N/A	N/A	N/A	N/A	N/A	N/A	N/A	N/A	N/A	N/A	N/A	N/A	N/A	N/A	N/A	N/A	－	0.0	－	N/A	N/A	－	N/A	0.0	N/A	N/A	N/A	N/A	N/A	N/A	N/A	N/A	N/A	N/A	N/A	N/A	N/A	0.0	N/A	0.0	N/A	N/A
	50歳代	3.7	N/A	N/A	N/A	N/A	0.0	N/A	N/A	N/A	N/A	100.0	N/A	N/A	0.0	N/A	N/A	0.0	N/A	N/A	N/A	N/A	N/A	N/A	－	N/A	－	N/A	N/A	－	N/A	0.0	N/A	N/A	0.0	0.0	N/A	N/A	N/A	0.0	N/A	N/A	N/A	N/A	0.0	0.0	N/A	0.0	N/A	N/A
	60歳代	1.5	N/A	0.0	N/A	N/A	0.0	N/A	N/A	0.0	N/A	N/A	N/A	N/A	0.0	50.0	N/A	0.0	N/A	0.0	N/A	0.0	N/A	N/A	－	0.0	－	0.0	N/A	－	N/A	0.0	0.0	N/A	0.0	0.0	N/A	0.0	0.0	0.0	N/A	N/A	N/A	N/A	0.0	0.0	N/A	0.0	0.0	0.0	N/A
	70歳代	2.1	N/A	N/A	N/A	N/A	0.0	0.0	0.0	0.0	0.0	33.3	0.0	0.0	N/A	0.0	0.0	7.1	N/A	0.0	N/A	0.0	N/A	N/A	－	0.0	－	0.0	N/A	－	N/A	0.0	0.0	N/A	11.1	0.0	0.0	0.0	0.0	0.0	N/A	N/A	0.0	N/A	N/A	0.0	5.9	N/A	0.0	0.0	0.0	0.0
	80歳代	3.7	N/A	0.0	N/A	N/A	9.1	0.0	0.0	0.0	0.0	0.0	0.0	0.0	0.0	0.0	N/A	0.0	N/A	0.0	N/A	0.0	N/A	0.0	－	0.0	－	0.0	N/A	－	0.0	0.0	0.0	N/A	0.0	0.0	0.0	0.0	0.0	0.0	N/A	N/A	0.0	0.0	18.2	0.0	100.0	50.0	0.0	0.0	0.0
	90歳代	0.0	N/A	N/A	0.0	N/A	0.0	N/A	N/A	N/A	0.0	0.0	N/A	0.0	N/A	0.0	N/A	0.0	N/A	N/A	N/A	0.0	N/A	0.0	－	0.0	－	N/A	N/A	－	N/A	N/A	N/A	N/A	N/A	N/A	N/A	N/A	N/A	N/A	N/A	N/A	0.0	N/A	N/A	0.0	0.0	N/A	N/A	N/A	N/A	N/A
	100歳以上	N/A	N/A	N/A	N/A	N/A	N/A	N/A	N/A	N/A	N/A	N/A	N/A	N/A	N/A	N/A	N/A	N/A	N/A	N/A	N/A	N/A	N/A	N/A	－	N/A	－	N/A	N/A	－	N/A	N/A	N/A	N/A	N/A	N/A	N/A	N/A	N/A	N/A	N/A	N/A	N/A	N/A	N/A	N/A	N/A	N/A	N/A	N/A
	全体	2.5	N/A	0.0	0.0	N/A	2.6	0.0	0.0	0.0	0.0	18.2	0.0	0.0	0.0	20.0	0.0	3.8	N/A	0.0	N/A	0.0	N/A	0.0	－	0.0	－	0.0	N/A	－	0.0	0.0	0.0	N/A	4.0	0.0	0.0	0.0	0.0	0.0	N/A	0.0	0.0	0.0	8.7	2.6	33.3	15.4	0.0	0.0	0.0
結腸の悪性新生物	（人）	738	4	45	1	4	40	8	8	11	23	22	13	11	29	16	0	42	1	40	15	10	0	2	－	48	－	25	0	－	15	25	26	0	65	30	8	1	7	30	0	2	1	2	16	51	1	11	4	8	17
	0歳代	N/A	N/A	N/A	N/A	N/A	N/A	N/A	N/A	N/A	N/A	N/A	N/A	N/A	N/A	N/A	N/A	N/A	N/A	N/A	N/A	N/A	N/A	N/A	－	N/A	－	N/A	N/A	－	N/A	N/A	N/A	N/A	N/A	N/A	N/A	N/A	N/A	N/A	N/A	N/A	N/A	N/A	N/A	N/A	N/A	N/A	N/A	N/A
	10歳代	N/A	N/A	N/A	N/A	N/A	N/A	N/A	N/A	N/A	N/A	N/A	N/A	N/A	N/A	N/A	N/A	N/A	N/A	N/A	N/A	N/A	N/A	N/A	－	N/A	－	N/A	N/A	－	N/A	N/A	N/A	N/A	N/A	N/A	N/A	N/A	N/A	N/A	N/A	N/A	N/A	N/A	N/A	N/A	N/A	N/A	N/A	N/A
	20歳代	N/A	N/A	N/A	N/A	N/A	N/A	N/A	N/A	N/A	N/A	N/A	N/A	N/A	N/A	N/A	N/A	N/A	N/A	N/A	N/A	N/A	N/A	N/A	－	N/A	－	N/A	N/A	－	N/A	N/A	N/A	N/A	N/A	N/A	N/A	N/A	N/A	N/A	N/A	N/A	N/A	N/A	N/A	N/A	N/A	N/A	N/A	N/A
	30歳代	0.0	N/A	N/A	N/A	N/A	N/A	N/A	0.0	N/A	0.0	N/A	N/A	N/A	N/A	N/A	N/A	N/A	N/A	N/A	N/A	N/A	N/A	N/A	－	N/A	－	N/A	N/A	－	N/A	N/A	N/A	N/A	N/A	N/A	N/A	N/A	N/A	N/A	N/A	N/A	N/A	N/A	N/A	N/A	N/A	N/A	N/A	N/A
	40歳代	7.7	N/A	N/A	N/A	N/A	N/A	N/A	N/A	N/A	0.0	25.0	N/A	N/A	N/A	N/A	N/A	0.0	N/A	N/A	N/A	N/A	N/A	N/A	－	N/A	－	N/A	N/A	－	N/A	N/A	N/A	N/A	0.0	0.0	N/A	N/A	N/A	N/A	N/A	N/A	N/A	N/A	0.0	0.0	N/A	N/A	N/A	N/A	N/A
	50歳代	2.8	N/A	0.0	N/A	N/A	0.0	0.0	0.0	0.0	0.0	N/A	N/A	0.0	0.0	N/A	N/A	25.0	N/A	0.0	N/A	0.0	N/A	N/A	－	0.0	－	0.0	N/A	－	0.0	0.0	0.0	N/A	0.0	0.0	N/A	N/A	N/A	12.5	N/A	N/A	N/A	N/A	N/A	0.0	N/A	0.0	N/A	N/A	N/A
	60歳代	1.7	N/A	0.0	N/A	N/A	0.0	0.0	N/A	0.0	0.0	0.0	0.0	0.0	0.0	0.0	N/A	0.0	N/A	0.0	0.0	0.0	N/A	N/A	－	0.0	－	0.0	N/A	－	33.3	0.0	0.0	N/A	0.0	0.0	0.0	N/A	N/A	0.0	N/A	N/A	N/A	0.0	0.0	0.0	N/A	0.0	100.0	0.0	0.0
	70歳代	1.0	0.0	0.0	0.0	0.0	5.6	0.0	0.0	0.0	0.0	0.0	0.0	0.0	0.0	0.0	N/A	0.0	N/A	0.0	0.0	0.0	N/A	N/A	－	0.0	－	0.0	N/A	－	0.0	0.0	0.0	N/A	3.6	0.0	0.0	0.0	0.0	0.0	N/A	0.0	N/A	0.0	0.0	4.0	N/A	0.0	0.0	0.0	0.0
	80歳代	5.8	50.0	0.0	N/A	0.0	0.0	0.0	0.0	0.0	0.0	0.0	0.0	0.0	16.7	N/A	0.0	0.0	0.0	0.0	0.0	0.0	N/A	0.0	－	0.0	－	0.0	N/A	－	33.3	0.0	12.5	N/A	12.5	0.0	0.0	N/A	N/A	36.4	N/A	0.0	0.0	N/A	0.0	0.0	0.0	N/A	0.0	0.0	0.0	0.0
	90歳代	8.7	0.0	N/A	N/A	0.0	N/A	N/A	0.0	N/A	0.0	25.0	33.3	0.0	0.0	0.0	N/A	N/A	N/A	0.0	N/A	0.0	N/A	0.0	－	0.0	－	N/A	N/A	－	0.0	0.0	N/A	N/A	0.0	0.0	N/A	N/A	0.0	66.7	N/A	N/A	N/A	N/A	0.0	0.0	N/A	0.0	N/A	N/A	0.0	0.0
	100歳以上	N/A	N/A	N/A	N/A	N/A	N/A	N/A	N/A	N/A	N/A	N/A	N/A	N/A	N/A	N/A	N/A	N/A	N/A	N/A	N/A	N/A	N/A	N/A	－	N/A	－	N/A	N/A	－	N/A	N/A	N/A	N/A	N/A	N/A	N/A	N/A	N/A	N/A	N/A	N/A	N/A	N/A	N/A	N/A	N/A	N/A	N/A	N/A
	全体	3.1	25.0	0.0	0.0	0.0	2.5	0.0	0.0	0.0	0.0	9.1	7.7	0.0	0.0	6.3	N/A	2.4	0.0	0.0	0.0	0.0	N/A	0.0	－	0.0	－	0.0	N/A	－	20.0	0.0	3.8	N/A	4.6	0.0	0.0	0.0	0.0	23.3	N/A	0.0	0.0	0.0	0.0	2.0	0.0	0.0	25.0	0.0	0.0
直腸の悪性新生物	（人）	363	1	3	0	5	20	8	3	10	4	9	4	9	7	5	1	29	1	16	4	5	0	1	－	17	－	8	0	－	4	32	9	0	26	7	1	2	4	3	0	1	2	0	12	56	0	13	1	6	14
	0歳代	N/A	N/A	N/A	N/A	N/A	N/A	N/A	N/A	N/A	N/A	N/A	N/A	N/A	N/A	N/A	N/A	N/A	N/A	N/A	N/A	N/A	N/A	N/A	－	N/A	－	N/A	N/A	－	N/A	N/A	N/A	N/A	N/A	N/A	N/A	N/A	N/A	N/A	N/A	N/A	N/A	N/A	N/A	N/A	N/A	N/A	N/A	N/A
	10歳代	N/A	N/A	N/A	N/A	N/A	N/A	N/A	N/A	N/A	N/A	N/A	N/A	N/A	N/A	N/A	N/A	N/A	N/A	N/A	N/A	N/A	N/A	N/A	－	N/A	－	N/A	N/A	－	N/A	N/A	N/A	N/A	N/A	N/A	N/A	N/A	N/A	N/A	N/A	N/A	N/A	N/A	N/A	N/A	N/A	N/A	N/A	N/A
	20歳代	0.0	N/A	N/A	N/A	N/A	N/A	0.0	N/A	N/A	N/A	N/A	N/A	N/A	N/A	N/A	N/A	N/A	N/A	N/A	N/A	N/A	N/A	N/A	－	N/A	－	N/A	N/A	－	N/A	0.0	N/A	N/A	0.0	N/A	N/A	N/A	N/A	N/A	N/A	N/A	N/A	N/A	N/A	N/A	N/A	N/A	N/A	N/A
	30歳代	0.0	N/A	N/A	N/A	N/A	N/A	N/A	N/A	N/A	N/A	0.0	N/A	N/A	N/A	N/A	N/A	0.0	N/A	N/A	N/A	N/A	N/A	N/A	－	N/A	－	N/A	N/A	－	N/A	N/A	N/A	N/A	N/A	N/A	N/A	N/A	N/A	N/A	N/A	N/A	N/A	N/A	N/A	N/A	N/A	N/A	N/A	N/A
	40歳代	0.0	N/A	N/A	N/A	N/A	0.0	N/A	N/A	N/A	N/A	N/A	N/A	N/A	N/A	N/A	N/A	N/A	N/A	N/A	N/A	N/A	N/A	N/A	－	0.0	－	0.0	N/A	－	N/A	N/A	N/A	N/A	0.0	N/A	N/A	N/A	N/A	0.0	N/A	N/A	N/A	N/A	0.0	N/A	N/A	N/A	N/A	0.0
	50歳代	2.1	N/A	0.0	N/A	N/A	0.0	N/A	N/A	N/A	N/A	0.0	N/A	25.0	0.0	0.0	N/A	0.0	N/A	0.0	0.0	0.0	N/A	N/A	－	0.0	－	0.0	N/A	－	N/A	0.0	0.0	N/A	0.0	N/A	N/A	0.0	0.0	N/A	N/A	N/A	N/A	N/A	N/A	0.0	N/A	0.0	N/A	N/A	0.0
	60歳代	2.2	N/A	0.0	N/A	N/A	0.0	0.0	N/A	0.0	N/A	0.0	0.0	N/A	0.0	N/A	N/A	0.0	N/A	0.0	0.0	0.0	N/A	N/A	－	0.0	－	N/A	N/A	－	0.0	0.0	50.0	N/A	16.7	0.0	0.0	N/A	N/A	N/A	N/A	N/A	N/A	N/A	0.0	0.0	N/A	0.0	N/A	0.0	0.0	0.0
	70歳代	2.3	0.0	N/A	N/A	0.0	11.1	20.0	0.0	0.0	0.0	0.0	0.0	0.0	0.0	0.0	0.0	0.0	N/A	0.0	N/A	0.0	N/A	0.0	－	0.0	－	0.0	N/A	－	0.0	9.1	0.0	N/A	0.0	0.0	N/A	N/A	0.0	0.0	N/A	N/A	0.0	N/A	0.0	0.0	N/A	0.0	N/A	0.0	0.0	0.0
	80歳代	1.8	N/A	N/A	N/A	0.0	25.0	N/A	0.0	0.0	0.0	N/A	0.0	0.0	N/A	0.0	N/A	0.0	N/A	0.0	N/A	N/A	N/A	N/A	－	0.0	－	0.0	N/A	－	0.0	0.0	0.0	N/A	0.0	0.0	N/A	N/A	N/A	N/A	N/A	N/A	0.0	N/A	0.0	0.0	N/A	0.0	N/A	N/A	0.0	0.0
	90歳代	0.0	N/A	N/A	N/A	0.0	N/A	0.0	N/A	0.0	N/A	N/A	N/A	N/A	N/A	N/A	N/A	0.0	N/A	0.0	N/A	N/A	N/A	N/A	－	N/A	－	N/A	N/A	－	0.0	N/A	N/A	N/A	0.0	0.0	N/A	0.0	N/A	N/A	N/A	N/A	N/A	0.0	N/A	N/A	N/A	0.0	N/A	N/A	N/A
	100歳以上	N/A	N/A	N/A	N/A	N/A	N/A	N/A	N/A	N/A	N/A	N/A	N/A	N/A	N/A	N/A	N/A	N/A	N/A	N/A	N/A	N/A	N/A	N/A	－	N/A	－	N/A	N/A	－	N/A	N/A	N/A	N/A	N/A	N/A	N/A	N/A	N/A	N/A	N/A	N/A	N/A	N/A	N/A	N/A	N/A	N/A	N/A	N/A
	全体	1.9	0.0	0.0	N/A	0.0	10.0	12.5	0.0	0.0	0.0	0.0	0.0	11.1	0.0	0.0	0.0	0.0	0.0	0.0	0.0	0.0	N/A	0.0	－	0.0	－	0.0	N/A	－	0.0	3.1	11.1	N/A	3.8	0.0	0.0	0.0	0.0	0.0	N/A	0.0	0.0	N/A	0.0	0.0	N/A	0.0	0.0	0.0	0.0
気管支および肺の悪性新生物	（人）	938	3	116	0	0	44	3	14	4	15	3	3	6	0	1	1	79	0	1	2	12	0	7	－	102	－	13	1	－	8	187	1	0	126	54	2	2	0	1	0	2	1	1	6	86	2	1	14	0	14
	0歳代	N/A	N/A	N/A	N/A	N/A	N/A	N/A	N/A	N/A	N/A	N/A	N/A	N/A	N/A	N/A	N/A	N/A	N/A	N/A	N/A	N/A	N/A	N/A	－	N/A	－	N/A	N/A	－	N/A	N/A	N/A	N/A	N/A	N/A	N/A	N/A	N/A	N/A	N/A	N/A	N/A	N/A	N/A	N/A	N/A	N/A	N/A	N/A
	10歳代	N/A	N/A	N/A	N/A	N/A	N/A	N/A	N/A	N/A	N/A	N/A	N/A	N/A	N/A	N/A	N/A	N/A	N/A	N/A	N/A	N/A	N/A	N/A	－	N/A	－	N/A	N/A	－	N/A	N/A	N/A	N/A	N/A	N/A	N/A	N/A	N/A	N/A	N/A	N/A	N/A	N/A	N/A	N/A	N/A	N/A	N/A	N/A
	20歳代	N/A	N/A	N/A	N/A	N/A	N/A	N/A	N/A	N/A	N/A	N/A	N/A	N/A	N/A	N/A	N/A	N/A	N/A	N/A	N/A	N/A	N/A	N/A	－	N/A	－	N/A	N/A	－	N/A	N/A	N/A	N/A	N/A	N/A	N/A	N/A	N/A	N/A	N/A	N/A	N/A	N/A	N/A	N/A	N/A	N/A	N/A	N/A
	30歳代	0.0	N/A	N/A	N/A	N/A	N/A	N/A	N/A	N/A	N/A	N/A	N/A	N/A	N/A	N/A	N/A	0.0	N/A	N/A	N/A	N/A	N/A	N/A	－	N/A	－	N/A	N/A	－	N/A	0.0	N/A	N/A	0.0	N/A	N/A	N/A	N/A	N/A	N/A	N/A	N/A	N/A	N/A	0.0	N/A	N/A	N/A	N/A
	40歳代	0.0	N/A	0.0	N/A	N/A	N/A	N/A	0.0	N/A	N/A	N/A	N/A	N/A	N/A	N/A	N/A	N/A	N/A	N/A	N/A	N/A	N/A	N/A	－	0.0	－	N/A	N/A	－	N/A	0.0	N/A	N/A	N/A	0.0	N/A	N/A	N/A	N/A	N/A	N/A	N/A	N/A	N/A	N/A	N/A	N/A	N/A	N/A
	50歳代	3.4	N/A	0.0	N/A	N/A	N/A	N/A	N/A	N/A	50.0	N/A	N/A	N/A	N/A	N/A	N/A	0.0	N/A	N/A	N/A	N/A	N/A	N/A	－	0.0	－	0.0	N/A	－	N/A	0.0	N/A	N/A	11.1	0.0	N/A	N/A	N/A	N/A	N/A	N/A	N/A	N/A	N/A	0.0	0.0	N/A	N/A	N/A	N/A
	60歳代	1.6	N/A	4.2	N/A	N/A	0.0	N/A	0.0	0.0	0.0	0.0	N/A	0.0	N/A	N/A	N/A	0.0	N/A	N/A	N/A	N/A	N/A	N/A	－	0.0	－	0.0	N/A	－	N/A	2.0	N/A	N/A	3.7	0.0	N/A	N/A	N/A	N/A	N/A	N/A	0.0	N/A	N/A	0.0	N/A	N/A	0.0	N/A	0.0
	70歳代	1.6	0.0	4.5	N/A	N/A	0.0	0.0	0.0	N/A	0.0	N/A	0.0	0.0	N/A	0.0	0.0	2.8	N/A	0.0	N/A	0.0	N/A	0.0	－	0.0	－	0.0	0.0	－	25.0	0.0	N/A	N/A	1.8	0.0	N/A	N/A	N/A	N/A	N/A	N/A	N/A	0.0	0.0	2.6	N/A	N/A	0.0	N/A	0.0
	80歳代	2.8	0.0	16.7	N/A	N/A	5.6	0.0	0.0	0.0	12.5	0.0	0.0	0.0	N/A	N/A	N/A	0.0	N/A	N/A	0.0	0.0	N/A	0.0	－	0.0	－	0.0	N/A	－	50.0	4.2	N/A	N/A	0.0	0.0	N/A	0.0	N/A	0.0	N/A	0.0	N/A	N/A	0.0	0.0	0.0	N/A	0.0	N/A	0.0
	90歳代	3.7	N/A	0.0	N/A	N/A	N/A	N/A	0.0	0.0	0.0	0.0	0.0	0.0	N/A	N/A	N/A	N/A	N/A	N/A	N/A	0.0	N/A	N/A	－	0.0	－	0.0	N/A	－	50.0	0.0	0.0	N/A	0.0	0.0	0.0	N/A	N/A	N/A	N/A	0.0	N/A	N/A	N/A	N/A	N/A	0.0	N/A	N/A	0.0
	100歳以上	N/A	N/A	N/A	N/A	N/A	N/A	N/A	N/A	N/A	N/A	N/A	N/A	N/A	N/A	N/A	N/A	N/A	N/A	N/A	N/A	N/A	N/A	N/A	－	N/A	－	N/A	N/A	－	N/A	N/A	N/A	N/A	N/A	N/A	N/A	N/A	N/A	N/A	N/A	N/A	N/A	N/A	N/A	N/A	N/A	N/A	N/A	N/A
	全体	2.0	0.0	5.2	N/A	N/A	2.3	0.0	0.0	0.0	13.3	0.0	0.0	0.0	N/A	0.0	0.0	1.3	N/A	0.0	0.0	0.0	N/A	0.0	－	0.0	－	0.0	0.0	－	37.5	1.1	0.0	N/A	2.4	0.0	0.0	0.0	N/A	0.0	N/A	0.0	0.0	0.0	0.0	1.2	0.0	0.0	0.0	N/A	0.0
急性心筋梗塞	（人）	326	0	0	19	2	22	17	0	0	0	1	1	0	0	1	1	40	1	1	0	1	0	0	－	69	－	13	0	－	0	14	18	1	36	19	8	0	5	0	0	1	1	0	8	3	1	2	6	14	0
	0歳代	N/A	N/A	N/A	N/A	N/A	N/A	N/A	N/A	N/A	N/A	N/A	N/A	N/A	N/A	N/A	N/A	N/A	N/A	N/A	N/A	N/A	N/A	N/A	－	N/A	－	N/A	N/A	－	N/A	N/A	N/A	N/A	N/A	N/A	N/A	N/A	N/A	N/A	N/A	N/A	N/A	N/A	N/A	N/A	N/A	N/A	N/A	N/A
	10歳代	N/A	N/A	N/A	N/A	N/A	N/A	N/A	N/A	N/A	N/A	N/A	N/A	N/A	N/A	N/A	N/A	N/A	N/A	N/A	N/A	N/A	N/A	N/A	－	N/A	－	N/A	N/A	－	N/A	N/A	N/A	N/A	N/A	N/A	N/A	N/A	N/A	N/A	N/A	N/A	N/A	N/A	N/A	N/A	N/A	N/A	N/A	N/A
	20歳代	N/A	N/A	N/A	N/A	N/A	N/A	N/A	N/A	N/A	N/A	N/A	N/A	N/A	N/A	N/A	N/A	N/A	N/A	N/A	N/A	N/A	N/A	N/A	－	N/A	－	N/A	N/A	－	N/A	N/A	N/A	N/A	N/A	N/A	N/A	N/A	N/A	N/A	N/A	N/A	N/A	N/A	N/A	N/A	N/A	N/A	N/A	N/A
	30歳代	0.0	N/A	N/A	N/A	N/A	N/A	N/A	N/A	N/A	N/A	N/A	N/A	N/A	N/A	N/A	N/A	N/A	N/A	N/A	N/A	N/A	N/A	N/A	－	N/A	－	N/A	N/A	－	N/A	N/A	N/A	N/A	N/A	N/A	N/A	N/A	N/A	N/A	N/A	N/A	N/A	N/A	N/A	N/A	N/A	N/A	0.0	N/A
	40歳代	0.0	N/A	N/A	0.0	N/A	0.0	0.0	N/A	N/A	N/A	N/A	N/A	N/A	N/A	N/A	N/A	N/A	N/A	N/A	N/A	N/A	N/A	N/A	－	0.0	－	N/A	N/A	－	N/A	0.0	0.0	N/A	0.0	0.0	N/A	N/A	N/A	N/A	N/A	N/A	N/A	N/A	N/A	N/A	N/A	N/A	N/A	N/A	N/A
	50歳代	0.0	N/A	N/A	0.0	N/A	0.0	0.0	N/A	N/A	N/A	N/A	N/A	N/A	N/A	N/A	N/A	0.0	N/A	N/A	N/A	N/A	N/A	N/A	－	0.0	－	N/A	N/A	－	N/A	0.0	N/A	N/A	0.0	0.0	0.0	N/A	0.0	N/A	N/A	N/A	N/A	0.0	N/A	0.0	N/A	0.0	0.0	0.0	N/A
	60歳代	0.0	N/A	N/A	0.0	N/A	0.0	0.0	N/A	N/A	N/A	N/A	N/A	N/A	N/A	N/A	N/A	0.0	N/A	N/A	N/A	N/A	N/A	N/A	－	0.0	－	0.0	N/A	－	N/A	0.0	0.0	0.0	0.0	0.0	0.0	N/A	0.0	N/A	N/A	N/A	N/A	0.0	N/A	N/A	N/A	0.0	0.0	N/A	N/A
	70歳代	0.0	N/A	N/A	0.0	N/A	0.0	0.0	N/A	N/A	N/A	0.0	0.0	N/A	N/A	N/A	0.0	0.0	N/A	N/A	N/A	N/A	N/A	N/A	－	0.0	－	0.0	N/A	－	N/A	0.0	0.0	N/A	0.0	0.0	0.0	N/A	0.0	N/A	N/A	N/A	N/A	0.0	N/A	N/A	N/A	0.0	0.0	N/A	N/A
	80歳代	3.2	N/A	N/A	0.0	0.0	0.0	0.0	N/A	N/A	N/A	N/A	N/A	N/A	N/A	0.0	N/A	0.0	0.0	0.0	N/A	N/A	N/A	N/A	－	10.0	－	0.0	N/A	－	N/A	0.0	16.7	N/A	0.0	0.0	0.0	N/A	0.0	N/A	N/A	0.0	N/A	N/A	0.0	0.0	N/A	0.0	0.0	0.0	N/A
	90歳代	0.0	N/A	N/A	0.0	0.0	0.0	N/A	N/A	N/A	N/A	N/A	N/A	N/A	N/A	N/A	N/A	0.0	N/A	N/A	N/A	0.0	N/A	N/A	－	0.0	－	0.0	N/A	－	N/A	0.0	0.0	N/A	0.0	0.0	0.0	N/A	N/A	N/A	N/A	N/A	N/A	N/A	N/A	N/A	N/A	N/A	0.0	N/A	N/A
	100歳以上	N/A	N/A	N/A	N/A	N/A	N/A	N/A	N/A	N/A	N/A	N/A	N/A	N/A	N/A	N/A	N/A	N/A	N/A	N/A	N/A	N/A	N/A	N/A	－	N/A	－	N/A	N/A	－	N/A	N/A	N/A	N/A	N/A	N/A	N/A	N/A	N/A	N/A	N/A	N/A	N/A	N/A	N/A	N/A	N/A	N/A	N/A	N/A
	全体	0.9	N/A	N/A	0.0	0.0	0.0	0.0	N/A	N/A	N/A	0.0	0.0	N/A	N/A	0.0	0.0	0.0	0.0	0.0	N/A	0.0	N/A	N/A	－	2.9	－	0.0	N/A	－	N/A	0.0	5.6	0.0	0.0	0.0	0.0	N/A	0.0	N/A	N/A	0.0	0.0	N/A	0.0	0.0	0.0	0.0	0.0	0.0	N/A

■予定しない再入院率(30日以内の予定外再入院率)(年代別)【第2四半期】

#######

−(ハイフン)表記は、2025/11/30時点でデータ未提出の病院です。

	(単位:%)	参加病院全症例	20250065	20250045	20250050	20250147	20250046	20250066	20250058	20250090	20250151	20250080	20250074	20250075	20250152	20250059	20250049	20250084	20250085	20250153	20250089	20250129	20250087	20250048	20250053	20250154
肺炎	(人)	1684	53	32	11	30	50	34	10	55	52	24	26	36	41	25	19	85	12	57	39	35	0	21	−	81
	0歳代	4.3	N/A	N/A	N/A	N/A	14.3	0.0	N/A	N/A	N/A	N/A	N/A	N/A	N/A	N/A	N/A	10.0	N/A	N/A	N/A	N/A	N/A	N/A	−	N/A
	10歳代	0.0	0.0	N/A	N/A	N/A	0.0	0.0	N/A	N/A	N/A	N/A	N/A	N/A	N/A	N/A	N/A	N/A	0.0	N/A	0.0	N/A	N/A	N/A	−	N/A
	20歳代	0.0	0.0	N/A	N/A	N/A	N/A	0.0	N/A	0.0	0.0	0.0	N/A	N/A	N/A	N/A	N/A	N/A	N/A	0.0	N/A	N/A	N/A	N/A	−	0.0
	30歳代	0.0	0.0	N/A	N/A	N/A	0.0	N/A	0.0	0.0	0.0	0.0	0.0	0.0	N/A	N/A	N/A	N/A	N/A	0.0	N/A	0.0	N/A	0.0	−	N/A
	40歳代	3.4	0.0	N/A	N/A	N/A	100.0	0.0	N/A	N/A	N/A	0.0	0.0	N/A	N/A	0.0	N/A	0.0	N/A	0.0	0.0	0.0	N/A	0.0	−	0.0
	50歳代	4.2	0.0	0.0	N/A	N/A	N/A	N/A	N/A	N/A	N/A	N/A	0.0	0.0	0.0	0.0	N/A	0.0	N/A	N/A	N/A	0.0	N/A	N/A	−	0.0
	60歳代	2.7	0.0	0.0	N/A	0.0	0.0	0.0	N/A	0.0	0.0	0.0	0.0	0.0	0.0	0.0	0.0	0.0	N/A	0.0	0.0	0.0	N/A	0.0	−	0.0
	70歳代	6.5	12.5	0.0	0.0	0.0	20.0	0.0	0.0	11.8	16.7	0.0	0.0	0.0	0.0	25.0	N/A	0.0	0.0	25.0	7.7	0.0	N/A	0.0	−	4.2
	80歳代	5.6	5.3	11.1	0.0	0.0	5.9	0.0	0.0	0.0	11.1	0.0	0.0	0.0	15.4	0.0	0.0	6.5	0.0	9.1	7.7	0.0	N/A	0.0	−	5.1
	90歳代	6.6	7.1	0.0	N/A	0.0	0.0	0.0	0.0	0.0	28.6	0.0	0.0	0.0	0.0	12.5	0.0	7.7	33.3	7.7	20.0	0.0	N/A	20.0	−	0.0
	100歳以上	0.0	N/A	N/A	N/A	N/A	N/A	N/A	N/A	N/A	N/A	N/A	N/A	N/A	N/A	N/A	N/A	N/A	N/A	N/A	N/A	N/A	N/A	N/A	−	N/A
	全体	5.4	5.7	3.1	0.0	0.0	10.0	0.0	0.0	3.6	15.4	0.0	0.0	0.0	4.9	8.0	0.0	4.7	8.3	10.5	10.3	0.0	N/A	4.8	−	3.7
喘息	(人)	168	4	3	0	1	12	3	1	2	2	1	3	2	2	1	0	14	4	1	0	2	0	1	−	2
	0歳代	3.6	N/A	N/A	N/A	N/A	0.0	N/A	N/A	N/A	N/A	N/A	N/A	N/A	N/A	N/A	N/A	9.1	N/A	N/A	N/A	N/A	N/A	N/A	−	N/A
	10歳代	0.0	N/A	N/A	N/A	N/A	N/A	N/A	N/A	N/A	N/A	N/A	N/A	N/A	N/A	N/A	N/A	N/A	N/A	N/A	N/A	N/A	N/A	N/A	−	N/A
	20歳代	0.0	N/A	N/A	N/A	N/A	0.0	N/A	N/A	N/A	N/A	N/A	0.0	N/A	N/A	N/A	N/A	N/A	N/A	N/A	N/A	N/A	N/A	N/A	−	N/A
	30歳代	0.0	N/A	N/A	N/A	N/A	0.0	N/A	N/A	N/A	N/A	N/A	N/A	N/A	N/A	N/A	N/A	N/A	N/A	N/A	N/A	N/A	N/A	N/A	−	N/A
	40歳代	0.0	N/A	N/A	N/A	N/A	N/A	N/A	N/A	N/A	N/A	N/A	N/A	N/A	N/A	0.0	N/A	N/A	N/A	0.0	N/A	N/A	N/A	N/A	−	N/A
	50歳代	0.0	0.0	N/A	N/A	N/A	N/A	0.0	N/A	N/A	N/A	N/A	0.0	N/A	N/A	N/A	N/A	0.0	N/A	N/A	N/A	0.0	N/A	N/A	−	N/A
	60歳代	0.0	0.0	N/A	N/A	N/A	N/A	0.0	N/A	N/A	N/A	N/A	0.0	N/A	0.0	N/A	N/A	0.0	0.0	N/A	N/A	N/A	N/A	N/A	−	N/A
	70歳代	0.0	N/A	N/A	N/A	N/A	0.0	0.0	N/A	N/A	N/A	N/A	N/A	N/A	N/A	N/A	N/A	N/A	N/A	N/A	N/A	0.0	N/A	N/A	−	0.0
	80歳代	0.0	N/A	0.0	N/A	N/A	N/A	N/A	N/A	0.0	N/A	N/A	N/A	0.0	0.0	N/A	N/A	N/A	0.0	N/A	N/A	N/A	N/A	0.0	−	0.0
	90歳代	0.0	N/A	N/A	N/A	0.0	N/A	N/A	0.0	0.0	0.0	0.0	N/A	N/A	N/A	N/A	N/A	N/A	N/A	N/A	N/A	N/A	N/A	N/A	−	N/A
	100歳以上	N/A	N/A	N/A	N/A	N/A	N/A	N/A	N/A	N/A	N/A	N/A	N/A	N/A	N/A	N/A	N/A	N/A	N/A	N/A	N/A	N/A	N/A	N/A	−	N/A
	全体	1.8	0.0	0.0	N/A	0.0	0.0	0.0	0.0	0.0	0.0	0.0	0.0	0.0	0.0	0.0	N/A	7.1	0.0	0.0	N/A	0.0	N/A	0.0	−	0.0
脳梗塞	(人)	2203	0	2	133	20	32	36	23	31	56	69	42	86	126	56	3	132	1	7	3	53	201	2	−	100
	0歳代	N/A	N/A	N/A	N/A	N/A	N/A	N/A	N/A	N/A	N/A	N/A	N/A	N/A	N/A	N/A	N/A	N/A	N/A	N/A	N/A	N/A	N/A	N/A	−	N/A
	10歳代	N/A	N/A	N/A	N/A	N/A	N/A	N/A	N/A	N/A	N/A	N/A	N/A	N/A	N/A	N/A	N/A	N/A	N/A	N/A	N/A	N/A	N/A	N/A	−	N/A
	20歳代	N/A	N/A	N/A	N/A	N/A	N/A	N/A	N/A	N/A	N/A	N/A	N/A	N/A	N/A	N/A	N/A	N/A	N/A	N/A	N/A	N/A	N/A	N/A	−	N/A
	30歳代	0.0	N/A	N/A	0.0	N/A	0.0	N/A	N/A	N/A	N/A	0.0	N/A	N/A	0.0	N/A	N/A	N/A	N/A	N/A	N/A	N/A	N/A	N/A	−	N/A
	40歳代	1.7	N/A	N/A	0.0	0.0	0.0	N/A	N/A	N/A	N/A	0.0	N/A	0.0	0.0	N/A	N/A	0.0	0.0	0.0	N/A	0.0	0.0	N/A	−	0.0
	50歳代	2.3	N/A	0.0	0.0	0.0	0.0	0.0	0.0	N/A	0.0	12.5	0.0	0.0	0.0	0.0	N/A	0.0	N/A	0.0	N/A	0.0	0.0	N/A	−	0.0
	60歳代	1.1	N/A	N/A	9.5	0.0	0.0	0.0	0.0	0.0	0.0	11.1	0.0	0.0	0.0	0.0	N/A	0.0	N/A	0.0	N/A	0.0	0.0	N/A	−	0.0
	70歳代	2.4	N/A	N/A	4.5	0.0	0.0	0.0	0.0	0.0	5.0	14.3	10.0	4.5	3.1	9.5	0.0	2.4	N/A	0.0	0.0	0.0	0.0	0.0	−	5.6
	80歳代	1.2	N/A	N/A	4.8	0.0	8.3	0.0	0.0	5.9	0.0	0.0	0.0	0.0	0.0	0.0	0.0	0.0	N/A	50.0	0.0	0.0	0.0	0.0	−	0.0
	90歳代	2.0	N/A	0.0	0.0	0.0	0.0	0.0	0.0	0.0	7.7	0.0	8.3	0.0	0.0	0.0	N/A	0.0	N/A	N/A	N/A	0.0	0.0	N/A	−	0.0
	100歳以上	0.0	N/A	N/A	N/A	N/A	N/A	N/A	N/A	N/A	N/A	N/A	N/A	0.0	0.0	N/A	N/A	N/A	N/A	N/A	N/A	N/A	0.0	N/A	−	N/A
	全体	1.7	N/A	0.0	4.5	0.0	3.1	0.0	0.0	3.2	3.6	5.8	4.8	1.2	0.8	3.6	0.0	0.8	0.0	14.3	0.0	0.0	0.0	0.0	−	2.0
脳出血	(人)	619	0	0	26	8	12	12	14	3	12	16	13	34	43	17	1	45	0	0	0	12	51	0	−	30
	0歳代	N/A	N/A	N/A	N/A	N/A	N/A	N/A	N/A	N/A	N/A	N/A	N/A	N/A	N/A	N/A	N/A	N/A	N/A	N/A	N/A	N/A	N/A	N/A	−	N/A
	10歳代	0.0	N/A	N/A	N/A	N/A	N/A	N/A	0.0	N/A	N/A	N/A	N/A	N/A	N/A	N/A	N/A	N/A	N/A	N/A	N/A	N/A	N/A	N/A	−	N/A
	20歳代	0.0	N/A	N/A	N/A	N/A	N/A	N/A	0.0	N/A	N/A	N/A	N/A	N/A	N/A	N/A	N/A	N/A	N/A	N/A	N/A	N/A	N/A	N/A	−	N/A
	30歳代	0.0	N/A	N/A	N/A	N/A	0.0	N/A	N/A	N/A	N/A	N/A	N/A	N/A	0.0	N/A	N/A	0.0	N/A	N/A	N/A	N/A	0.0	N/A	−	0.0
	40歳代	2.0	N/A	N/A	0.0	0.0	0.0	0.0	0.0	N/A	N/A	0.0	N/A	100.0	0.0	N/A	N/A	0.0	N/A	N/A	N/A	0.0	0.0	N/A	−	0.0
	50歳代	1.0	N/A	N/A	0.0	0.0	0.0	0.0	0.0	N/A	0.0	N/A	0.0	0.0	0.0	0.0	N/A	0.0	N/A	N/A	N/A	0.0	0.0	N/A	−	8.3
	60歳代	0.0	N/A	N/A	0.0	0.0	0.0	0.0	0.0	N/A	N/A	0.0	0.0	0.0	0.0	0.0	N/A	0.0	N/A	N/A	N/A	0.0	0.0	N/A	−	0.0
	70歳代	0.7	N/A	N/A	0.0	0.0	0.0	0.0	0.0	0.0	N/A	0.0	0.0	0.0	0.0	0.0	N/A	0.0	N/A	N/A	N/A	0.0	0.0	N/A	−	0.0
	80歳代	2.1	N/A	N/A	0.0	0.0	0.0	N/A	0.0	0.0	0.0	0.0	0.0	11.1	10.0	0.0	N/A	0.0	N/A	N/A	N/A	0.0	0.0	N/A	−	0.0
	90歳代	0.0	N/A	N/A	0.0	0.0	0.0	0.0	N/A	N/A	0.0	0.0	0.0	0.0	0.0	N/A	0.0	0.0	N/A	N/A	N/A	N/A	0.0	N/A	−	0.0
	100歳以上	N/A	N/A	N/A	N/A	N/A	N/A	N/A	N/A	N/A	N/A	N/A	N/A	N/A	N/A	N/A	N/A	N/A	N/A	N/A	N/A	N/A	N/A	N/A	−	N/A
	全体	1.0	N/A	N/A	0.0	0.0	0.0	0.0	0.0	0.0	0.0	0.0	0.0	5.9	2.3	0.0	0.0	0.0	N/A	N/A	N/A	0.0	0.0	N/A	−	3.3
糖尿病	(人)	348	1	0	5	3	9	6	2	5	6	28	1	13	1	12	2	17	6	1	2	15	0	3	−	4
	0歳代	N/A	N/A	N/A	N/A	N/A	N/A	N/A	N/A	N/A	N/A	N/A	N/A	N/A	N/A	N/A	N/A	N/A	N/A	N/A	N/A	N/A	N/A	N/A	−	N/A
	10歳代	0.0	N/A	N/A	N/A	N/A	N/A	0.0	N/A	N/A	N/A	N/A	N/A	N/A	N/A	N/A	N/A	0.0	N/A	N/A	N/A	N/A	N/A	N/A	−	N/A
	20歳代	0.0	N/A	N/A	N/A	N/A	N/A	N/A	N/A	N/A	N/A	N/A	N/A	0.0	N/A	N/A	N/A	N/A	N/A	N/A	N/A	N/A	N/A	N/A	−	N/A
	30歳代	0.0	N/A	N/A	N/A	N/A	N/A	N/A	N/A	N/A	N/A	N/A	N/A	N/A	N/A	N/A	N/A	0.0	N/A	N/A	N/A	N/A	N/A	N/A	−	0.0
	40歳代	0.0	N/A	N/A	N/A	N/A	0.0	0.0	N/A	N/A	0.0	0.0	N/A	N/A	0.0	0.0	N/A	0.0	N/A	N/A	N/A	0.0	N/A	N/A	−	N/A
	50歳代	0.0	N/A	N/A	N/A	0.0	0.0	N/A	0.0	0.0	0.0	0.0	N/A	0.0	N/A	0.0	N/A	0.0	0.0	N/A	N/A	0.0	N/A	N/A	−	N/A
	60歳代	5.7	N/A	N/A	0.0	N/A	50.0	N/A	N/A	0.0	0.0	0.0	N/A	0.0	N/A	0.0	N/A	0.0	0.0	N/A	0.0	0.0	N/A	0.0	−	N/A
	70歳代	0.0	N/A	N/A	0.0	0.0	N/A	0.0	0.0	N/A	N/A	0.0	0.0	0.0	N/A	0.0	N/A	0.0	0.0	0.0	0.0	0.0	N/A	N/A	−	0.0
	80歳代	6.3	0.0	N/A	0.0	0.0	0.0	0.0	N/A	66.7	33.3	0.0	N/A	0.0	N/A	0.0	0.0	N/A	0.0	N/A	N/A	0.0	N/A	0.0	−	0.0
	90歳代	25.0	N/A	N/A	100.0	N/A	N/A	N/A	0.0	N/A	N/A	N/A	N/A	N/A	N/A	0.0	0.0	N/A	N/A	N/A	N/A	N/A	N/A	N/A	−	0.0
	100歳以上	N/A	N/A	N/A	N/A	N/A	N/A	N/A	N/A	N/A	N/A	N/A	N/A	N/A	N/A	N/A	N/A	N/A	N/A	N/A	N/A	N/A	N/A	N/A	−	N/A
	全体	3.2	0.0	N/A	20.0	0.0	11.1	0.0	0.0	40.0	16.7	0.0	0.0	0.0	0.0	0.0	0.0	0.0	0.0	0.0	0.0	0.0	N/A	0.0	−	0.0

	(単位:%)	20250061	20250052	20250088	20250047	20250159	20250165	20250163	20250170	20250164	20250160	20250166	20250158	20250167	20250161	20250157	20250077	20250156	20250172	20250173	20250174	20250175	20250106	20250176	20250177	20250178
肺炎	(人)	−	39	24	−	56	45	46	4	120	64	31	32	33	48	0	17	11	23	43	42	12	51	11	40	64
	0歳代	−	N/A	N/A	−	N/A	0.0	N/A	N/A	2.3	N/A	N/A	N/A	0.0	N/A	N/A	N/A	N/A	N/A	N/A	N/A	N/A	N/A	N/A	N/A	N/A
	10歳代	−	N/A	N/A	−	N/A	0.0	N/A	N/A	0.0	N/A	N/A	N/A	N/A	0.0	N/A	0.0	N/A	N/A	0.0	0.0	N/A	N/A	N/A	0.0	N/A
	20歳代	−	N/A	0.0	−	0.0	0.0	N/A	0.0	0.0	N/A	N/A	N/A	N/A	0.0	N/A	N/A	N/A	N/A	N/A	0.0	N/A	N/A	N/A	N/A	0.0
	30歳代	−	N/A	N/A	−	N/A	N/A	N/A	N/A	0.0	0.0	N/A	0.0	N/A	0.0	N/A	0.0	N/A	N/A	N/A	0.0	0.0	N/A	N/A	0.0	N/A
	40歳代	−	0.0	0.0	−	0.0	0.0	N/A	N/A	0.0	0.0	0.0	N/A	N/A	N/A	N/A	N/A	N/A	N/A	0.0	0.0	0.0	N/A	0.0	0.0	0.0
	50歳代	−	N/A	N/A	−	N/A	0.0	50.0	N/A	0.0	0.0	0.0	0.0	0.0	0.0	N/A	0.0	N/A	0.0	0.0	25.0	N/A	0.0	N/A	N/A	0.0
	60歳代	−	25.0	0.0	−	25.0	0.0	0.0	0.0	10.0	0.0	0.0	0.0	0.0	0.0	N/A	N/A	N/A	N/A	0.0	0.0	0.0	0.0	N/A	0.0	N/A
	70歳代	−	0.0	50.0	−	7.7	0.0	13.3	0.0	6.7	0.0	0.0	12.5	20.0	0.0	N/A	0.0	0.0	0.0	0.0	12.5	0.0	0.0	0.0	0.0	0.0
	80歳代	−	9.1	0.0	−	8.7	5.3	14.3	0.0	3.3	0.0	6.7	11.8	0.0	14.3	N/A	0.0	0.0	0.0	12.5	0.0	16.7	3.3	0.0	12.5	6.5
	90歳代	−	14.3	0.0	−	0.0	0.0	16.7	N/A	0.0	7.1	0.0	0.0	0.0	20.0	N/A	0.0	0.0	0.0	0.0	0.0	0.0	18.2	0.0	0.0	16.7
	100歳以上	−	N/A	N/A	−	0.0	N/A	N/A	N/A	0.0	N/A	N/A	N/A	N/A	0.0	N/A	0.0	N/A	N/A	N/A	N/A	N/A	0.0	N/A	N/A	N/A
	全体	−	10.3	16.7	−	7.1	2.2	15.2	0.0	3.3	1.6	3.2	9.4	3.0	10.4	N/A	0.0	0.0	0.0	4.7	4.8	8.3	5.9	0.0	5.0	6.3
喘息	(人)	−	0	3	−	2	15	1	1	62	0	1	1	2	2	0	0	0	2	8	2	2	1	0	2	0
	0歳代	−	N/A	N/A	−	N/A	0.0	N/A	N/A	3.7	N/A	N/A	N/A	N/A	N/A	N/A	N/A	N/A	N/A	N/A	N/A	N/A	N/A	N/A	N/A	N/A
	10歳代	−	N/A	N/A	−	N/A	N/A	N/A	N/A	0.0	N/A	N/A	N/A	N/A	N/A	N/A	N/A	N/A	N/A	N/A	N/A	N/A	N/A	N/A	N/A	N/A
	20歳代	−	N/A	N/A	−	N/A	N/A	N/A	N/A	N/A	N/A	N/A	N/A	N/A	N/A	N/A	N/A	N/A	N/A	N/A	N/A	N/A	N/A	N/A	N/A	N/A
	30歳代	−	N/A	0.0	−	N/A	0.0	N/A	N/A	N/A	N/A	N/A	N/A	N/A	N/A	N/A	N/A	N/A	N/A	N/A	N/A	N/A	N/A	N/A	0.0	N/A
	40歳代	−	N/A	0.0	−	N/A	N/A	N/A	N/A	N/A	N/A	N/A	N/A	N/A	0.0	N/A	N/A	N/A	N/A	N/A	N/A	N/A	N/A	N/A	0.0	N/A
	50歳代	−	N/A	N/A	−	N/A	0.0	N/A	0.0	N/A	N/A	N/A	N/A	0.0	0.0	N/A	N/A	N/A	N/A	N/A	N/A	N/A	N/A	N/A	N/A	N/A
	60歳代	−	N/A	N/A	−	N/A	0.0	N/A	N/A	0.0	N/A	N/A	N/A	N/A	N/A	N/A	N/A	N/A	N/A	0.0	0.0	N/A	N/A	N/A	N/A	N/A
	70歳代	−	N/A	N/A	−	0.0	0.0	N/A	N/A	0.0	N/A	N/A	N/A	N/A	N/A	N/A	N/A	N/A	N/A	0.0	N/A	0.0	0.0	N/A	N/A	N/A
	80歳代	−	N/A	0.0	−	N/A	0.0	N/A	N/A	0.0	N/A	0.0	N/A	N/A	N/A	N/A	N/A	N/A	0.0	0.0	0.0	0.0	N/A	N/A	N/A	N/A
	90歳代	−	N/A	N/A	−	0.0	N/A	0.0	N/A	N/A	N/A	N/A	0.0	0.0	N/A	N/A	N/A	N/A	0.0	N/A	N/A	N/A	N/A	N/A	N/A	N/A
	100歳以上	−	N/A	N/A	−	N/A	N/A	N/A	N/A	N/A	N/A	N/A	N/A	N/A	N/A	N/A	N/A	N/A	N/A	N/A	N/A	N/A	N/A	N/A	N/A	N/A
	全体	−	N/A	0.0	−	0.0	0.0	0.0	0.0	3.2	N/A	0.0	0.0	0.0	0.0	N/A	N/A	N/A	0.0	0.0	0.0	0.0	0.0	N/A	0.0	N/A
脳梗塞	(人)	−	1	4	−	8	67	67	243	78	78	12	15	30	23	0	9	32	33	40	39	6	132	11	39	22
	0歳代	−	N/A	N/A	−	N/A	N/A	N/A	N/A	N/A	N/A	N/A	N/A	N/A	N/A	N/A	N/A	N/A	N/A	N/A	N/A	N/A	N/A	N/A	N/A	N/A
	10歳代	−	N/A	N/A	−	N/A	N/A	N/A	N/A	N/A	N/A	N/A	N/A	N/A	N/A	N/A	N/A	N/A	N/A	N/A	N/A	N/A	N/A	N/A	N/A	N/A
	20歳代	−	N/A	N/A	−	N/A	N/A	N/A	N/A	N/A	N/A	N/A	N/A	N/A	N/A	N/A	N/A	N/A	N/A	N/A	N/A	N/A	N/A	N/A	N/A	N/A
	30歳代	−	N/A	N/A	−	N/A	N/A	N/A	0.0	0.0	0.0	0.0	0.0	N/A	N/A	N/A	N/A	N/A	N/A	N/A	N/A	N/A	0.0	N/A	N/A	N/A
	40歳代	−	N/A	N/A	−	N/A	0.0	0.0	0.0	0.0	50.0	N/A	0.0	N/A	N/A	N/A	N/A	N/A	0.0	0.0	N/A	N/A	0.0	N/A	0.0	N/A
	50歳代	−	N/A	N/A	−	0.0	33.3	0.0	0.0	0.0	0.0	N/A	0.0	0.0	0.0	N/A	N/A	0.0	0.0	25.0	0.0	0.0	5.9	N/A	0.0	0.0
	60歳代	−	N/A	0.0	−	0.0	0.0	0.0	0.0	0.0	0.0	N/A	0.0	0.0	0.0	N/A	0.0	0.0	0.0	0.0	0.0	0.0	0.0	N/A	0.0	0.0
	70歳代	−	N/A	0.0	−	0.0	0.0	0.0	0.0	4.3	6.7	0.0	0.0	0.0	0.0	N/A	0.0	0.0	0.0	9.1	0.0	0.0	0.0	0.0	0.0	0.0
	80歳代	−	0.0	0.0	−	0.0	0.0	3.7	0.0	3.7	0.0	0.0	0.0	0.0	9.1	N/A	0.0	0.0	0.0	0.0	0.0	N/A	2.6	0.0	0.0	0.0
	90歳代	−	N/A	0.0	−	N/A	0.0	0.0	0.0	0.0	9.1	0.0	N/A	0.0	0.0	N/A	0.0	0.0	0.0	0.0	0.0	N/A	0.0	0.0	0.0	66.7
	100歳以上	−	N/A	N/A	−	N/A	N/A	N/A	N/A	N/A	N/A	N/A	N/A	N/A	N/A	N/A	N/A	N/A	N/A	N/A	N/A	N/A	0.0	N/A	N/A	N/A
	全体	−	0.0	0.0	−	0.0	1.5	1.5	0.0	2.6	3.8	0.0	0.0	0.0	4.3	N/A	0.0	0.0	0.0	5.0	0.0	0.0	1.5	0.0	0.0	9.1
脳出血	(人)	−	0	0	−	2	19	22	63	21	16	3	5	4	5	0	2	21	12	10	15	4	23	1	16	6
	0歳代	−	N/A	N/A	−	N/A	N/A	N/A	N/A	N/A	N/A	N/A	N/A	N/A	N/A	N/A	N/A	N/A	N/A	N/A	N/A	N/A	N/A	N/A	N/A	N/A
	10歳代	−	N/A	N/A	−	N/A	N/A	N/A	N/A	N/A	N/A	N/A	N/A	N/A	N/A	N/A	N/A	N/A	N/A	N/A	N/A	N/A	N/A	N/A	N/A	N/A
	20歳代	−	N/A	N/A	−	N/A	N/A	N/A	N/A	N/A	N/A	N/A	N/A	N/A	N/A	N/A	N/A	N/A	N/A	N/A	N/A	N/A	N/A	N/A	N/A	N/A
	30歳代	−	N/A	N/A	−	N/A	0.0	N/A	0.0	0.0	N/A	N/A	N/A	N/A	N/A	N/A	N/A	N/A	0.0	N/A	N/A	N/A	N/A	N/A	N/A	N/A
	40歳代	−	N/A	N/A	−	N/A	0.0	0.0	0.0	N/A	0.0	N/A	N/A	N/A	0.0	N/A	N/A	0.0	N/A	N/A	0.0	N/A	0.0	N/A	0.0	N/A
	50歳代	−	N/A	N/A	−	N/A	0.0	0.0	0.0	0.0	0.0	N/A	N/A	0.0	0.0	N/A	N/A	0.0	0.0	0.0	0.0	N/A	0.0	N/A	0.0	N/A
	60歳代	−	N/A	N/A	−	0.0	0.0	0.0	0.0	0.0	0.0	N/A	0.0	N/A	0.0	N/A	N/A	0.0	0.0	0.0	0.0	0.0	0.0	N/A	0.0	0.0
	70歳代	−	N/A	N/A	−	N/A	0.0	0.0	0.0	25.0	0.0	N/A	0.0	0.0	0.0	N/A	0.0	0.0	0.0	0.0	0.0	0.0	0.0	N/A	0.0	0.0
	80歳代	−	N/A	N/A	−	0.0	0.0	20.0	0.0	0.0	0.0	N/A	0.0	N/A	N/A	N/A	N/A	0.0	0.0	0.0	0.0	0.0	0.0	0.0	0.0	0.0
	90歳代	−	N/A	N/A	−	N/A	0.0	0.0	0.0	0.0	0.0	0.0	N/A	N/A	N/A	N/A	0.0	0.0	0.0	N/A	0.0	N/A	0.0	N/A	0.0	N/A
	100歳以上	−	N/A	N/A	−	N/A	N/A	N/A	N/A	N/A	N/A	N/A	N/A	N/A	N/A	N/A	N/A	N/A	N/A	N/A	N/A	N/A	N/A	N/A	N/A	N/A
	全体	−	N/A	N/A	−	0.0	0.0	4.5	0.0	4.8	0.0	0.0	0.0	0.0	0.0	N/A	0.0	0.0	0.0	0.0	0.0	0.0	0.0	0.0	0.0	0.0
糖尿病	(人)	−	15	3	−	9	9	6	0	16	27	2	2	5	15	0	1	6	3	28	25	4	8	4	6	12
	0歳代	−	N/A	N/A	−	N/A	N/A	N/A	N/A	N/A	N/A	N/A	N/A	N/A	N/A	N/A	N/A	N/A	N/A	N/A	N/A	N/A	N/A	N/A	N/A	N/A
	10歳代	−	N/A	N/A	−	N/A	0.0	N/A	N/A	N/A	N/A	N/A	0.0	N/A	N/A	N/A	N/A	N/A	N/A	N/A	N/A	N/A	N/A	N/A	N/A	N/A
	20歳代	−	0.0	0.0	−	N/A	N/A	N/A	N/A	0.0	0.0	N/A	N/A	N/A	N/A	N/A	N/A	N/A	N/A	N/A	N/A	N/A	N/A	N/A	0.0	0.0
	30歳代	−	0.0	N/A	−	N/A	N/A	0.0	N/A	N/A	0.0	N/A	0.0	N/A	N/A	N/A	N/A	N/A	N/A	0.0	N/A	N/A	0.0	N/A	N/A	0.0
	40歳代	−	0.0	N/A	−	N/A	0.0	N/A	N/A	N/A	0.0	N/A	N/A	N/A	0.0	N/A	N/A	N/A	0.0	0.0	N/A	N/A	0.0	N/A	N/A	0.0
	50歳代	−	0.0	N/A	−	0.0	N/A	0.0	N/A	0.0	0.0	N/A	N/A	0.0	0.0	N/A	0.0	0.0	0.0	0.0	0.0	0.0	N/A	N/A	0.0	0.0
	60歳代	−	0.0	0.0	−	0.0	0.0	0.0	N/A	0.0	0.0	0.0	N/A	N/A	0.0	N/A	N/A	N/A	N/A	16.7	0.0	N/A	0.0	100.0	N/A	0.0
	70歳代	−	0.0	0.0	−	0.0	0.0	0.0	N/A	0.0	0.0	0.0	N/A	0.0	0.0	N/A	N/A	0.0	N/A	0.0	0.0	0.0	0.0	0.0	0.0	0.0
	80歳代	−	0.0	N/A	−	0.0	0.0	0.0	N/A	0.0	11.1	N/A	N/A	0.0	20.0	N/A	N/A	0.0	0.0	0.0	0.0	0.0	50.0	0.0	0.0	0.0
	90歳代	−	0.0	N/A	−	N/A	N/A	N/A	N/A	N/A	N/A	N/A	N/A	N/A	N/A	N/A	N/A	N/A	N/A	N/A	0.0	N/A	100.0	N/A	N/A	N/A
	100歳以上	−	N/A	N/A	−	N/A	N/A	N/A	N/A	N/A	N/A	N/A	N/A	N/A	N/A	N/A	N/A	N/A	N/A	N/A	N/A	N/A	N/A	N/A	N/A	N/A
	全体	−	0.0	0.0	−	0.0	0.0	0.0	N/A	0.0	3.7	0.0	0.0	0.0	6.7	N/A	0.0	0.0	0.0	3.6	0.0	0.0	25.0	25.0	0.0	0.0

■予定しない再入院率（30日以内の予定外再入院率）（年代別）【第2四半期】

#######

-(ハイフン)表記は、2025/11/30時点でデータ未提出の病院です。

	（単位：%）	参加病院全症例	2025065	2025045	2025050	2025147	2025046	2025066	2025058	2025090	2025151	2025080	2025074	2025075	2025152	2025059	2025049	2025084	2025085	2025153	2025089	2025129	2025087	2025048	2025053	2025154	2025061	2025052	2025088	2025047	2025159	2025065	2025063	2025070	2025064	2025066	2025058	2025077	2025076	2025072	2025073	2025074	2025075	2025056	2025077	2025078
大腿骨頸部骨折	（人）	727	0	0	6	96	14	13	3	18	16	15	21	12	20	17	7	25	6	12	4	26	0	6	－	5	－	1	2	－	18	8	18	4	16	27	23	30	16	18	0	38	24	19	9	20	19	37	11	20	7
	0歳代	N/A	N/A	N/A	N/A	N/A	N/A	N/A	N/A	N/A	N/A	N/A	N/A	N/A	N/A	N/A	N/A	N/A	N/A	N/A	N/A	N/A	N/A	N/A	－	N/A	－	N/A	N/A	－	N/A	N/A	N/A	N/A	N/A	N/A	N/A	N/A	N/A	N/A	N/A	N/A	N/A	N/A	N/A	N/A	N/A	N/A	N/A	N/A
	10歳代	N/A	N/A	N/A	N/A	N/A	N/A	N/A	N/A	N/A	N/A	N/A	N/A	N/A	N/A	N/A	N/A	N/A	N/A	N/A	N/A	N/A	N/A	N/A	－	N/A	－	N/A	N/A	－	N/A	N/A	N/A	N/A	N/A	N/A	N/A	N/A	N/A	N/A	N/A	N/A	N/A	N/A	N/A	N/A	N/A	N/A	N/A	N/A
	20歳代	N/A	N/A	N/A	N/A	N/A	N/A	N/A	N/A	N/A	N/A	N/A	N/A	N/A	N/A	N/A	N/A	N/A	N/A	N/A	N/A	N/A	N/A	N/A	－	N/A	－	N/A	N/A	－	N/A	N/A	N/A	N/A	N/A	N/A	N/A	N/A	N/A	N/A	N/A	N/A	N/A	N/A	N/A	N/A	N/A	N/A	N/A	N/A
	30歳代	0.0	N/A	N/A	N/A	N/A	N/A	N/A	N/A	N/A	N/A	N/A	N/A	N/A	N/A	N/A	N/A	N/A	N/A	N/A	N/A	N/A	N/A	N/A	－	N/A	－	N/A	N/A	－	N/A	N/A	N/A	N/A	N/A	N/A	N/A	N/A	0.0	N/A	N/A	N/A	N/A	N/A	N/A	N/A	N/A	N/A	N/A	N/A
	40歳代	0.0	N/A	N/A	N/A	N/A	N/A	N/A	N/A	N/A	N/A	N/A	N/A	N/A	N/A	N/A	N/A	N/A	N/A	N/A	N/A	N/A	N/A	N/A	－	N/A	－	N/A	N/A	－	0.0	0.0	N/A	N/A	N/A	N/A	N/A	N/A	N/A	N/A	N/A	N/A	N/A	N/A	N/A	N/A	N/A	N/A	N/A	N/A
	50歳代	0.0	N/A	N/A	0.0	0.0	0.0	N/A	N/A	N/A	0.0	0.0	N/A	0.0	N/A	N/A	N/A	N/A	N/A	N/A	N/A	N/A	N/A	N/A	－	N/A	－	N/A	N/A	－	N/A	N/A	N/A	N/A	N/A	N/A	0.0	0.0	N/A	N/A	N/A	N/A	N/A	N/A	0.0	0.0	N/A	N/A	N/A	N/A
	60歳代	2.9	N/A	N/A	N/A	0.0	N/A	N/A	0.0	100.0	N/A	0.0	0.0	N/A	0.0	0.0	N/A	0.0	N/A	0.0	N/A	0.0	N/A	N/A	－	N/A	－	N/A	N/A	－	0.0	0.0	0.0	0.0	0.0	0.0	0.0	N/A	N/A	0.0	N/A	0.0	0.0	0.0	N/A	N/A	N/A	N/A	N/A	0.0	0.0
	70歳代	0.6	N/A	N/A	N/A	0.0	0.0	0.0	N/A	20.0	0.0	0.0	0.0	0.0	0.0	0.0	0.0	0.0	0.0	0.0	0.0	0.0	N/A	0.0	－	0.0	－	0.0	N/A	－	0.0	0.0	0.0	0.0	0.0	0.0	0.0	0.0	0.0	N/A	0.0	0.0	0.0	0.0	0.0	0.0	0.0	0.0	0.0	0.0	0.0
	80歳代	2.4	N/A	N/A	0.0	0.0	0.0	0.0	0.0	0.0	0.0	0.0	0.0	0.0	0.0	0.0	0.0	0.0	0.0	0.0	0.0	0.0	N/A	0.0	－	0.0	－	N/A	0.0	－	0.0	33.3	0.0	0.0	0.0	0.0	0.0	0.0	0.0	25.0	N/A	9.1	0.0	0.0	0.0	0.0	8.3	0.0	0.0	15.4	0.0
	90歳代	0.6	N/A	N/A	0.0	0.0	0.0	0.0	N/A	0.0	0.0	0.0	0.0	0.0	0.0	0.0	0.0	0.0	0.0	0.0	N/A	0.0	N/A	0.0	－	N/A	－	N/A	N/A	－	0.0	N/A	0.0	N/A	0.0	0.0	0.0	0.0	0.0	0.0	N/A	0.0	0.0	0.0	0.0	0.0	8.3	0.0	0.0	0.0	0.0
	100歳以上	0.0	N/A	N/A	N/A	N/A	0.0	N/A	N/A	N/A	0.0	N/A	N/A	N/A	N/A	N/A	N/A	0.0	N/A	N/A	N/A	N/A	N/A	N/A	－	N/A	－	N/A	N/A	－	N/A	N/A	N/A	N/A	N/A	N/A	N/A	N/A	N/A	N/A	N/A	N/A	N/A	N/A	0.0	N/A	N/A	N/A	N/A	N/A
	全体	1.5	N/A	N/A	0.0	0.0	0.0	0.0	0.0	11.1	0.0	0.0	0.0	0.0	0.0	0.0	0.0	0.0	0.0	0.0	0.0	0.0	N/A	0.0	－	0.0	－	0.0	0.0	－	0.0	12.5	0.0	0.0	0.0	0.0	0.0	0.0	0.0	16.7	N/A	2.6	0.0	0.0	0.0	0.0	5.3	2.7	0.0	10.0	0.0
胃潰瘍	（人）	86	2	0	0	2	9	1	0	2	2	0	6	1	5	1	0	8	0	4	0	1	0	0	－	2	－	1	1	－	2	1	1	0	12	1	3	1	2	1	0	2	0	0	1	3	1	3	2	2	0
	0歳代	N/A	N/A	N/A	N/A	N/A	N/A	N/A	N/A	N/A	N/A	N/A	N/A	N/A	N/A	N/A	N/A	N/A	N/A	N/A	N/A	N/A	N/A	N/A	－	N/A	－	N/A	N/A	－	N/A	N/A	N/A	N/A	N/A	N/A	N/A	N/A	N/A	N/A	N/A	N/A	N/A	N/A	N/A	N/A	N/A	N/A	N/A	N/A
	10歳代	N/A	N/A	N/A	N/A	N/A	N/A	N/A	N/A	N/A	N/A	N/A	N/A	N/A	N/A	N/A	N/A	N/A	N/A	N/A	N/A	N/A	N/A	N/A	－	N/A	－	N/A	N/A	－	N/A	N/A	N/A	N/A	N/A	N/A	N/A	N/A	N/A	N/A	N/A	N/A	N/A	N/A	N/A	N/A	N/A	N/A	N/A	N/A
	20歳代	0.0	N/A	N/A	N/A	N/A	N/A	N/A	N/A	N/A	N/A	N/A	N/A	N/A	N/A	N/A	N/A	N/A	N/A	N/A	N/A	N/A	N/A	N/A	－	N/A	－	N/A	N/A	－	N/A	N/A	N/A	N/A	N/A	N/A	0.0	N/A	N/A	N/A	N/A	N/A	N/A	N/A	N/A	N/A	N/A	N/A	N/A	N/A
	30歳代	0.0	N/A	N/A	N/A	N/A	N/A	N/A	N/A	N/A	0.0	N/A	0.0	N/A	N/A	N/A	N/A	N/A	N/A	N/A	N/A	N/A	N/A	N/A	－	N/A	－	N/A	N/A	－	0.0	N/A	N/A	N/A	N/A	N/A	N/A	N/A	N/A	N/A	N/A	N/A	N/A	N/A	N/A	N/A	N/A	N/A	N/A	N/A
	40歳代	0.0	N/A	N/A	N/A	N/A	N/A	N/A	N/A	0.0	N/A	N/A	N/A	N/A	0.0	N/A	N/A	N/A	N/A	N/A	N/A	N/A	N/A	N/A	－	N/A	－	N/A	N/A	－	N/A	N/A	N/A	N/A	N/A	N/A	0.0	N/A	N/A	N/A	N/A	N/A	N/A	N/A	N/A	N/A	N/A	N/A	N/A	N/A
	50歳代	0.0	N/A	N/A	N/A	N/A	0.0	N/A	N/A	N/A	N/A	N/A	0.0	N/A	0.0	N/A	N/A	0.0	N/A	N/A	N/A	N/A	N/A	N/A	－	N/A	－	N/A	0.0	－	0.0	N/A	N/A	N/A	0.0	N/A	N/A	N/A	N/A	N/A	N/A	N/A	N/A	N/A	0.0	0.0	N/A	0.0	N/A	N/A
	60歳代	6.3	0.0	N/A	N/A	N/A	50.0	N/A	N/A	N/A	N/A	N/A	0.0	N/A	N/A	0.0	N/A	N/A	N/A	0.0	N/A	N/A	N/A	N/A	－	N/A	－	0.0	N/A	－	N/A	0.0	N/A	N/A	N/A	0.0	N/A	N/A	N/A	N/A	N/A	N/A	N/A	N/A	0.0	0.0	N/A	0.0	0.0	N/A	N/A
	70歳代	5.6	0.0	N/A	N/A	0.0	0.0	0.0	N/A	100.0	N/A	N/A	0.0	N/A	N/A	N/A	N/A	0.0	N/A	N/A	N/A	N/A	N/A	N/A	－	0.0	－	N/A	N/A	－	N/A	N/A	N/A	N/A	N/A	N/A	N/A	0.0	0.0	N/A	N/A	0.0	N/A	N/A	N/A	N/A	N/A	0.0	N/A	0.0	N/A
	80歳代	3.8	N/A	N/A	N/A	N/A	0.0	N/A	N/A	N/A	0.0	N/A	0.0	0.0	0.0	N/A	N/A	0.0	N/A	50.0	N/A	0.0	N/A	N/A	－	N/A	－	N/A	N/A	－	N/A	N/A	0.0	N/A	0.0	N/A	N/A	N/A	0.0	N/A	N/A	N/A	N/A	N/A	N/A	N/A	N/A	0.0	N/A	0.0	N/A
	90歳代	0.0	N/A	N/A	N/A	N/A	0.0	N/A	N/A	N/A	N/A	N/A	N/A	N/A	N/A	N/A	N/A	0.0	N/A	0.0	N/A	N/A	N/A	N/A	－	N/A	－	N/A	N/A	－	N/A	N/A	N/A	N/A	0.0	N/A	N/A	N/A	N/A	N/A	N/A	0.0	N/A	N/A	N/A	N/A	N/A	N/A	N/A	N/A
	100歳以上	N/A	N/A	N/A	N/A	N/A	N/A	N/A	N/A	N/A	N/A	N/A	N/A	N/A	N/A	N/A	N/A	N/A	N/A	N/A	N/A	N/A	N/A	N/A	－	N/A	－	N/A	N/A	－	N/A	N/A	N/A	N/A	N/A	N/A	N/A	N/A	N/A	N/A	N/A	N/A	N/A	N/A	N/A	N/A	N/A	N/A	N/A	N/A
	全体	3.5	0.0	N/A	N/A	0.0	11.1	0.0	N/A	50.0	0.0	N/A	0.0	0.0	0.0	0.0	N/A	0.0	N/A	25.0	N/A	0.0	N/A	N/A	－	0.0	－	0.0	0.0	－	0.0	0.0	0.0	N/A	0.0	0.0	0.0	0.0	0.0	0.0	N/A	0.0	N/A	N/A	0.0	0.0	0.0	0.0	0.0	0.0	N/A
急性腸炎	（人）	466	8	2	3	5	14	10	2	13	17	13	24	23	9	15	10	17	2	29	10	8	0	6	－	12	－	10	15	－	12	14	14	1	42	9	3	3	2	14	0	4	1	8	16	9	5	2	8	11	11
	0歳代	7.9	N/A	N/A	N/A	N/A	0.0	0.0	N/A	N/A	N/A	N/A	N/A	N/A	N/A	N/A	N/A	0.0	N/A	N/A	N/A	N/A	N/A	N/A	－	N/A	－	N/A	N/A	－	N/A	0.0	N/A	N/A	10.3	N/A	N/A	N/A	N/A	N/A	N/A	N/A	N/A	N/A	N/A	N/A	N/A	N/A	N/A	N/A
	10歳代	0.0	0.0	N/A	N/A	N/A	0.0	N/A	N/A	0.0	N/A	0.0	N/A	0.0	0.0	N/A	0.0	0.0	N/A	N/A	N/A	N/A	N/A	N/A	－	N/A	－	N/A	0.0	－	0.0	0.0	0.0	N/A	0.0	0.0	N/A	N/A	N/A	0.0	N/A	N/A	N/A	0.0	N/A	N/A	N/A	N/A	0.0	N/A	N/A
	20歳代	0.0	0.0	N/A	N/A	0.0	0.0	N/A	N/A	0.0	0.0	0.0	0.0	0.0	0.0	0.0	0.0	0.0	0.0	0.0	N/A	0.0	N/A	N/A	－	0.0	－	N/A	0.0	－	0.0	0.0	0.0	N/A	0.0	0.0	0.0	0.0	0.0	N/A	N/A	N/A	N/A	0.0	0.0	N/A	N/A	N/A	N/A	0.0	0.0
	30歳代	2.6	N/A	N/A	N/A	0.0	N/A	0.0	0.0	0.0	100.0	0.0	0.0	0.0	0.0	N/A	N/A	0.0	N/A	0.0	0.0	0.0	N/A	N/A	－	N/A	－	0.0	0.0	－	0.0	0.0	N/A	N/A	N/A	N/A	N/A	N/A	0.0	N/A	N/A	N/A	N/A	0.0	0.0	0.0	N/A	N/A	0.0	0.0	0.0
	40歳代	10.3	0.0	N/A	N/A	N/A	N/A	0.0	N/A	0.0	0.0	50.0	N/A	N/A	0.0	0.0	0.0	33.3	N/A	0.0	N/A	0.0	N/A	N/A	－	N/A	－	N/A	100.0	－	0.0	N/A	N/A	N/A	N/A	N/A	0.0	N/A	N/A	N/A	0.0	N/A	N/A	N/A	N/A	0.0	N/A	N/A	N/A	N/A	0.0	N/A
	50歳代	0.0	N/A	N/A	N/A	N/A	0.0	0.0	N/A	0.0	0.0	0.0	0.0	0.0	0.0	N/A	0.0	N/A	0.0	0.0	0.0	0.0	N/A	N/A	－	N/A	－	0.0	0.0	－	0.0	0.0	0.0	N/A	0.0	N/A	N/A	N/A	N/A	0.0	N/A	0.0	N/A	0.0	0.0	N/A	N/A	N/A	0.0	N/A	0.0
	60歳代	0.0	0.0	N/A	N/A	N/A	N/A	N/A	N/A	0.0	0.0	0.0	0.0	0.0	0.0	0.0	0.0	0.0	0.0	0.0	0.0	0.0	N/A	N/A	－	0.0	－	0.0	0.0	－	N/A	0.0	0.0	N/A	0.0	N/A	N/A	0.0	0.0	0.0	N/A	N/A	N/A	0.0	0.0	0.0	0.0	0.0	N/A	N/A	N/A
	70歳代	3.2	N/A	0.0	0.0	N/A	N/A	0.0	N/A	0.0	N/A	N/A	0.0	14.3	N/A	0.0	N/A	0.0	N/A	0.0	0.0	N/A	N/A	0.0	－	0.0	－	0.0	0.0	－	N/A	0.0	0.0	N/A	0.0	0.0	N/A	N/A	0.0	N/A	0.0	0.0	0.0	0.0	0.0	0.0	0.0	0.0	50.0	0.0	0.0
	80歳代	6.0	N/A	0.0	50.0	0.0	0.0	0.0	0.0	0.0	0.0	100.0	0.0	0.0	0.0	N/A	0.0	0.0	N/A	0.0	0.0	0.0	N/A	0.0	－	33.3	－	0.0	0.0	－	0.0	0.0	0.0	0.0	0.0	33.3	N/A	0.0	0.0	0.0	N/A	N/A	0.0	0.0	0.0	0.0	0.0	0.0	N/A	100.0	0.0	0.0
	90歳代	0.0	0.0	N/A	N/A	0.0	N/A	0.0	N/A	0.0	N/A	N/A	N/A	0.0	N/A	0.0	0.0	0.0	0.0	0.0	0.0	0.0	N/A	N/A	－	0.0	－	N/A	0.0	－	N/A	0.0	0.0	N/A	N/A	0.0	N/A	N/A	N/A	N/A	N/A	0.0	N/A	N/A	0.0	0.0	N/A	N/A	N/A	N/A	0.0	N/A
	100歳以上	0.0	N/A	N/A	N/A	N/A	N/A	N/A	N/A	N/A	N/A	N/A	N/A	N/A	N/A	N/A	N/A	N/A	N/A	N/A	N/A	N/A	N/A	N/A	－	N/A	－	N/A	N/A	－	N/A	N/A	N/A	N/A	N/A	N/A	N/A	N/A	N/A	N/A	N/A	N/A	N/A	N/A	N/A	N/A	N/A	N/A	0.0	N/A	N/A
	全体	3.0	0.0	0.0	33.3	0.0	0.0	0.0	0.0	0.0	5.9	15.4	0.0	4.3	0.0	0.0	0.0	5.9	0.0	0.0	0.0	0.0	N/A	0.0	－	8.3	－	0.0	6.7	－	0.0	0.0	0.0	0.0	7.1	11.1	0.0	0.0	0.0	0.0	N/A	0.0	0.0	0.0	0.0	0.0	0.0	0.0	25.0	0.0	0.0
急性虫垂炎	（人）	477	0	0	0	5	30	10	0	7	22	10	20	6	20	11	4	29	0	25	6	8	0	4	－	7	－	8	0	－	5	22	19	0	42	22	19	3	11	22	0	1	0	16	7	12	3	7	9	7	18
	0歳代	0.0	N/A	N/A	N/A	N/A	N/A	N/A	N/A	N/A	N/A	N/A	N/A	N/A	N/A	N/A	N/A	N/A	N/A	N/A	N/A	N/A	N/A	N/A	－	N/A	－	N/A	N/A	－	N/A	0.0	N/A	N/A	N/A	N/A	N/A	N/A	N/A	N/A	N/A	N/A	N/A	N/A	N/A	N/A	N/A	N/A	N/A	N/A
	10歳代	0.0	N/A	N/A	N/A	0.0	0.0	0.0	N/A	N/A	0.0	N/A	0.0	0.0	0.0	N/A	N/A	0.0	N/A	0.0	N/A	N/A	N/A	N/A	－	N/A	－	N/A	N/A	－	N/A	0.0	0.0	N/A	0.0	0.0	0.0	0.0	0.0	0.0	N/A	0.0	N/A	0.0	N/A	0.0	N/A	N/A	N/A	N/A	0.0
	20歳代	0.0	N/A	N/A	N/A	0.0	0.0	0.0	N/A	0.0	0.0	0.0	N/A	N/A	0.0	N/A	0.0	0.0	N/A	0.0	N/A	0.0	N/A	N/A	－	N/A	－	0.0	N/A	－	0.0	N/A	0.0	N/A	0.0	0.0	0.0	0.0	N/A	0.0	N/A	N/A	N/A	0.0	N/A	0.0	N/A	0.0	N/A	N/A	0.0
	30歳代	1.1	N/A	N/A	N/A	0.0	0.0	0.0	N/A	N/A	0.0	0.0	0.0	0.0	0.0	0.0	N/A	0.0	N/A	0.0	0.0	0.0	N/A	0.0	－	0.0	－	N/A	N/A	－	0.0	0.0	0.0	N/A	0.0	0.0	0.0	N/A	0.0	0.0	N/A	N/A	N/A	0.0	N/A	0.0	0.0	N/A	16.7	0.0	0.0
	40歳代	1.8	N/A	N/A	N/A	N/A	0.0	N/A	N/A	0.0	0.0	0.0	0.0	N/A	0.0	0.0	N/A	0.0	N/A	0.0	0.0	0.0	N/A	N/A	－	0.0	－	0.0	N/A	－	0.0	0.0	50.0	N/A	0.0	0.0	0.0	N/A	0.0	0.0	N/A	N/A	N/A	N/A	N/A	0.0	0.0	0.0	0.0	0.0	N/A
	50歳代	1.3	N/A	N/A	N/A	N/A	0.0	0.0	N/A	0.0	0.0	0.0	0.0	0.0	0.0	0.0	0.0	0.0	N/A	12.5	N/A	0.0	N/A	N/A	－	0.0	－	0.0	N/A	－	N/A	N/A	0.0	N/A	0.0	0.0	0.0	N/A	0.0	0.0	N/A	N/A	N/A	0.0	0.0	0.0	N/A	0.0	N/A	0.0	0.0
	60歳代	0.0	N/A	N/A	N/A	0.0	N/A	N/A	N/A	0.0	0.0	0.0	0.0	N/A	0.0	0.0	N/A	0.0	N/A	N/A	N/A	N/A	N/A	N/A	－	0.0	－	0.0	N/A	－	N/A	0.0	0.0	N/A	0.0	0.0	0.0	N/A	N/A	0.0	N/A	N/A	N/A	0.0	0.0	0.0	N/A	0.0	N/A	0.0	0.0
	70歳代	0.0	N/A	N/A	N/A	0.0	0.0	N/A	N/A	0.0	0.0	N/A	N/A	0.0	0.0	0.0	N/A	0.0	N/A	0.0	0.0	N/A	N/A	N/A	－	0.0	－	0.0	N/A	－	N/A	0.0	0.0	N/A	0.0	0.0	0.0	0.0	N/A	0.0	N/A	N/A	N/A	0.0	0.0	0.0	N/A	N/A	N/A	0.0	0.0
	80歳代	3.1	N/A	N/A	N/A	N/A	0.0	N/A	N/A	N/A	0.0	0.0	0.0	0.0	N/A	N/A	N/A	0.0	N/A	0.0	N/A	0.0	N/A	0.0	－	N/A	－	N/A	N/A	－	N/A	N/A	0.0	N/A	0.0	0.0	N/A	N/A	0.0	0.0	N/A	N/A	N/A	0.0	N/A	0.0	N/A	0.0	0.0	N/A	25.0
	90歳代	0.0	N/A	N/A	N/A	N/A	N/A	N/A	N/A	N/A	N/A	N/A	N/A	N/A	0.0	N/A	N/A	N/A	N/A	0.0	N/A	N/A	N/A	N/A	－	N/A	－	N/A	N/A	－	N/A	N/A	N/A	N/A	N/A	N/A	N/A	N/A	N/A	N/A	N/A	N/A	N/A	N/A	N/A	0.0	0.0	N/A	N/A	N/A
	100歳以上	N/A	N/A	N/A	N/A	N/A	N/A	N/A	N/A	N/A	N/A	N/A	N/A	N/A	N/A	N/A	N/A	N/A	N/A	N/A	N/A	N/A	N/A	N/A	－	N/A	－	N/A	N/A	－	N/A	N/A	N/A	N/A	N/A	N/A	N/A	N/A	N/A	N/A	N/A	N/A	N/A	N/A	N/A	N/A	N/A	N/A	N/A	N/A
	全体	0.8	N/A	N/A	N/A	0.0	0.0	0.0	N/A	0.0	0.0	0.0	0.0	0.0	0.0	0.0	0.0	0.0	N/A	4.0	0.0	0.0	N/A	0.0	－	0.0	－	0.0	N/A	－	0.0	0.0	5.3	N/A	0.0	0.0	0.0	0.0	0.0	0.0	N/A	0.0	N/A	0.0	0.0	0.0	0.0	0.0	11.1	0.0	5.6
胆石症	（人）	1007	3	3	2	4	82	21	0	19	40	17	25	10	25	21	0	43	1	52	10	24	0	2	－	69	－	29	2	－	33	61	20	0	76	27	23	10	31	30	0	8	1	18	32	53	5	34	14	12	15
	0歳代	N/A	N/A	N/A	N/A	N/A	N/A	N/A	N/A	N/A	N/A	N/A	N/A	N/A	N/A	N/A	N/A	N/A	N/A	N/A	N/A	N/A	N/A	N/A	－	N/A	－	N/A	N/A	－	N/A	N/A	N/A	N/A	N/A	N/A	N/A	N/A	N/A	N/A	N/A	N/A	N/A	N/A	N/A	N/A	N/A	N/A	N/A	N/A
	10歳代	N/A	N/A	N/A	N/A	N/A	N/A	N/A	N/A	N/A	N/A	N/A	N/A	N/A	N/A	N/A	N/A	N/A	N/A	N/A	N/A	N/A	N/A	N/A	－	N/A	－	N/A	N/A	－	N/A	N/A	N/A	N/A	N/A	N/A	N/A	N/A	N/A	N/A	N/A	N/A	N/A	N/A	N/A	N/A	N/A	N/A	N/A	N/A
	20歳代	0.0	N/A	N/A	N/A	N/A	N/A	N/A	N/A	N/A	0.0	N/A	N/A	0.0	N/A	N/A	N/A	N/A	N/A	N/A	N/A	N/A	N/A	N/A	－	N/A	－	0.0	N/A	－	0.0	N/A	N/A	N/A	0.0	N/A	N/A	N/A	N/A	N/A	N/A	N/A	N/A	0.0	0.0	N/A	N/A	N/A	N/A	0.0
	30歳代	2.4	N/A	N/A	N/A	N/A	0.0	0.0	N/A	N/A	0.0	0.0	0.0	N/A	0.0	0.0	N/A	N/A	N/A	N/A	0.0	0.0	N/A	N/A	－	N/A	－	0.0	N/A	－	0.0	0.0	0.0	N/A	20.0	0.0	N/A	N/A	N/A	0.0	N/A	N/A	N/A	0.0	0.0	N/A	0.0	N/A	0.0	N/A	0.0
	40歳代	6.3	N/A	N/A	N/A	N/A	0.0	0.0	N/A	N/A	0.0	50.0	0.0	N/A	0.0	0.0	N/A	0.0	N/A	0.0	0.0	0.0	N/A	N/A	－	0.0	－	0.0	N/A	－	0.0	12.5	N/A	N/A	22.2	0.0	0.0	0.0	0.0	0.0	N/A	N/A	N/A	0.0	0.0	N/A	N/A	0.0	N/A	0.0	N/A
	50歳代	0.8	N/A	N/A	N/A	N/A	6.3	0.0	N/A	N/A	0.0	0.0	0.0	0.0	0.0	0.0	N/A	0.0	N/A	0.0	N/A	0.0	N/A	N/A	－	0.0	－	0.0	N/A	－	0.0	0.0	0.0	N/A	0.0	0.0	0.0	0.0	0.0	0.0	N/A	N/A	N/A	0.0	0.0	0.0	N/A	0.0	N/A	0.0	0.0
	60歳代	2.2	0.0	N/A	N/A	0.0	9.5	0.0	N/A	0.0	0.0	0.0	0.0	0.0	0.0	0.0	N/A	0.0	N/A	0.0	0.0	0.0	N/A	N/A	－	0.0	－	16.7	0.0	－	0.0	0.0	0.0	N/A	0.0	0.0	0.0	0.0	0.0	0.0	N/A	N/A	N/A	0.0	0.0	0.0	N/A	0.0	0.0	N/A	0.0
	70歳代	2.4	N/A	0.0	N/A	N/A	9.1	0.0	N/A	N/A	6.7	0.0	0.0	0.0	0.0	0.0	N/A	0.0	N/A	9.1	0.0	0.0	N/A	0.0	－	0.0	－	0.0	0.0	－	0.0	0.0	0.0	N/A	0.0	0.0	0.0	0.0	0.0	14.3	N/A	0.0	N/A	0.0	0.0	0.0	0.0	0.0	20.0	0.0	0.0
	80歳代	3.2	0.0	N/A	50.0	0.0	6.3	0.0	N/A	25.0	0.0	0.0	0.0	0.0	0.0	0.0	N/A	0.0	0.0	4.8	0.0	0.0	N/A	0.0	－	0.0	－	0.0	N/A	－	7.7	0.0	20.0	N/A	5.0	0.0	0.0	0.0	0.0	0.0	N/A	0.0	N/A	0.0	0.0	0.0	0.0	0.0	7.1	0.0	0.0	0.0
	90歳代	1.1	0.0	0.0	N/A	0.0	0.0	N/A	N/A	0.0	0.0	0.0	0.0	N/A	0.0	0.0	N/A	0.0	N/A	0.0	0.0	0.0	N/A	N/A	－	0.0	－	0.0	N/A	－	0.0	0.0	0.0	N/A	0.0	0.0	0.0	0.0	0.0	0.0	N/A	0.0	0.0	0.0	0.0	0.0	N/A	0.0	50.0	N/A	N/A
	100歳以上	0.0	N/A	N/A	N/A	N/A	N/A	N/A	N/A	N/A	N/A	N/A	N/A	N/A	N/A	0.0	N/A	N/A	N/A	N/A	N/A	0.0	N/A	N/A	－	N/A	－	N/A	N/A	－	N/A	N/A	N/A	N/A	N/A	N/A	N/A	N/A	N/A	N/A	N/A	N/A	N/A	N/A	N/A	N/A	N/A	N/A	N/A	N/A
	全体	2.5	0.0	0.0	50.0	0.0	7.3	0.0	N/A	10.5	2.5	5.9	0.0	0.0	0.0	0.0	N/A	0.0	0.0	3.8	0.0	0.0	N/A	0.0	－	0.0	－	3.4	0.0	－	3.0	1.6	5.0	N/A	5.3	0.0	0.0	0.0	0.0	3.3	N/A	0.0	0.0	0.0	0.0	0.0	0.0	2.9	14.3	0.0	0.0

■予定しない再入院率（30日以内の予定外再入院率）（年代別）【第２四半期】

#######

-(ハイフン)表記は、2025/11/30時点でデータ未提出の病院です。

		参加病院全症例	2025065	2025045	2025050	2025147	2025046	2025066	2025058	2025090	2025151	2025080	2025074	2025075	2025152	2025059	2025049	2025084	2025085	2025053	2025089	2025129	2025087	2025048	2025053	2025154	2025061	2025052	2025088	2025047	2025159	2025165	2025163	2025170	2025164	2025160	2025166	2025158	2025167	2025161	2025157	2025177	2025156	2025172	2025173	2025174	2025175	2025176	2025177	2025178
（単位：%）																																																		
前立腺肥大症	（人）	169	0	0	0	0	8	0	0	12	7	10	0	9	0	0	0	25	0	0	0	0	0	0	-	5	-	3	0	-	0	9	6	0	29	0	2	1	1	18	0	0	2	0	21	0	0	0	0	1	0
	0歳代	N/A	N/A	N/A	N/A	N/A	N/A	N/A	N/A	N/A	N/A	N/A	N/A	N/A	N/A	N/A	N/A	N/A	N/A	N/A	N/A	N/A	N/A	N/A	-	N/A	-	N/A	N/A	-	N/A	N/A	N/A	N/A	N/A	N/A	N/A	N/A	N/A	N/A	N/A	N/A	N/A	N/A	N/A	N/A	N/A	N/A	N/A	N/A	N/A
	10歳代	N/A	N/A	N/A	N/A	N/A	N/A	N/A	N/A	N/A	N/A	N/A	N/A	N/A	N/A	N/A	N/A	N/A	N/A	N/A	N/A	N/A	N/A	N/A	-	N/A	-	N/A	N/A	-	N/A	N/A	N/A	N/A	N/A	N/A	N/A	N/A	N/A	N/A	N/A	N/A	N/A	N/A	N/A	N/A	N/A	N/A	N/A	N/A	N/A
	20歳代	N/A	N/A	N/A	N/A	N/A	N/A	N/A	N/A	N/A	N/A	N/A	N/A	N/A	N/A	N/A	N/A	N/A	N/A	N/A	N/A	N/A	N/A	N/A	-	N/A	-	N/A	N/A	-	N/A	N/A	N/A	N/A	N/A	N/A	N/A	N/A	N/A	N/A	N/A	N/A	N/A	N/A	N/A	N/A	N/A	N/A	N/A	N/A	N/A
	30歳代	N/A	N/A	N/A	N/A	N/A	N/A	N/A	N/A	N/A	N/A	N/A	N/A	N/A	N/A	N/A	N/A	N/A	N/A	N/A	N/A	N/A	N/A	N/A	-	N/A	-	N/A	N/A	-	N/A	N/A	N/A	N/A	N/A	N/A	N/A	N/A	N/A	N/A	N/A	N/A	N/A	N/A	N/A	N/A	N/A	N/A	N/A	N/A	N/A
	40歳代	N/A	N/A	N/A	N/A	N/A	N/A	N/A	N/A	N/A	N/A	N/A	N/A	N/A	N/A	N/A	N/A	N/A	N/A	N/A	N/A	N/A	N/A	N/A	-	N/A	-	N/A	N/A	-	N/A	N/A	N/A	N/A	N/A	N/A	N/A	N/A	N/A	N/A	N/A	N/A	N/A	N/A	N/A	N/A	N/A	N/A	N/A	N/A	N/A
	50歳代	0.0	N/A	N/A	N/A	N/A	N/A	N/A	N/A	0.0	N/A	0.0	N/A	N/A	N/A	N/A	N/A	0.0	N/A	N/A	N/A	N/A	N/A	N/A	-	N/A	-	N/A	N/A	-	N/A	N/A	N/A	N/A	N/A	N/A	N/A	N/A	N/A	N/A	N/A	N/A	N/A	N/A	N/A	N/A	N/A	N/A	N/A	N/A	N/A
	60歳代	3.7	N/A	N/A	N/A	N/A	0.0	N/A	N/A	0.0	N/A	20.0	N/A	0.0	N/A	N/A	N/A	0.0	N/A	N/A	N/A	N/A	N/A	N/A	-	N/A	-	N/A	N/A	-	N/A	N/A	N/A	N/A	0.0	N/A	N/A	N/A	0.0	0.0	N/A	N/A	N/A	N/A	0.0	N/A	N/A	N/A	N/A	N/A	N/A
	70歳代	1.4	N/A	N/A	N/A	N/A	20.0	N/A	N/A	0.0	0.0	0.0	N/A	0.0	N/A	N/A	N/A	0.0	N/A	N/A	N/A	N/A	N/A	N/A	-	0.0	-	0.0	N/A	-	N/A	0.0	0.0	N/A	0.0	N/A	N/A	N/A	N/A	0.0	N/A	N/A	N/A	N/A	0.0	N/A	N/A	N/A	N/A	N/A	0.0	N/A
	80歳代	1.6	N/A	N/A	N/A	N/A	0.0	N/A	N/A	0.0	0.0	0.0	N/A	0.0	N/A	N/A	N/A	0.0	N/A	N/A	N/A	N/A	N/A	N/A	-	N/A	-	0.0	N/A	-	N/A	0.0	0.0	N/A	0.0	N/A	N/A	N/A	0.0	0.0	N/A	11.1	N/A	N/A	0.0	N/A	0.0	N/A	N/A	N/A	N/A	N/A
	90歳代	0.0	N/A	N/A	N/A	N/A	N/A	N/A	N/A	0.0	N/A	N/A	N/A	0.0	N/A	N/A	N/A	N/A	N/A	N/A	N/A	N/A	N/A	N/A	-	N/A	-	0.0	N/A	-	N/A	N/A	0.0	N/A	0.0	N/A	N/A	N/A	N/A	N/A	N/A	N/A	N/A	N/A	N/A	N/A	N/A	N/A	N/A	N/A	N/A
	100歳以上	N/A	N/A	N/A	N/A	N/A	N/A	N/A	N/A	N/A	N/A	N/A	N/A	N/A	N/A	N/A	N/A	N/A	N/A	N/A	N/A	N/A	N/A	N/A	-	N/A	-	N/A	N/A	-	N/A	N/A	N/A	N/A	N/A	N/A	N/A	N/A	N/A	N/A	N/A	N/A	N/A	N/A	N/A	N/A	N/A	N/A	N/A	N/A	N/A
	全体	1.8	N/A	N/A	N/A	N/A	12.5	N/A	N/A	0.0	0.0	10.0	N/A	0.0	N/A	N/A	N/A	0.0	N/A	N/A	N/A	N/A	N/A	N/A	-	0.0	-	0.0	N/A	-	N/A	0.0	0.0	N/A	0.0	N/A	0.0	0.0	0.0	5.6	N/A	N/A	0.0	N/A	0.0	N/A	N/A	N/A	N/A	0.0	N/A
白内障	（人）	1198	0	0	0	0	0	7	0	45	71	68	0	0	0	45	19	207	0	24	18	42	0	0	-	115	-	0	0	-	0	93	28	0	87	108	0	0	0	9	0	79	0	0	54	0	0	0	32	0	47
	0歳代	N/A	N/A	N/A	N/A	N/A	N/A	N/A	N/A	N/A	N/A	N/A	N/A	N/A	N/A	N/A	N/A	N/A	N/A	N/A	N/A	N/A	N/A	N/A	-	N/A	-	N/A	N/A	-	N/A	N/A	N/A	N/A	N/A	N/A	N/A	N/A	N/A	N/A	N/A	N/A	N/A	N/A	N/A	N/A	N/A	N/A	N/A	N/A	N/A
	10歳代	N/A	N/A	N/A	N/A	N/A	N/A	N/A	N/A	N/A	N/A	N/A	N/A	N/A	N/A	N/A	N/A	N/A	N/A	N/A	N/A	N/A	N/A	N/A	-	N/A	-	N/A	N/A	-	N/A	N/A	N/A	N/A	N/A	N/A	N/A	N/A	N/A	N/A	N/A	N/A	N/A	N/A	N/A	N/A	N/A	N/A	N/A	N/A	N/A
	20歳代	N/A	N/A	N/A	N/A	N/A	N/A	N/A	N/A	N/A	N/A	N/A	N/A	N/A	N/A	N/A	N/A	N/A	N/A	N/A	N/A	N/A	N/A	N/A	-	N/A	-	N/A	N/A	-	N/A	N/A	N/A	N/A	N/A	N/A	N/A	N/A	N/A	N/A	N/A	N/A	N/A	N/A	N/A	N/A	N/A	N/A	N/A	N/A	N/A
	30歳代	0.0	N/A	N/A	N/A	N/A	N/A	N/A	N/A	N/A	N/A	N/A	N/A	N/A	N/A	N/A	N/A	N/A	N/A	N/A	N/A	N/A	N/A	N/A	-	N/A	-	N/A	N/A	-	N/A	0.0	N/A	N/A	N/A	N/A	N/A	N/A	N/A	N/A	N/A	N/A	N/A	N/A	N/A	N/A	N/A	N/A	N/A	N/A	N/A
	40歳代	0.0	N/A	N/A	N/A	N/A	N/A	N/A	N/A	N/A	0.0	N/A	N/A	N/A	N/A	N/A	N/A	0.0	N/A	N/A	N/A	N/A	N/A	N/A	-	0.0	-	N/A	N/A	-	N/A	0.0	N/A	N/A	N/A	0.0	N/A	N/A	N/A	N/A	N/A	N/A	N/A	N/A	N/A	N/A	N/A	N/A	0.0	N/A	N/A
	50歳代	0.0	N/A	N/A	N/A	N/A	N/A	N/A	N/A	N/A	0.0	0.0	N/A	N/A	N/A	N/A	N/A	0.0	N/A	0.0	N/A	N/A	N/A	N/A	-	0.0	-	N/A	N/A	-	N/A	0.0	N/A	N/A	N/A	0.0	N/A	N/A	N/A	0.0	N/A	0.0	N/A	N/A	N/A	N/A	N/A	N/A	N/A	N/A	0.0
	60歳代	0.0	N/A	N/A	N/A	N/A	N/A	N/A	N/A	0.0	0.0	0.0	N/A	N/A	N/A	0.0	0.0	0.0	N/A	N/A	0.0	0.0	N/A	N/A	-	0.0	-	N/A	N/A	-	N/A	0.0	0.0	N/A	0.0	0.0	N/A	N/A	N/A	N/A	N/A	0.0	N/A	N/A	N/A	N/A	N/A	N/A	0.0	N/A	0.0
	70歳代	0.0	N/A	N/A	N/A	N/A	N/A	N/A	N/A	0.0	0.0	0.0	N/A	N/A	N/A	0.0	0.0	0.0	N/A	0.0	0.0	0.0	N/A	N/A	-	0.0	-	N/A	N/A	-	N/A	0.0	0.0	N/A	0.0	0.0	N/A	N/A	N/A	0.0	N/A	0.0	N/A	N/A	0.0	N/A	N/A	N/A	0.0	N/A	0.0
	80歳代	0.0	N/A	N/A	N/A	N/A	N/A	0.0	N/A	0.0	0.0	0.0	N/A	N/A	N/A	0.0	0.0	0.0	N/A	0.0	0.0	0.0	N/A	N/A	-	0.0	-	N/A	N/A	-	N/A	0.0	0.0	N/A	0.0	0.0	N/A	N/A	N/A	0.0	N/A	0.0	N/A	N/A	0.0	N/A	N/A	N/A	0.0	N/A	0.0
	90歳代	0.0	N/A	N/A	N/A	N/A	N/A	N/A	N/A	0.0	0.0	0.0	N/A	N/A	N/A	0.0	N/A	0.0	N/A	0.0	0.0	0.0	N/A	N/A	-	0.0	-	N/A	N/A	-	N/A	0.0	0.0	N/A	0.0	0.0	N/A	N/A	N/A	0.0	N/A	0.0	N/A	N/A	0.0	N/A	N/A	N/A	0.0	N/A	N/A
	100歳以上	N/A	N/A	N/A	N/A	N/A	N/A	N/A	N/A	N/A	N/A	N/A	N/A	N/A	N/A	N/A	N/A	N/A	N/A	N/A	N/A	N/A	N/A	N/A	-	N/A	-	N/A	N/A	-	N/A	N/A	N/A	N/A	N/A	N/A	N/A	N/A	N/A	N/A	N/A	N/A	N/A	N/A	N/A	N/A	N/A	N/A	N/A	N/A	N/A
	全体	0.0	N/A	N/A	N/A	N/A	N/A	0.0	N/A	0.0	0.0	0.0	N/A	N/A	N/A	0.0	0.0	0.0	N/A	0.0	0.0	0.0	N/A	N/A	-	0.0	-	N/A	N/A	-	N/A	0.0	0.0	N/A	0.0	0.0	N/A	N/A	N/A	0.0	N/A	0.0	N/A	N/A	0.0	N/A	N/A	N/A	0.0	N/A	0.0
痔核	（人）	87	0	0	0	0	2	1	0	0	3	2	0	0	5	0	0	0	0	4	1	0	0	0	-	2	-	36	0	-	0	2	2	0	14	1	1	0	3	2	0	0	0	0	3	1	2	0	0	0	0
	0歳代	0.0	N/A	N/A	N/A	N/A	N/A	N/A	N/A	N/A	N/A	N/A	N/A	N/A	N/A	N/A	N/A	N/A	N/A	N/A	N/A	N/A	N/A	N/A	-	N/A	-	N/A	N/A	-	N/A	0.0	N/A	N/A	N/A	N/A	N/A	N/A	N/A	N/A	N/A	N/A	N/A	N/A	N/A	N/A	N/A	N/A	N/A	N/A	N/A
	10歳代	N/A	N/A	N/A	N/A	N/A	N/A	N/A	N/A	N/A	N/A	N/A	N/A	N/A	N/A	N/A	N/A	N/A	N/A	N/A	N/A	N/A	N/A	N/A	-	N/A	-	N/A	N/A	-	N/A	N/A	N/A	N/A	N/A	N/A	N/A	N/A	N/A	N/A	N/A	N/A	N/A	N/A	N/A	N/A	N/A	N/A	N/A	N/A	N/A
	20歳代	0.0	N/A	N/A	N/A	N/A	N/A	N/A	N/A	N/A	N/A	N/A	N/A	N/A	N/A	N/A	N/A	N/A	N/A	N/A	N/A	N/A	N/A	N/A	-	N/A	-	0.0	N/A	-	N/A	N/A	N/A	N/A	0.0	N/A	N/A	N/A	N/A	N/A	N/A	N/A	N/A	N/A	N/A	N/A	N/A	N/A	N/A	N/A	N/A
	30歳代	0.0	N/A	N/A	N/A	N/A	N/A	N/A	N/A	N/A	N/A	N/A	N/A	N/A	N/A	N/A	N/A	N/A	N/A	N/A	N/A	N/A	N/A	N/A	-	N/A	-	0.0	N/A	-	N/A	N/A	N/A	N/A	0.0	N/A	N/A	N/A	0.0	N/A	N/A	N/A	N/A	N/A	N/A	N/A	N/A	N/A	N/A	N/A	N/A
	40歳代	0.0	N/A	N/A	N/A	N/A	N/A	N/A	N/A	N/A	N/A	N/A	N/A	N/A	N/A	N/A	N/A	N/A	N/A	0.0	N/A	N/A	N/A	N/A	-	N/A	-	0.0	N/A	-	N/A	N/A	N/A	N/A	0.0	N/A	N/A	N/A	N/A	N/A	N/A	N/A	N/A	N/A	N/A	N/A	N/A	N/A	N/A	N/A	N/A
	50歳代	0.0	N/A	N/A	N/A	N/A	N/A	N/A	N/A	N/A	N/A	0.0	N/A	N/A	0.0	N/A	N/A	N/A	N/A	0.0	N/A	N/A	N/A	N/A	-	N/A	-	0.0	N/A	-	N/A	N/A	N/A	N/A	0.0	0.0	N/A	N/A	N/A	0.0	N/A	N/A	N/A	N/A	0.0	N/A	0.0	N/A	N/A	N/A	N/A
	60歳代	0.0	N/A	N/A	N/A	N/A	N/A	N/A	N/A	N/A	0.0	N/A	N/A	N/A	0.0	N/A	N/A	N/A	N/A	0.0	N/A	N/A	N/A	N/A	-	N/A	-	0.0	N/A	-	N/A	N/A	N/A	N/A	0.0	N/A	N/A	N/A	0.0	N/A	N/A	N/A	N/A	N/A	N/A	N/A	N/A	N/A	N/A	N/A	N/A
	70歳代	0.0	N/A	N/A	N/A	N/A	0.0	N/A	N/A	N/A	N/A	N/A	N/A	N/A	0.0	N/A	N/A	N/A	N/A	N/A	0.0	N/A	N/A	N/A	-	0.0	-	0.0	N/A	-	N/A	N/A	0.0	N/A	0.0	N/A	N/A	N/A	N/A	N/A	N/A	N/A	N/A	N/A	0.0	N/A	0.0	N/A	N/A	N/A	N/A
	80歳代	0.0	N/A	N/A	N/A	N/A	0.0	N/A	N/A	N/A	0.0	0.0	N/A	N/A	N/A	N/A	N/A	N/A	N/A	0.0	N/A	N/A	N/A	N/A	-	0.0	-	0.0	N/A	-	N/A	0.0	N/A	N/A	0.0	N/A	N/A	N/A	0.0	N/A	N/A	N/A	N/A	N/A	0.0	N/A	N/A	N/A	N/A	N/A	N/A
	90歳代	0.0	N/A	N/A	N/A	N/A	N/A	N/A	N/A	N/A	0.0	N/A	N/A	N/A	N/A	N/A	N/A	N/A	N/A	N/A	N/A	N/A	N/A	N/A	-	N/A	-	0.0	N/A	-	N/A	N/A	N/A	N/A	N/A	N/A	N/A	N/A	N/A	N/A	N/A	N/A	N/A	N/A	N/A	N/A	N/A	N/A	N/A	N/A	N/A
	100歳以上	N/A	N/A	N/A	N/A	N/A	N/A	N/A	N/A	N/A	N/A	N/A	N/A	N/A	N/A	N/A	N/A	N/A	N/A	N/A	N/A	N/A	N/A	N/A	-	N/A	-	N/A	N/A	-	N/A	N/A	N/A	N/A	N/A	N/A	N/A	N/A	N/A	N/A	N/A	N/A	N/A	N/A	N/A	N/A	N/A	N/A	N/A	N/A	N/A
	全体	0.0	N/A	N/A	N/A	N/A	0.0	0.0	N/A	N/A	0.0	0.0	N/A	N/A	0.0	N/A	N/A	N/A	N/A	0.0	0.0	N/A	N/A	N/A	-	0.0	-	0.0	N/A	-	N/A	0.0	0.0	N/A	0.0	0.0	0.0	N/A	0.0	0.0	N/A	N/A	N/A	N/A	0.0	0.0	0.0	N/A	N/A	N/A	N/A
子宮筋腫	（人）	215	0	0	0	0	0	13	0	0	0	94	0	0	6	0	0	16	0	0	0	0	0	0	-	13	-	0	0	-	0	25	0	0	20	1	0	0	0	0	0	0	0	24	1	0	0	0	2	0	0
	0歳代	N/A	N/A	N/A	N/A	N/A	N/A	N/A	N/A	N/A	N/A	N/A	N/A	N/A	N/A	N/A	N/A	N/A	N/A	N/A	N/A	N/A	N/A	N/A	-	N/A	-	N/A	N/A	-	N/A	N/A	N/A	N/A	N/A	N/A	N/A	N/A	N/A	N/A	N/A	N/A	N/A	N/A	N/A	N/A	N/A	N/A	N/A	N/A	N/A
	10歳代	N/A	N/A	N/A	N/A	N/A	N/A	N/A	N/A	N/A	N/A	N/A	N/A	N/A	N/A	N/A	N/A	N/A	N/A	N/A	N/A	N/A	N/A	N/A	-	N/A	-	N/A	N/A	-	N/A	N/A	N/A	N/A	N/A	N/A	N/A	N/A	N/A	N/A	N/A	N/A	N/A	N/A	N/A	N/A	N/A	N/A	N/A	N/A	N/A
	20歳代	0.0	N/A	N/A	N/A	N/A	N/A	N/A	N/A	N/A	N/A	0.0	N/A	N/A	0.0	N/A	N/A	N/A	N/A	N/A	N/A	N/A	N/A	N/A	-	N/A	-	N/A	N/A	-	N/A	N/A	N/A	N/A	N/A	N/A	N/A	N/A	N/A	N/A	N/A	N/A	N/A	N/A	N/A	N/A	N/A	N/A	N/A	N/A	N/A
	30歳代	0.0	N/A	N/A	N/A	N/A	N/A	0.0	N/A	N/A	N/A	0.0	N/A	N/A	0.0	N/A	N/A	0.0	N/A	N/A	N/A	N/A	N/A	N/A	-	0.0	-	N/A	N/A	-	N/A	0.0	N/A	N/A	0.0	0.0	N/A	N/A	N/A	N/A	N/A	N/A	N/A	0.0	N/A	N/A	N/A	N/A	0.0	N/A	N/A
	40歳代	0.0	N/A	N/A	N/A	N/A	N/A	0.0	N/A	N/A	N/A	0.0	N/A	N/A	0.0	N/A	N/A	0.0	N/A	N/A	N/A	N/A	N/A	N/A	-	0.0	-	N/A	N/A	-	N/A	0.0	N/A	N/A	0.0	N/A	N/A	N/A	N/A	N/A	N/A	N/A	N/A	0.0	0.0	N/A	N/A	N/A	N/A	N/A	N/A
	50歳代	0.0	N/A	N/A	N/A	N/A	N/A	0.0	N/A	N/A	N/A	0.0	N/A	N/A	N/A	N/A	N/A	0.0	N/A	N/A	N/A	N/A	N/A	N/A	-	0.0	-	N/A	N/A	-	N/A	0.0	N/A	N/A	0.0	N/A	N/A	N/A	N/A	N/A	N/A	N/A	N/A	0.0	N/A	N/A	N/A	N/A	0.0	N/A	N/A
	60歳代	0.0	N/A	N/A	N/A	N/A	N/A	N/A	N/A	N/A	N/A	0.0	N/A	N/A	N/A	N/A	N/A	N/A	N/A	N/A	N/A	N/A	N/A	N/A	-	0.0	-	N/A	N/A	-	N/A	N/A	N/A	N/A	0.0	N/A	N/A	N/A	N/A	N/A	N/A	N/A	N/A	N/A	N/A	N/A	N/A	N/A	N/A	N/A	N/A
	70歳代	0.0	N/A	N/A	N/A	N/A	N/A	N/A	N/A	N/A	N/A	N/A	N/A	N/A	N/A	N/A	N/A	N/A	N/A	N/A	N/A	N/A	N/A	N/A	-	N/A	-	N/A	N/A	-	N/A	0.0	N/A	N/A	N/A	N/A	N/A	N/A	N/A	N/A	N/A	N/A	N/A	N/A	N/A	N/A	N/A	N/A	N/A	N/A	N/A
	80歳代	0.0	N/A	N/A	N/A	N/A	N/A	N/A	N/A	N/A	N/A	0.0	N/A	N/A	N/A	N/A	N/A	N/A	N/A	N/A	N/A	N/A	N/A	N/A	-	N/A	-	N/A	N/A	-	N/A	N/A	N/A	N/A	N/A	N/A	N/A	N/A	N/A	N/A	N/A	N/A	N/A	N/A	N/A	N/A	N/A	N/A	N/A	N/A	N/A
	90歳代	N/A	N/A	N/A	N/A	N/A	N/A	N/A	N/A	N/A	N/A	N/A	N/A	N/A	N/A	N/A	N/A	N/A	N/A	N/A	N/A	N/A	N/A	N/A	-	N/A	-	N/A	N/A	-	N/A	N/A	N/A	N/A	N/A	N/A	N/A	N/A	N/A	N/A	N/A	N/A	N/A	N/A	N/A	N/A	N/A	N/A	N/A	N/A	N/A
	100歳以上	N/A	N/A	N/A	N/A	N/A	N/A	N/A	N/A	N/A	N/A	N/A	N/A	N/A	N/A	N/A	N/A	N/A	N/A	N/A	N/A	N/A	N/A	N/A	-	N/A	-	N/A	N/A	-	N/A	N/A	N/A	N/A	N/A	N/A	N/A	N/A	N/A	N/A	N/A	N/A	N/A	N/A	N/A	N/A	N/A	N/A	N/A	N/A	N/A
	全体	0.0	N/A	N/A	N/A	N/A	N/A	0.0	N/A	N/A	N/A	0.0	N/A	N/A	0.0	N/A	N/A	0.0	N/A	N/A	N/A	N/A	N/A	N/A	-	0.0	-	N/A	N/A	-	N/A	0.0	N/A	N/A	0.0	0.0	N/A	N/A	N/A	N/A	N/A	N/A	N/A	0.0	0.0	N/A	N/A	N/A	0.0	N/A	N/A
狭心症	（人）	1682	0	0	137	0	35	39	0	3	0	58	1	0	22	0	0	97	46	0	0	0	0	0	-	552	-	36	1	-	0	121	51	9	69	69	72	0	52	1	0	0	0	0	27	10	0	10	25	139	0
	0歳代	N/A	N/A	N/A	N/A	N/A	N/A	N/A	N/A	N/A	N/A	N/A	N/A	N/A	N/A	N/A	N/A	N/A	N/A	N/A	N/A	N/A	N/A	N/A	-	N/A	-	N/A	N/A	-	N/A	N/A	N/A	N/A	N/A	N/A	N/A	N/A	N/A	N/A	N/A	N/A	N/A	N/A	N/A	N/A	N/A	N/A	N/A	N/A	N/A
	10歳代	N/A	N/A	N/A	N/A	N/A	N/A	N/A	N/A	N/A	N/A	N/A	N/A	N/A	N/A	N/A	N/A	N/A	N/A	N/A	N/A	N/A	N/A	N/A	-	N/A	-	N/A	N/A	-	N/A	N/A	N/A	N/A	N/A	N/A	N/A	N/A	N/A	N/A	N/A	N/A	N/A	N/A	N/A	N/A	N/A	N/A	N/A	N/A	N/A
	20歳代	0.0	N/A	N/A	N/A	N/A	N/A	0.0	N/A	N/A	N/A	N/A	N/A	N/A	N/A	N/A	N/A	N/A	N/A	N/A	N/A	N/A	N/A	N/A	-	0.0	-	N/A	N/A	-	N/A	N/A	N/A	N/A	N/A	N/A	N/A	N/A	N/A	N/A	N/A	N/A	N/A	N/A	N/A	N/A	N/A	N/A	N/A	N/A	N/A
	30歳代	0.0	N/A	N/A	0.0	N/A	0.0	N/A	N/A	N/A	N/A	N/A	N/A	N/A	N/A	N/A	N/A	N/A	N/A	N/A	N/A	N/A	N/A	N/A	-	0.0	-	N/A	N/A	-	N/A	0.0	N/A	N/A	N/A	N/A	N/A	N/A	N/A	N/A	N/A	N/A	N/A	0.0	N/A	N/A	N/A	0.0	N/A	N/A
	40歳代	0.0	N/A	N/A	0.0	N/A	N/A	0.0	N/A	N/A	N/A	N/A	N/A	N/A	0.0	N/A	N/A	0.0	0.0	N/A	N/A	N/A	N/A	N/A	-	0.0	-	0.0	N/A	-	N/A	0.0	0.0	N/A	0.0	0.0	0.0	N/A	0.0	N/A	N/A	N/A	N/A	N/A	N/A	N/A	N/A	0.0	0.0	0.0	N/A
	50歳代	0.5	N/A	N/A	0.0	N/A	0.0	0.0	N/A	N/A	N/A	0.0	N/A	N/A	0.0	N/A	N/A	0.0	0.0	N/A	N/A	N/A	N/A	N/A	-	0.0	-	0.0	N/A	-	N/A	0.0	0.0	0.0	0.0	11.1	0.0	N/A	0.0	0.0	N/A	N/A	N/A	N/A	0.0	0.0	N/A	0.0	0.0	0.0	N/A
	60歳代	0.6	N/A	N/A	3.6	N/A	0.0	0.0	N/A	0.0	N/A	0.0	N/A	N/A	0.0	N/A	N/A	0.0	0.0	N/A	N/A	N/A	N/A	N/A	-	0.0	-	0.0	N/A	-	N/A	0.0	0.0	0.0	0.0	0.0	0.0	N/A	11.1	N/A	N/A	N/A	N/A	N/A	0.0	0.0	N/A	0.0	0.0	0.0	N/A
	70歳代	0.5	N/A	N/A	0.0	N/A	0.0	0.0	N/A	0.0	N/A	0.0	N/A	N/A	0.0	N/A	N/A	0.0	0.0	N/A	N/A	N/A	N/A	N/A	-	0.5	-	0.0	N/A	-	N/A	0.0	5.0	0.0	0.0	0.0	0.0	N/A	0.0	N/A	N/A	N/A	N/A	N/A	0.0	0.0	N/A	0.0	0.0	1.5	N/A
	80歳代	0.9	N/A	N/A	0.0	N/A	0.0	0.0	N/A	0.0	N/A	0.0	N/A	N/A	0.0	N/A	N/A	0.0	0.0	N/A	N/A	N/A	N/A	N/A	-	0.7	-	12.5	N/A	-	N/A	6.3	0.0	0.0	0.0	0.0	0.0	N/A	0.0	N/A	N/A	N/A	N/A	N/A	0.0	0.0	N/A	0.0	0.0	0.0	N/A
	90歳代	0.0	N/A	N/A	0.0	N/A	N/A	0.0	N/A	N/A	N/A	0.0	0.0	N/A	N/A	N/A	N/A	N/A	0.0	N/A	N/A	N/A	N/A	N/A	-	0.0	-	0.0	0.0	-	N/A	0.0	N/A	N/A	0.0	0.0	0.0	N/A	0.0	N/A	N/A	N/A	N/A	N/A	N/A	N/A	N/A	N/A	0.0	0.0	N/A
	100歳以上	N/A	N/A	N/A	N/A	N/A	N/A	N/A	N/A	N/A	N/A	N/A	N/A	N/A	N/A	N/A	N/A	N/A	N/A	N/A	N/A	N/A	N/A	N/A	-	N/A	-	N/A	N/A	-	N/A	N/A	N/A	N/A	N/A	N/A	N/A	N/A	N/A	N/A	N/A	N/A	N/A	N/A	N/A	N/A	N/A	N/A	N/A	N/A	N/A
	全体	0.6	N/A	N/A	0.7	N/A	0.0	0.0	N/A	0.0	N/A	0.0	0.0	N/A	0.0	N/A	N/A	0.0	0.0	N/A	N/A	N/A	N/A	N/A	-	0.4	-	2.8	0.0	-	N/A	1.7	2.0	0.0	0.0	1.4	0.0	N/A	1.9	0.0	N/A	N/A	N/A	N/A	0.0	0.0	N/A	0.0	0.0	0.7	N/A

■予定しない再入院率（30日以内の予定外再入院率）（年代別）【第2四半期】

#######

-(ハイフン)表記は、2025/11/30時点でデータ未提出の病院です。

		参加病院全症例	2025006 5	2025004 5	2025005 0	2025014 7	2025004 6	2025006 6	2025005 8	2025009 0	2025015 1	2025008 0	2025007 4	2025007 5	2025015 2	2025005 9	2025004 9	2025008 4	2025008 5	2025015 3	2025008 9	2025012 9	2025008 7	2025004 8	2025005 3	2025015 4	2025006 1	2025005 2	2025008 8	2025047	2025015 9	2025016 5	2025016 3	2025017 0	2025016 4	2025016 0	2025016 6	2025015 8	2025016 7	2025016 1	2025015 7	2025017 7	2025015 6	2025017 2	2025017 3	2025017 4	2025017 5	2025010 6	2025017 6	2025017 7	2025017 8
	（単位：%）																																																			
腎結石及び尿管結石	（人）	410	0	0	0	1	53	3	1	16	15	46	2	39	1	3	0	5	0	2	1	1	0	1	－	13	－	34	1	－	5	33	26	0	15	31	6	2	5	13	0	2	1	0	12	3	1	2	1	12	2
	0歳代	N/A	N/A	N/A	N/A	N/A	N/A	N/A	N/A	N/A	N/A	N/A	N/A	N/A	N/A	N/A	N/A	N/A	N/A	N/A	N/A	N/A	N/A	N/A	－	N/A	－	N/A	N/A	－	N/A	N/A	N/A	N/A	N/A	N/A	N/A	N/A	N/A	N/A	N/A	N/A	N/A	N/A	N/A	N/A	N/A	N/A	N/A	N/A	N/A
	10歳代	N/A	N/A	N/A	N/A	N/A	N/A	N/A	N/A	N/A	N/A	N/A	N/A	N/A	N/A	N/A	N/A	N/A	N/A	N/A	N/A	N/A	N/A	N/A	－	N/A	－	N/A	N/A	－	N/A	N/A	N/A	N/A	N/A	N/A	N/A	N/A	N/A	N/A	N/A	N/A	N/A	N/A	N/A	N/A	N/A	N/A	N/A	N/A	N/A
	20歳代	5.6	N/A	N/A	N/A	N/A	0.0	0.0	N/A	N/A	N/A	0.0	N/A	33.3	N/A	N/A	N/A	N/A	N/A	N/A	N/A	N/A	N/A	N/A	－	N/A	－	0.0	N/A	－	N/A	0.0	0.0	N/A	0.0	0.0	N/A	N/A	N/A	N/A	N/A	N/A	N/A	N/A	0.0	N/A	N/A	N/A	N/A	N/A	N/A
	30歳代	0.0	N/A	N/A	N/A	N/A	0.0	N/A	N/A	0.0	N/A	0.0	N/A	0.0	0.0	N/A	N/A	N/A	N/A	N/A	N/A	N/A	N/A	N/A	－	N/A	－	0.0	N/A	－	N/A	0.0	0.0	N/A	0.0	0.0	N/A	N/A	0.0	0.0	N/A	N/A	N/A	N/A	N/A	N/A	N/A	N/A	N/A	N/A	N/A	N/A
	40歳代	1.9	N/A	N/A	N/A	N/A	0.0	0.0	N/A	0.0	0.0	0.0	N/A	0.0	N/A	N/A	N/A	0.0	N/A	N/A	N/A	N/A	N/A	N/A	－	0.0	－	0.0	N/A	－	0.0	0.0	20.0	N/A	0.0	0.0	0.0	0.0	0.0	0.0	N/A	N/A	N/A	N/A	0.0	N/A	N/A	N/A	N/A	N/A	0.0	0.0
	50歳代	1.8	N/A	N/A	N/A	N/A	4.8	0.0	N/A	0.0	0.0	0.0	N/A	0.0	N/A	N/A	N/A	N/A	N/A	0.0	N/A	N/A	N/A	N/A	－	0.0	－	12.5	N/A	－	N/A	0.0	0.0	N/A	0.0	0.0	N/A	N/A	N/A	0.0	N/A	N/A	N/A	N/A	0.0	0.0	N/A	0.0	N/A	0.0	0.0	N/A
	60歳代	1.1	N/A	N/A	N/A	0.0	9.1	N/A	0.0	0.0	N/A	0.0	0.0	0.0	N/A	N/A	N/A	0.0	N/A	N/A	N/A	0.0	N/A	0.0	－	0.0	－	0.0	N/A	－	0.0	0.0	0.0	N/A	0.0	0.0	0.0	0.0	N/A	0.0	N/A	N/A	N/A	N/A	0.0	N/A	0.0	N/A	0.0	N/A	N/A
	70歳代	0.0	N/A	N/A	N/A	N/A	0.0	N/A	N/A	0.0	0.0	0.0	0.0	0.0	N/A	0.0	N/A	0.0	N/A	N/A	N/A	N/A	N/A	N/A	－	0.0	－	0.0	N/A	－	N/A	0.0	0.0	N/A	0.0	0.0	0.0	N/A	0.0	0.0	N/A	N/A	N/A	N/A	0.0	0.0	N/A	N/A	0.0	0.0	N/A
	80歳代	5.1	N/A	N/A	N/A	N/A	0.0	N/A	N/A	0.0	0.0	0.0	N/A	0.0	N/A	0.0	N/A	N/A	N/A	N/A	N/A	N/A	N/A	N/A	－	0.0	－	0.0	0.0	－	0.0	0.0	0.0	N/A	50.0	0.0	0.0	N/A	0.0	100.0	N/A	N/A	0.0	N/A	N/A	N/A	0.0	N/A	N/A	N/A	0.0	0.0
	90歳代	0.0	N/A	N/A	N/A	N/A	N/A	N/A	N/A	N/A	0.0	0.0	N/A	N/A	N/A	N/A	N/A	N/A	N/A	N/A	0.0	N/A	N/A	N/A	－	N/A	－	N/A	N/A	－	N/A	0.0	0.0	N/A	N/A	N/A	N/A	N/A	N/A	N/A	N/A	N/A	N/A	N/A	N/A	N/A	N/A	N/A	N/A	N/A	N/A
	100歳以上	N/A	N/A	N/A	N/A	N/A	N/A	N/A	N/A	N/A	N/A	N/A	N/A	N/A	N/A	N/A	N/A	N/A	N/A	N/A	N/A	N/A	N/A	N/A	－	N/A	－	N/A	N/A	－	N/A	N/A	N/A	N/A	N/A	N/A	N/A	N/A	N/A	N/A	N/A	N/A	N/A	N/A	N/A	N/A	N/A	N/A	N/A	N/A	N/A
	全体	1.7	N/A	N/A	N/A	0.0	3.8	0.0	0.0	0.0	0.0	0.0	0.0	2.6	0.0	0.0	N/A	0.0	N/A	0.0	0.0	0.0	N/A	0.0	－	0.0	－	2.9	0.0	－	0.0	0.0	3.8	N/A	6.7	0.0	0.0	0.0	0.0	7.7	N/A	0.0	0.0	N/A	0.0	0.0	0.0	0.0	0.0	0.0	0.0	0.0
乳房の悪性新生物	（人）	294	0	0	0	2	17	1	0	3	16	8	7	0	8	0	4	29	28	1	0	3	0	0	－	15	－	0	1	－	0	64	0	0	22	0	1	0	0	0	0	0	0	0	19	43	0	2	0	0	0
	0歳代	N/A	N/A	N/A	N/A	N/A	N/A	N/A	N/A	N/A	N/A	N/A	N/A	N/A	N/A	N/A	N/A	N/A	N/A	N/A	N/A	N/A	N/A	N/A	－	N/A	－	N/A	N/A	－	N/A	N/A	N/A	N/A	N/A	N/A	N/A	N/A	N/A	N/A	N/A	N/A	N/A	N/A	N/A	N/A	N/A	N/A	N/A	N/A	N/A
	10歳代	N/A	N/A	N/A	N/A	N/A	N/A	N/A	N/A	N/A	N/A	N/A	N/A	N/A	N/A	N/A	N/A	N/A	N/A	N/A	N/A	N/A	N/A	N/A	－	N/A	－	N/A	N/A	－	N/A	N/A	N/A	N/A	N/A	N/A	N/A	N/A	N/A	N/A	N/A	N/A	N/A	N/A	N/A	N/A	N/A	N/A	N/A	N/A	N/A
	20歳代	0.0	N/A	N/A	N/A	N/A	N/A	N/A	N/A	N/A	N/A	N/A	N/A	N/A	N/A	N/A	N/A	N/A	N/A	N/A	N/A	N/A	N/A	N/A	－	N/A	－	N/A	N/A	－	N/A	0.0	N/A	N/A	N/A	N/A	N/A	N/A	N/A	N/A	N/A	N/A	N/A	N/A	N/A	N/A	N/A	N/A	N/A	N/A	N/A
	30歳代	0.0	N/A	N/A	N/A	N/A	N/A	N/A	N/A	N/A	N/A	N/A	N/A	0.0	N/A	N/A	N/A	N/A	N/A	N/A	N/A	N/A	N/A	N/A	－	0.0	－	N/A	N/A	－	N/A	0.0	N/A	N/A	N/A	N/A	N/A	N/A	N/A	N/A	N/A	N/A	N/A	N/A	N/A	0.0	N/A	N/A	N/A	N/A	N/A
	40歳代	0.0	N/A	N/A	N/A	N/A	0.0	N/A	N/A	N/A	0.0	N/A	0.0	N/A	N/A	N/A	N/A	0.0	0.0	N/A	N/A	N/A	N/A	N/A	－	0.0	－	N/A	N/A	－	N/A	0.0	N/A	N/A	N/A	N/A	0.0	N/A	N/A	N/A	N/A	N/A	N/A	N/A	0.0	0.0	N/A	N/A	N/A	N/A	N/A
	50歳代	1.6	N/A	N/A	N/A	N/A	20.0	N/A	N/A	N/A	0.0	N/A	0.0	N/A	0.0	N/A	N/A	0.0	0.0	N/A	N/A	0.0	N/A	N/A	－	0.0	－	N/A	N/A	－	N/A	0.0	N/A	N/A	0.0	N/A	N/A	N/A	N/A	N/A	N/A	N/A	N/A	N/A	0.0	0.0	N/A	0.0	N/A	N/A	N/A
	60歳代	1.6	N/A	N/A	N/A	N/A	0.0	N/A	N/A	0.0	0.0	20.0	0.0	N/A	N/A	N/A	0.0	0.0	0.0	N/A	N/A	N/A	N/A	N/A	－	0.0	－	N/A	N/A	－	N/A	0.0	N/A	N/A	N/A	N/A	N/A	N/A	N/A	N/A	N/A	N/A	N/A	N/A	0.0	0.0	N/A	N/A	N/A	N/A	N/A
	70歳代	0.0	N/A	N/A	N/A	N/A	0.0	0.0	N/A	0.0	N/A	0.0	N/A	N/A	0.0	N/A	N/A	0.0	0.0	N/A	N/A	N/A	N/A	N/A	－	0.0	－	N/A	0.0	－	N/A	0.0	N/A	N/A	0.0	N/A	N/A	N/A	N/A	N/A	N/A	N/A	N/A	N/A	0.0	0.0	N/A	0.0	N/A	N/A	N/A
	80歳代	2.3	N/A	N/A	N/A	0.0	0.0	N/A	N/A	100.0	0.0	0.0	0.0	N/A	0.0	N/A	0.0	0.0	0.0	0.0	N/A	0.0	N/A	N/A	－	N/A	－	N/A	N/A	－	N/A	0.0	N/A	N/A	N/A	N/A	N/A	N/A	N/A	N/A	N/A	N/A	N/A	N/A	0.0	0.0	N/A	N/A	N/A	N/A	N/A
	90歳代	0.0	N/A	N/A	N/A	0.0	N/A	N/A	N/A	N/A	0.0	N/A	N/A	N/A	N/A	N/A	N/A	0.0	0.0	N/A	N/A	N/A	N/A	N/A	－	0.0	－	N/A	N/A	－	N/A	0.0	N/A	N/A	N/A	N/A	N/A	N/A	N/A	N/A	N/A	N/A	N/A	N/A	N/A	N/A	N/A	N/A	N/A	N/A	N/A
	100歳以上	N/A	N/A	N/A	N/A	N/A	N/A	N/A	N/A	N/A	N/A	N/A	N/A	N/A	N/A	N/A	N/A	N/A	N/A	N/A	N/A	N/A	N/A	N/A	－	N/A	－	N/A	N/A	－	N/A	N/A	N/A	N/A	N/A	N/A	N/A	N/A	N/A	N/A	N/A	N/A	N/A	N/A	N/A	N/A	N/A	N/A	N/A	N/A	N/A
	全体	1.0	N/A	N/A	N/A	0.0	5.9	0.0	N/A	33.3	0.0	12.5	0.0	N/A	0.0	N/A	0.0	0.0	0.0	0.0	N/A	0.0	N/A	N/A	－	0.0	－	N/A	0.0	－	N/A	0.0	N/A	N/A	0.0	N/A	0.0	N/A	N/A	N/A	N/A	N/A	N/A	N/A	0.0	0.0	N/A	0.0	N/A	N/A	N/A
膝関節症	（人）	388	0	0	7	0	1	19	0	16	13	17	0	9	6	7	0	6	32	3	13	7	0	1	－	0	－	0	0	－	0	0	3	9	8	27	36	4	2	21	0	16	5	52	2	9	28	1	0	7	1
	0歳代	N/A	N/A	N/A	N/A	N/A	N/A	N/A	N/A	N/A	N/A	N/A	N/A	N/A	N/A	N/A	N/A	N/A	N/A	N/A	N/A	N/A	N/A	N/A	－	N/A	－	N/A	N/A	－	N/A	N/A	N/A	N/A	N/A	N/A	N/A	N/A	N/A	N/A	N/A	N/A	N/A	N/A	N/A	N/A	N/A	N/A	N/A	N/A	N/A
	10歳代	N/A	N/A	N/A	N/A	N/A	N/A	N/A	N/A	N/A	N/A	N/A	N/A	N/A	N/A	N/A	N/A	N/A	N/A	N/A	N/A	N/A	N/A	N/A	－	N/A	－	N/A	N/A	－	N/A	N/A	N/A	N/A	N/A	N/A	N/A	N/A	N/A	N/A	N/A	N/A	N/A	N/A	N/A	N/A	N/A	N/A	N/A	N/A	N/A
	20歳代	N/A	N/A	N/A	N/A	N/A	N/A	N/A	N/A	N/A	N/A	N/A	N/A	N/A	N/A	N/A	N/A	N/A	N/A	N/A	N/A	N/A	N/A	N/A	－	N/A	－	N/A	N/A	－	N/A	N/A	N/A	N/A	N/A	N/A	N/A	N/A	N/A	N/A	N/A	N/A	N/A	N/A	N/A	N/A	N/A	N/A	N/A	N/A	N/A
	30歳代	N/A	N/A	N/A	N/A	N/A	N/A	N/A	N/A	N/A	N/A	N/A	N/A	N/A	N/A	N/A	N/A	N/A	N/A	N/A	N/A	N/A	N/A	N/A	－	N/A	－	N/A	N/A	－	N/A	N/A	N/A	N/A	N/A	N/A	N/A	N/A	N/A	N/A	N/A	N/A	N/A	N/A	N/A	N/A	N/A	N/A	N/A	N/A	N/A
	40歳代	0.0	N/A	N/A	N/A	N/A	N/A	N/A	N/A	0.0	N/A	0.0	N/A	N/A	N/A	N/A	N/A	N/A	0.0	N/A	N/A	N/A	N/A	N/A	－	N/A	－	N/A	N/A	－	N/A	N/A	N/A	N/A	N/A	N/A	0.0	N/A	N/A	0.0	N/A	N/A	N/A	N/A	N/A	N/A	N/A	N/A	N/A	N/A	N/A
	50歳代	0.0	N/A	N/A	0.0	N/A	N/A	0.0	N/A	0.0	0.0	N/A	N/A	0.0	N/A	N/A	N/A	0.0	0.0	0.0	0.0	N/A	N/A	N/A	－	N/A	－	N/A	N/A	－	N/A	N/A	N/A	0.0	N/A	0.0	0.0	N/A	N/A	0.0	N/A	N/A	0.0	N/A	0.0	0.0	N/A	0.0	N/A	N/A	N/A
	60歳代	0.0	N/A	N/A	N/A	N/A	N/A	N/A	N/A	N/A	N/A	N/A	N/A	N/A	N/A	N/A	N/A	N/A	N/A	N/A	N/A	N/A	N/A	N/A	－	N/A	－	N/A	N/A	－	N/A	N/A	N/A	N/A	N/A	N/A	N/A	N/A	N/A	N/A	N/A	N/A	N/A	N/A	N/A	N/A	N/A	N/A	N/A	N/A	N/A
	70歳代	0.0	N/A	N/A	0.0	N/A	0.0	0.0	N/A	0.0	0.0	0.0	0.0	0.0	0.0	0.0	0.0	0.0	0.0	0.0	0.0	0.0	N/A	0.0	－	0.0	－	0.0	N/A	－	0.0	0.0	0.0	N/A	0.0	0.0	0.0	0.0	0.0	14.3	N/A	0.0	0.0	0.0	N/A	0.0	0.0	N/A	N/A	0.0	0.0
	80歳代	0.0	N/A	N/A	0.0	N/A	N/A	0.0	N/A	0.0	0.0	0.0	N/A	0.0	0.0	0.0	N/A	N/A	0.0	N/A	0.0	0.0	N/A	N/A	－	N/A	－	N/A	N/A	－	N/A	N/A	N/A	0.0	0.0	0.0	0.0	0.0	0.0	0.0	N/A	0.0	0.0	0.0	0.0	0.0	0.0	0.0	0.0	0.0	0.0	N/A
	90歳代	0.0	N/A	N/A	N/A	N/A	N/A	N/A	N/A	N/A	N/A	N/A	N/A	N/A	N/A	N/A	N/A	N/A	N/A	N/A	N/A	N/A	N/A	N/A	－	N/A	－	N/A	N/A	－	N/A	N/A	N/A	N/A	N/A	N/A	N/A	N/A	N/A	N/A	N/A	0.0	N/A	N/A	N/A	N/A	N/A	N/A	N/A	N/A	N/A
	100歳以上	N/A	N/A	N/A	N/A	N/A	N/A	N/A	N/A	N/A	N/A	N/A	N/A	N/A	N/A	N/A	N/A	N/A	N/A	N/A	N/A	N/A	N/A	N/A	－	N/A	－	N/A	N/A	－	N/A	N/A	N/A	N/A	N/A	N/A	N/A	N/A	N/A	N/A	N/A	N/A	N/A	N/A	N/A	N/A	N/A	N/A	N/A	N/A	N/A
	全体	0.3	N/A	N/A	0.0	N/A	0.0	0.0	N/A	0.0	0.0	0.0	N/A	0.0	0.0	0.0	N/A	0.0	0.0	0.0	0.0	0.0	N/A	0.0	－	N/A	－	N/A	N/A	－	N/A	N/A	0.0	0.0	0.0	0.0	0.0	0.0	0.0	4.8	N/A	0.0	0.0	0.0	0.0	0.0	0.0	0.0	N/A	0.0	0.0
鼠径ヘルニア	（人）	640	0	0	0	7	36	19	0	9	41	18	13	16	30	7	4	20	12	25	7	13	0	3	－	9	－	57	0	－	4	40	18	0	38	24	7	10	9	15	0	5	0	42	16	21	5	7	4	13	16
	0歳代	0.0	N/A	N/A	N/A	N/A	N/A	N/A	N/A	N/A	0.0	N/A	N/A	N/A	N/A	N/A	N/A	N/A	0.0	N/A	N/A	N/A	N/A	N/A	－	N/A	－	N/A	N/A	－	N/A	0.0	N/A	N/A	N/A	N/A	N/A	N/A	N/A	N/A	N/A	N/A	N/A	N/A	N/A	N/A	N/A	N/A	N/A	N/A	N/A
	10歳代	0.0	N/A	N/A	N/A	N/A	N/A	N/A	N/A	N/A	N/A	N/A	N/A	N/A	0.0	N/A	N/A	N/A	0.0	N/A	N/A	N/A	N/A	N/A	－	N/A	－	N/A	N/A	－	N/A	0.0	N/A	N/A	N/A	N/A	N/A	N/A	N/A	N/A	N/A	N/A	N/A	N/A	N/A	N/A	N/A	N/A	N/A	N/A	N/A
	20歳代	0.0	N/A	N/A	N/A	0.0	0.0	N/A	N/A	N/A	N/A	N/A	0.0	N/A	0.0	N/A	N/A	N/A	N/A	N/A	N/A	0.0	N/A	N/A	－	N/A	－	N/A	N/A	－	N/A	0.0	N/A	N/A	N/A	N/A	N/A	N/A	N/A	N/A	N/A	N/A	N/A	N/A	N/A	N/A	N/A	N/A	N/A	N/A	N/A
	30歳代	0.0	N/A	N/A	N/A	N/A	N/A	N/A	N/A	N/A	0.0	N/A	0.0	N/A	N/A	N/A	N/A	N/A	N/A	N/A	N/A	0.0	N/A	N/A	－	N/A	－	0.0	N/A	－	N/A	N/A	N/A	N/A	0.0	N/A	N/A	N/A	N/A	N/A	N/A	N/A	N/A	N/A	N/A	N/A	N/A	N/A	N/A	0.0	N/A
	40歳代	0.0	N/A	N/A	N/A	0.0	N/A	0.0	N/A	0.0	0.0	0.0	N/A	N/A	0.0	0.0	N/A	N/A	N/A	0.0	N/A	N/A	N/A	N/A	－	N/A	－	0.0	N/A	－	N/A	N/A	N/A	N/A	0.0	N/A	N/A	0.0	0.0	0.0	N/A	N/A	N/A	0.0	0.0	0.0	N/A	N/A	N/A	0.0	N/A
	50歳代	0.0	N/A	N/A	N/A	N/A	0.0	0.0	N/A	0.0	0.0	0.0	N/A	0.0	0.0	0.0	0.0	0.0	N/A	0.0	0.0	0.0	N/A	N/A	－	N/A	－	0.0	N/A	－	0.0	0.0	0.0	N/A	0.0	0.0	N/A	0.0	N/A	0.0	N/A	0.0	N/A	0.0	0.0	0.0	0.0	N/A	N/A	N/A	0.0
	60歳代	0.0	N/A	N/A	N/A	0.0	0.0	0.0	N/A	N/A	0.0	0.0	0.0	0.0	0.0	0.0	N/A	0.0	0.0	0.0	0.0	0.0	N/A	0.0	－	0.0	－	0.0	N/A	－	0.0	0.0	0.0	N/A	0.0	0.0	N/A	0.0	0.0	0.0	N/A	0.0	N/A	0.0	0.0	0.0	0.0	0.0	0.0	0.0	0.0
	70歳代	0.5	N/A	N/A	N/A	0.0	0.0	0.0	N/A	0.0	0.0	0.0	0.0	0.0	0.0	0.0	0.0	0.0	0.0	0.0	0.0	0.0	N/A	0.0	－	0.0	－	0.0	N/A	－	N/A	0.0	0.0	N/A	0.0	11.1	0.0	0.0	0.0	0.0	N/A	0.0	N/A	0.0	0.0	0.0	0.0	0.0	0.0	0.0	0.0
	80歳代	0.7	N/A	N/A	N/A	0.0	0.0	0.0	N/A	0.0	0.0	0.0	0.0	0.0	0.0	0.0	0.0	14.3	0.0	N/A	N/A	0.0	N/A	0.0	－	0.0	－	0.0	N/A	－	0.0	0.0	0.0	N/A	0.0	0.0	0.0	0.0	0.0	0.0	N/A	N/A	N/A	0.0	0.0	0.0	0.0	0.0	0.0	0.0	0.0
	90歳代	5.9	N/A	N/A	N/A	0.0	N/A	N/A	N/A	N/A	0.0	N/A	100.0	0.0	N/A	N/A	N/A	0.0	N/A	N/A	0.0	N/A	N/A	N/A	－	N/A	－	0.0	N/A	－	N/A	N/A	0.0	N/A	N/A	N/A	N/A	N/A	N/A	N/A	N/A	N/A	N/A	0.0	N/A	0.0	0.0	N/A	N/A	0.0	0.0
	100歳以上	N/A	N/A	N/A	N/A	N/A	N/A	N/A	N/A	N/A	N/A	N/A	N/A	N/A	N/A	N/A	N/A	N/A	N/A	N/A	N/A	N/A	N/A	N/A	－	N/A	－	N/A	N/A	－	N/A	N/A	N/A	N/A	N/A	N/A	N/A	N/A	N/A	N/A	N/A	N/A	N/A	N/A	N/A	N/A	N/A	N/A	N/A	N/A	N/A
	全体	0.5	N/A	N/A	N/A	0.0	0.0	0.0	N/A	0.0	0.0	0.0	7.7	0.0	0.0	0.0	0.0	5.0	0.0	0.0	0.0	0.0	N/A	0.0	－	0.0	－	0.0	N/A	－	0.0	0.0	0.0	N/A	0.0	4.2	0.0	0.0	0.0	0.0	N/A	0.0	N/A	0.0	0.0	0.0	0.0	0.0	0.0	0.0	0.0

No.011 予定しない再入院率（疾患別、性別）

指標の説明・定義

期間中に退院した患者人数に対する、予定しない再入院であった退院患者人数の割合です。
※予定しない再入院：同一の疾患で退院後、それぞれの期間内に予期せずに再度入院する場合をいいます。
※参加病院ごとのデータを公開

【データソース】DPC

<計算式>	$\frac{\text{前回の退院日が30日以内の救急医療入院患者数}}{\text{退院患者数}} \times 100(\%)$

※本調査の対象となる24疾患
胃の悪性新生物、結腸の悪性新生物、直腸の悪性新生物、気管支および肺の悪性新生物、急性心筋梗塞、肺炎、喘息、脳梗塞、脳出血、糖尿病、大腿骨頸部骨折、胃潰瘍、急性腸炎、急性虫垂炎、胆石症、前立腺肥大症、白内障、痔核、子宮筋腫、狭心症、腎結石及び尿管結石、乳房の悪性新生物、膝関節症、鼠径ヘルニア

■予定しない再入院率(30日以内の予定外再入院率)(性別)【第2四半期】

#######

-(ハイフン)表記は、2025/11/30時点でデータ未提出の病院です。

(単位:%)		参加病院全症例	2025065	2025045	2025050	2025147	2025046	2025066	2025058	2025090	2025151	2025080	2025074	2025075	2025152	2025059	2025049	2025084	2025085	2025153	2025089	2025129	2025087	2025048	2025053	2025154	2025061	2025052	2025088	2025047	2025159	2025165	2025163	2025170	2025164	2025160	2025166	2025158	2025167	2025161	2025157	2025077	2025156	2025172	2025173	2025174	2025175	2025106	2025176	2025177	2025178
胃の悪性新生物	(人)	483	0	2	1	0	38	3	2	6	5	11	4	5	5	5	2	26	0	15	0	8	0	3	–	60	–	16	0	–	3	67	5	0	25	19	3	4	22	17	0	3	1	2	23	39	3	13	3	7	7
	男	2.1	N/A	0.0	0.0	N/A	3.6	0.0	0.0	0.0	0.0	12.5	0.0	0.0	0.0	25.0	0.0	5.6	N/A	0.0	N/A	0.0	N/A	0.0	–	0.0	–	0.0	N/A	–	0.0	0.0	0.0	N/A	0.0	0.0	0.0	0.0	0.0	0.0	N/A	0.0	0.0	0.0	11.1	0.0	33.3	0.0	0.0	0.0	0.0
	女	3.4	N/A	0.0	N/A	N/A	0.0	0.0	0.0	0.0	0.0	33.3	N/A	N/A	0.0	0.0	N/A	0.0	N/A	0.0	N/A	0.0	N/A	0.0	–	0.0	–	0.0	N/A	–	N/A	0.0	N/A	N/A	20.0	0.0	0.0	0.0	0.0	0.0	N/A	0.0	N/A	0.0	0.0	5.9	N/A	50.0	0.0	0.0	0.0
	全体	2.5	N/A	0.0	0.0	N/A	2.6	0.0	0.0	0.0	0.0	18.2	0.0	0.0	0.0	20.0	0.0	3.8	N/A	0.0	N/A	0.0	N/A	0.0	–	0.0	–	0.0	N/A	–	0.0	0.0	0.0	N/A	4.0	0.0	0.0	0.0	0.0	0.0	N/A	0.0	0.0	0.0	8.7	2.6	33.3	15.4	0.0	0.0	0.0
結腸の悪性新生物	(人)	738	4	45	1	4	40	8	8	11	23	22	13	11	29	16	0	42	1	40	15	10	0	2	–	48	–	25	0	–	15	25	26	0	65	30	8	1	7	30	0	2	1	2	16	51	1	11	4	8	17
	男	4.1	33.3	0.0	N/A	0.0	4.2	0.0	0.0	0.0	0.0	7.1	0.0	0.0	0.0	12.5	N/A	3.8	N/A	0.0	0.0	0.0	N/A	0.0	–	0.0	–	0.0	N/A	–	37.5	0.0	0.0	N/A	5.6	0.0	0.0	0.0	0.0	25.0	N/A	0.0	N/A	0.0	0.0	3.1	0.0	0.0	50.0	0.0	0.0
	女	1.9	0.0	0.0	0.0	0.0	0.0	0.0	0.0	0.0	0.0	12.5	14.3	0.0	0.0	0.0	N/A	0.0	0.0	0.0	0.0	0.0	N/A	0.0	–	0.0	–	0.0	N/A	–	0.0	0.0	11.1	N/A	3.4	0.0	0.0	N/A	N/A	20.0	N/A	0.0	0.0	0.0	0.0	0.0	N/A	0.0	0.0	0.0	0.0
	全体	3.1	25.0	0.0	0.0	0.0	2.5	0.0	0.0	0.0	0.0	9.1	7.7	0.0	0.0	6.3	N/A	2.4	0.0	0.0	0.0	0.0	N/A	0.0	–	0.0	–	0.0	N/A	–	20.0	0.0	3.8	N/A	4.6	0.0	0.0	0.0	0.0	23.3	N/A	0.0	0.0	0.0	0.0	2.0	0.0	0.0	25.0	0.0	0.0
直腸の悪性新生物	(人)	363	1	3	0	5	20	8	3	10	4	9	4	9	7	5	1	29	1	16	4	5	0	1	–	17	–	8	0	–	4	32	9	0	26	7	1	2	4	3	0	1	2	0	12	56	0	13	1	6	14
	男	3.1	0.0	0.0	N/A	0.0	14.3	14.3	0.0	0.0	0.0	0.0	0.0	14.3	0.0	0.0	N/A	0.0	N/A	0.0	N/A	0.0	N/A	0.0	–	0.0	–	0.0	N/A	–	0.0	4.8	14.3	N/A	7.1	0.0	0.0	0.0	0.0	0.0	N/A	N/A	0.0	N/A	0.0	0.0	N/A	0.0	0.0	0.0	0.0
	女	0.0	N/A	0.0	N/A	0.0	0.0	0.0	N/A	0.0	0.0	0.0	0.0	0.0	0.0	N/A	0.0	0.0	0.0	0.0	0.0	0.0	N/A	N/A	–	0.0	–	0.0	N/A	–	N/A	0.0	0.0	N/A	0.0	0.0	N/A	N/A	N/A	0.0	N/A	0.0	N/A	N/A	0.0	0.0	N/A	0.0	N/A	0.0	0.0
	全体	1.9	0.0	0.0	N/A	0.0	10.0	12.5	0.0	0.0	0.0	0.0	0.0	11.1	0.0	0.0	0.0	0.0	0.0	0.0	0.0	0.0	N/A	0.0	–	0.0	–	0.0	N/A	–	0.0	3.1	11.1	N/A	3.8	0.0	0.0	0.0	0.0	0.0	N/A	0.0	0.0	N/A	0.0	0.0	N/A	0.0	0.0	0.0	0.0
気管支および肺の悪性新生物	(人)	938	3	116	0	0	44	3	14	4	15	3	3	6	0	1	1	79	0	1	2	12	0	7	–	102	–	13	1	–	8	187	1	0	126	54	2	2	0	1	0	2	1	1	6	86	2	1	14	0	14
	男	2.2	0.0	4.7	N/A	N/A	3.7	0.0	0.0	0.0	20.0	0.0	0.0	0.0	N/A	0.0	0.0	0.0	N/A	0.0	N/A	0.0	N/A	0.0	–	0.0	–	0.0	0.0	–	25.0	1.7	N/A	N/A	3.4	0.0	0.0	N/A	N/A	0.0	N/A	0.0	0.0	N/A	0.0	1.6	0.0	N/A	0.0	N/A	0.0
	女	1.7	0.0	6.5	N/A	N/A	0.0	0.0	0.0	0.0	0.0	N/A	0.0	0.0	N/A	N/A	N/A	5.3	N/A	N/A	0.0	0.0	N/A	0.0	–	0.0	–	0.0	N/A	–	50.0	0.0	0.0	N/A	0.0	0.0	N/A	0.0	N/A	N/A	N/A	N/A	N/A	0.0	N/A	0.0	N/A	0.0	0.0	N/A	0.0
	全体	2.0	0.0	5.2	N/A	N/A	2.3	0.0	0.0	0.0	13.3	0.0	0.0	0.0	N/A	0.0	0.0	1.3	N/A	0.0	0.0	0.0	N/A	0.0	–	0.0	–	0.0	0.0	–	37.5	1.1	0.0	N/A	2.4	0.0	0.0	0.0	N/A	0.0	N/A	0.0	0.0	0.0	0.0	1.2	0.0	0.0	0.0	N/A	0.0
急性心筋梗塞	(人)	326	0	0	19	2	22	17	0	0	0	1	1	0	0	1	1	40	1	1	0	1	0	0	–	69	–	13	0	–	0	14	18	1	36	19	8	0	5	0	0	1	1	0	8	3	1	2	6	14	0
	男	0.4	N/A	N/A	0.0	N/A	0.0	0.0	N/A	N/A	N/A	N/A	0.0	N/A	N/A	0.0	0.0	0.0	0.0	N/A	N/A	N/A	N/A	N/A	–	2.0	–	0.0	N/A	–	N/A	0.0	0.0	0.0	0.0	0.0	0.0	N/A	0.0	N/A	N/A	N/A	0.0	N/A	0.0	0.0	0.0	0.0	0.0	0.0	N/A
	女	2.1	N/A	N/A	0.0	0.0	0.0	0.0	N/A	N/A	N/A	0.0	N/A	N/A	N/A	N/A	N/A	0.0	N/A	0.0	N/A	0.0	N/A	N/A	–	5.0	–	0.0	N/A	–	N/A	0.0	20.0	N/A	0.0	0.0	0.0	N/A	0.0	N/A	N/A	0.0	N/A	N/A	0.0	0.0	N/A	N/A	0.0	0.0	N/A
	全体	0.9	N/A	N/A	0.0	0.0	0.0	0.0	N/A	N/A	N/A	0.0	0.0	N/A	N/A	0.0	0.0	0.0	0.0	0.0	N/A	0.0	N/A	N/A	–	2.9	–	0.0	N/A	–	N/A	0.0	5.6	0.0	0.0	0.0	0.0	N/A	0.0	N/A	N/A	0.0	0.0	N/A	0.0	0.0	0.0	0.0	0.0	0.0	N/A
肺炎	(人)	1684	53	32	11	30	50	34	10	55	52	24	26	36	41	25	19	85	12	57	39	35	0	21	–	81	–	39	24	–	56	45	46	4	120	64	31	32	33	48	0	17	11	23	43	42	12	51	11	40	64
	男	6.5	9.4	4.3	0.0	0.0	13.9	0.0	0.0	3.6	12.0	0.0	0.0	0.0	8.3	0.0	0.0	5.8	0.0	15.2	8.7	0.0	N/A	7.7	–	6.4	–	15.4	25.0	–	6.1	3.3	23.1	0.0	4.0	2.7	0.0	10.5	5.0	17.4	N/A	0.0	0.0	0.0	6.5	4.2	12.5	0.0	0.0	4.2	2.9
	女	4.0	0.0	0.0	0.0	0.0	0.0	0.0	0.0	3.7	18.5	0.0	0.0	0.0	0.0	15.4	0.0	3.0	20.0	4.2	12.5	0.0	N/A	0.0	–	0.0	–	0.0	8.3	–	8.7	0.0	5.0	0.0	2.2	0.0	5.9	7.7	0.0	4.0	N/A	0.0	0.0	0.0	0.0	5.6	0.0	11.1	0.0	6.3	10.3
	全体	5.4	5.7	3.1	0.0	0.0	10.0	0.0	0.0	3.6	15.4	0.0	0.0	0.0	4.9	8.0	0.0	4.7	8.3	10.5	10.3	0.0	N/A	4.8	–	3.7	–	10.3	16.7	–	7.1	2.2	15.2	0.0	3.3	1.6	3.2	9.4	3.0	10.4	N/A	0.0	0.0	0.0	4.7	4.8	8.3	5.9	0.0	5.0	6.3
喘息	(人)	168	4	3	0	1	12	3	1	2	2	1	3	2	2	1	0	14	4	1	0	2	0	1	–	2	–	0	3	–	2	15	1	1	62	0	1	1	2	2	0	0	0	2	8	2	2	1	0	2	0
	男	2.8	N/A	0.0	N/A	N/A	0.0	0.0	N/A	N/A	N/A	N/A	0.0	N/A	0.0	0.0	N/A	0.0	N/A	N/A	N/A	0.0	N/A	N/A	–	0.0	–	N/A	0.0	–	N/A	0.0	0.0	0.0	6.3	N/A	N/A	N/A	N/A	N/A	N/A	N/A	N/A	0.0	0.0	N/A	0.0	0.0	N/A	N/A	N/A
	女	1.0	0.0	0.0	N/A	0.0	0.0	0.0	0.0	0.0	0.0	0.0	0.0	0.0	0.0	N/A	N/A	14.3	0.0	0.0	N/A	0.0	N/A	0.0	–	0.0	–	N/A	0.0	–	0.0	0.0	N/A	N/A	0.0	N/A	0.0	0.0	0.0	0.0	N/A	N/A	N/A	0.0	0.0	0.0	0.0	N/A	N/A	0.0	N/A
	全体	1.8	0.0	0.0	N/A	0.0	0.0	0.0	0.0	0.0	0.0	0.0	0.0	0.0	0.0	0.0	N/A	7.1	0.0	0.0	N/A	0.0	N/A	0.0	–	0.0	–	N/A	0.0	–	0.0	0.0	0.0	0.0	3.2	N/A	0.0	0.0	0.0	0.0	N/A	N/A	N/A	0.0	0.0	0.0	0.0	0.0	N/A	0.0	N/A
脳梗塞	(人)	2203	0	2	133	20	32	36	23	31	56	69	42	86	126	56	3	132	1	7	3	53	201	2	–	100	–	1	4	–	8	67	67	243	78	78	12	15	30	23	0	9	32	33	40	39	6	132	11	39	22
	男	1.7	N/A	0.0	7.0	0.0	0.0	0.0	0.0	6.3	4.2	4.9	0.0	0.0	1.3	0.0	0.0	1.2	N/A	33.3	0.0	0.0	0.0	0.0	–	3.2	–	N/A	0.0	–	0.0	2.7	2.4	0.0	2.0	2.3	0.0	0.0	0.0	0.0	N/A	0.0	0.0	0.0	7.7	0.0	0.0	2.4	0.0	0.0	0.0
	女	1.7	N/A	N/A	1.6	0.0	7.7	0.0	0.0	0.0	3.1	7.1	9.1	2.7	0.0	7.7	0.0	0.0	0.0	0.0	N/A	0.0	0.0	N/A	–	0.0	–	0.0	0.0	–	0.0	0.0	0.0	0.0	3.7	5.7	0.0	0.0	0.0	7.1	N/A	0.0	0.0	0.0	0.0	0.0	0.0	0.0	0.0	0.0	22.2
	全体	1.7	N/A	0.0	4.5	0.0	3.1	0.0	0.0	3.2	3.6	5.8	4.8	1.2	0.8	3.6	0.0	0.8	0.0	14.3	0.0	0.0	0.0	0.0	–	2.0	–	0.0	0.0	–	0.0	1.5	1.5	0.0	2.6	3.8	0.0	0.0	0.0	4.3	N/A	0.0	0.0	0.0	5.0	0.0	0.0	1.5	0.0	0.0	9.1
脳出血	(人)	619	0	0	26	8	12	12	14	3	12	16	13	34	43	17	1	45	0	0	0	12	51	0	–	30	–	0	0	–	2	19	22	63	21	16	3	5	4	5	0	2	21	12	10	15	4	23	1	16	6
	男	0.9	N/A	N/A	0.0	0.0	0.0	0.0	0.0	0.0	0.0	0.0	0.0	13.3	0.0	0.0	N/A	0.0	N/A	N/A	N/A	0.0	0.0	N/A	–	6.7	–	N/A	N/A	–	N/A	0.0	0.0	0.0	0.0	0.0	0.0	0.0	0.0	0.0	N/A	0.0	0.0	0.0	0.0	0.0	0.0	0.0	N/A	0.0	0.0
	女	1.0	N/A	N/A	0.0	0.0	0.0	0.0	0.0	0.0	0.0	0.0	0.0	0.0	4.5	0.0	0.0	0.0	N/A	N/A	N/A	0.0	0.0	N/A	–	0.0	–	N/A	N/A	–	0.0	0.0	10.0	0.0	10.0	0.0	0.0	0.0	0.0	0.0	N/A	0.0	0.0	0.0	0.0	0.0	0.0	0.0	0.0	0.0	0.0
	全体	1.0	N/A	N/A	0.0	0.0	0.0	0.0	0.0	0.0	0.0	0.0	0.0	5.9	2.3	0.0	0.0	0.0	N/A	N/A	N/A	0.0	0.0	N/A	–	3.3	–	N/A	N/A	–	0.0	0.0	4.5	0.0	4.8	0.0	0.0	0.0	0.0	0.0	N/A	0.0	0.0	0.0	0.0	0.0	0.0	0.0	0.0	0.0	0.0
糖尿病	(人)	348	1	0	5	3	9	6	2	5	6	28	1	13	1	12	2	17	6	1	2	15	0	3	–	4	–	15	3	–	9	9	6	0	16	27	2	2	5	15	0	1	6	3	28	25	4	8	4	6	12
	男	2.1	0.0	N/A	0.0	0.0	16.7	0.0	0.0	50.0	0.0	0.0	0.0	0.0	0.0	0.0	0.0	0.0	0.0	N/A	N/A	0.0	N/A	0.0	–	0.0	–	0.0	0.0	–	0.0	N/A	0.0	N/A	0.0	6.3	0.0	N/A	0.0	0.0	N/A	0.0	0.0	0.0	0.0	0.0	0.0	0.0	N/A	0.0	0.0
	女	4.4	N/A	N/A	50.0	0.0	0.0	0.0	N/A	0.0	50.0	0.0	N/A	0.0	N/A	0.0	0.0	0.0	0.0	0.0	0.0	0.0	N/A	0.0	–	0.0	–	0.0	N/A	–	0.0	0.0	0.0	N/A	0.0	0.0	N/A	0.0	0.0	11.1	N/A	N/A	0.0	0.0	7.1	0.0	0.0	33.3	25.0	0.0	0.0
	全体	3.2	0.0	N/A	20.0	0.0	11.1	0.0	0.0	40.0	16.7	0.0	0.0	0.0	0.0	0.0	0.0	0.0	0.0	0.0	0.0	0.0	N/A	0.0	–	0.0	–	0.0	0.0	–	0.0	0.0	0.0	N/A	0.0	3.7	0.0	0.0	0.0	6.7	N/A	0.0	0.0	0.0	3.6	0.0	0.0	25.0	25.0	0.0	0.0
大腿骨頸部骨折	(人)	727	0	0	6	96	14	13	3	18	16	15	21	12	20	17	7	25	6	12	4	26	0	6	–	5	–	1	2	–	18	8	18	4	16	27	23	30	16	18	0	38	24	19	9	20	19	37	11	20	7
	男	0.6	N/A	N/A	0.0	0.0	0.0	0.0	0.0	20.0	0.0	0.0	0.0	0.0	0.0	0.0	N/A	0.0	0.0	0.0	N/A	0.0	N/A	N/A	–	0.0	–	N/A	0.0	–	0.0	0.0	0.0	0.0	0.0	0.0	0.0	0.0	0.0	0.0	N/A	0.0	0.0	0.0	0.0	0.0	0.0	0.0	0.0	0.0	0.0
	女	1.8	N/A	N/A	0.0	0.0	0.0	0.0	0.0	7.7	0.0	0.0	0.0	0.0	0.0	0.0	0.0	0.0	0.0	0.0	0.0	0.0	N/A	0.0	–	0.0	–	0.0	0.0	–	0.0	25.0	0.0	0.0	0.0	0.0	0.0	0.0	0.0	18.8	N/A	3.6	0.0	0.0	0.0	0.0	8.3	3.7	0.0	11.8	0.0
	全体	1.5	N/A	N/A	0.0	0.0	0.0	0.0	0.0	11.1	0.0	0.0	0.0	0.0	0.0	0.0	0.0	0.0	0.0	0.0	0.0	0.0	N/A	0.0	–	0.0	–	0.0	0.0	–	0.0	12.5	0.0	0.0	0.0	0.0	0.0	0.0	0.0	16.7	N/A	2.6	0.0	0.0	0.0	0.0	5.3	2.7	0.0	10.0	0.0
胃潰瘍	(人)	86	2	0	0	2	9	1	0	2	2	0	6	1	5	1	0	8	0	4	0	1	0	0	–	2	–	1	1	–	2	1	1	0	12	1	3	1	2	1	0	2	0	0	1	3	1	3	2	2	0
	男	5.9	0.0	N/A	N/A	N/A	12.5	N/A	N/A	50.0	N/A	N/A	0.0	N/A	0.0	N/A	N/A	0.0	N/A	50.0	N/A	0.0	N/A	N/A	–	0.0	–	N/A	N/A	–	0.0	0.0	0.0	N/A	0.0	0.0	0.0	0.0	0.0	N/A	N/A	0.0	N/A	N/A	0.0	0.0	N/A	0.0	0.0	0.0	N/A
	女	0.0	N/A	N/A	N/A	0.0	0.0	0.0	N/A	N/A	0.0	N/A	0.0	0.0	0.0	0.0	N/A	0.0	N/A	0.0	N/A	N/A	N/A	N/A	–	0.0	–	0.0	0.0	–	0.0	N/A	N/A	N/A	0.0	N/A	0.0	N/A	0.0	0.0	N/A	0.0	N/A	N/A	N/A	N/A	0.0	0.0	N/A	0.0	N/A
	全体	3.5	0.0	N/A	N/A	0.0	11.1	0.0	N/A	50.0	0.0	N/A	0.0	0.0	0.0	0.0	N/A	0.0	N/A	25.0	N/A	0.0	N/A	N/A	–	0.0	–	0.0	0.0	–	0.0	0.0	0.0	N/A	0.0	0.0	0.0	0.0	0.0	0.0	N/A	0.0	N/A	N/A	0.0	0.0	0.0	0.0	0.0	0.0	N/A
急性腸炎	(人)	466	8	2	3	5	14	10	2	13	17	13	24	23	9	15	10	17	2	29	10	8	0	6	–	12	–	10	15	–	12	14	14	1	42	9	3	3	2	14	0	4	1	8	16	9	5	2	8	11	11
	男	2.5	0.0	N/A	0.0	0.0	0.0	0.0	0.0	0.0	0.0	20.0	0.0	0.0	0.0	0.0	0.0	0.0	0.0	0.0	0.0	0.0	N/A	0.0	–	16.7	–	0.0	0.0	–	0.0	0.0	0.0	0.0	4.8	0.0	0.0	0.0	N/A	0.0	N/A	N/A	N/A	0.0	0.0	0.0	0.0	N/A	66.7	0.0	0.0
	女	3.3	0.0	0.0	100.0	0.0	0.0	0.0	0.0	0.0	7.1	12.5	0.0	6.3	0.0	0.0	0.0	12.5	0.0	0.0	0.0	0.0	N/A	0.0	–	0.0	–	0.0	9.1	–	0.0	0.0	0.0	N/A	9.5	14.3	0.0	0.0	0.0	0.0	N/A	0.0	0.0	0.0	0.0	0.0	0.0	0.0	0.0	0.0	0.0
	全体	3.0	0.0	0.0	33.3	0.0	0.0	0.0	0.0	0.0	5.9	15.4	0.0	4.3	0.0	0.0	0.0	5.9	0.0	0.0	0.0	0.0	N/A	0.0	–	8.3	–	0.0	6.7	–	0.0	0.0	0.0	0.0	7.1	11.1	0.0	0.0	0.0	0.0	N/A	0.0	0.0	0.0	0.0	0.0	0.0	0.0	25.0	0.0	0.0
急性虫垂炎	(人)	477	0	0	0	5	30	10	0	7	22	10	20	6	20	11	4	29	0	25	6	8	0	4	–	7	–	8	0	–	5	22	19	0	42	22	19	3	11	22	0	1	0	16	7	12	3	7	9	7	18
	男	0.8	N/A	N/A	N/A	0.0	0.0	0.0	N/A	0.0	0.0	0.0	0.0	0.0	0.0	0.0	0.0	0.0	N/A	0.0	0.0	0.0	N/A	0.0	–	0.0	–	0.0	N/A	–	0.0	0.0	8.3	N/A	0.0	0.0	0.0	0.0	0.0	0.0	N/A	N/A	N/A	0.0	0.0	0.0	0.0	0.0	0.0	0.0	7.7
	女	0.9	N/A	N/A	N/A	0.0	0.0	0.0	N/A	0.0	0.0	0.0	0.0	0.0	0.0	0.0	0.0	0.0	N/A	6.7	0.0	0.0	N/A	N/A	–	0.0	–	0.0	N/A	–	0.0	0.0	0.0	N/A	0.0	0.0	0.0	0.0	0.0	0.0	N/A	0.0	N/A	0.0	0.0	0.0	0.0	0.0	14.3	0.0	0.0
	全体	0.8	N/A	N/A	N/A	0.0	0.0	0.0	N/A	0.0	0.0	0.0	0.0	0.0	0.0	0.0	0.0	0.0	N/A	4.0	0.0	0.0	N/A	0.0	–	0.0	–	0.0	N/A	–	0.0	0.0	5.3	N/A	0.0	0.0	0.0	0.0	0.0	0.0	N/A	0.0	N/A	0.0	0.0	0.0	0.0	0.0	11.1	0.0	5.6
胆石症	(人)	1007	3	3	2	4	82	21	0	19	40	17	25	10	25	21	0	43	1	52	10	24	0	2	–	69	–	29	2	–	33	61	20	0	76	27	23	10	31	30	0	8	1	18	32	53	5	34	14	12	15
	男	3.1	N/A	0.0	N/A	0.0	9.4	0.0	N/A	16.7	4.0	0.0	0.0	0.0	0.0	0.0	N/A	0.0	N/A	3.7	0.0	0.0	N/A	0.0	–	0.0	–	7.1	0.0	–	4.3	3.1	11.1	N/A	2.4	0.0	0.0	0.0	0.0	7.1	N/A	0.0	N/A	0.0	0.0	0.0	0.0	7.1	12.5	0.0	0.0
	女	1.8	0.0	0.0	50.0	0.0	3.4	0.0	N/A	0.0	0.0	16.7	0.0	0.0	0.0	0.0	N/A	0.0	0.0	4.0	0.0	0.0	N/A	0.0	–	0.0	–	0.0	0.0	–	0.0	0.0	0.0	N/A	8.8	0.0	0.0	0.0	0.0	0.0	N/A	0.0	0.0	0.0	0.0	0.0	0.0	0.0	16.7	0.0	0.0
	全体	2.5	0.0	0.0	50.0	0.0	7.3	0.0	N/A	10.5	2.5	5.9	0.0	0.0	0.0	0.0	N/A	0.0	0.0	3.8	0.0	0.0	N/A	0.0	–	0.0	–	3.4	0.0	–	3.0	1.6	5.0	N/A	5.3	0.0	0.0	0.0	0.0	3.3	N/A	0.0	0.0	0.0	0.0	0.0	0.0	2.9	14.3	0.0	0.0
前立腺肥大症	(人)	169	0	0	0	0	8	0	0	12	7	10	0	9	0	0	0	25	0	0	0	0	0	0	–	5	–	3	0	–	0	9	6	0	29	0	2	1	1	18	0	0	2	0	21	0	0	0	0	1	0
	男	1.8	N/A	N/A	N/A	N/A	12.5	N/A	N/A	0.0	0.0	10.0	N/A	0.0	N/A	N/A	N/A	0.0	N/A	N/A	N/A	N/A	N/A	N/A	–	0.0	–	0.0	N/A	–	N/A	0.0	0.0	N/A	0.0	N/A	0.0	0.0	0.0	5.6	N/A	N/A	0.0	N/A	0.0	N/A	N/A	N/A	N/A	0.0	N/A
	女	N/A	N/A	N/A	N/A	N/A	N/A	N/A	N/A	N/A	N/A	N/A	N/A	N/A	N/A	N/A	N/A	N/A	N/A	N/A	N/A	N/A	N/A	N/A	–	N/A	–	N/A	N/A	–	N/A	N/A	N/A	N/A	N/A	N/A	N/A	N/A	N/A	N/A	N/A	N/A	N/A	N/A	N/A	N/A	N/A	N/A	N/A	N/A	N/A
	全体	1.8	N/A	N/A	N/A	N/A	12.5	N/A	N/A	0.0	0.0	10.0	N/A	0.0	N/A	N/A	N/A	0.0	N/A	N/A	N/A	N/A	N/A	N/A	–	0.0	–	0.0	N/A	–	N/A	0.0	0.0	N/A	0.0	N/A	0.0	0.0	0.0	5.6	N/A	N/A	0.0	N/A	0.0	N/A	N/A	N/A	N/A	0.0	N/A
白内障	(人)	1198	0	0	0	0	0	7	0	45	71	68	0	0	0	45	19	207	0	24	18	42	0	0	–	115	–	0	0	–	0	93	28	0	87	108	0	0	0	9	0	79	0	0	54	0	0	0	32	0	47
	男	0.0	N/A	N/A	N/A	N/A	N/A	0.0	N/A	0.0	0.0	0.0	N/A	N/A	N/A	0.0	0.0	0.0	N/A	0.0	0.0	0.0	N/A	N/A	–	0.0	–	N/A	N/A	–	N/A	0.0	0.0	N/A	0.0	0.0	N/A	N/A	N/A	0.0	N/A	0.0	N/A	N/A	0.0	N/A	N/A	N/A	0.0	N/A	0.0
	女	0.0	N/A	N/A	N/A	N/A	N/A	0.0	N/A	0.0	0.0	0.0	N/A	N/A	N/A	0.0	0.0	0.0	N/A	0.0	0.0	0.0	N/A	N/A	–	0.0	–	N/A	N/A	–	N/A	0.0	0.0	N/A	0.0	0.0	N/A	N/A	N/A	0.0	N/A	0.0	N/A	N/A	0.0	N/A	N/A	N/A	0.0	N/A	0.0
	全体	0.0	N/A	N/A	N/A	N/A	N/A	0.0	N/A	0.0	0.0	0.0	N/A	N/A	N/A	0.0	0.0	0.0	N/A	0.0	0.0	0.0	N/A	N/A	–	0.0	–	N/A	N/A	–	N/A	0.0	0.0	N/A	0.0	0.0	N/A	N/A	N/A	0.0	N/A	0.0	N/A	N/A	0.0	N/A	N/A	N/A	0.0	N/A	0.0

■予定しない再入院率（30日以内の予定外再入院率）（性別）【第２四半期】

-(ハイフン)表記は、2025/11/30時点でデータ未提出の病院です。

	（単位：%）	参加病院全症例	2025065	2025045	2025050	2025147	2025046	2025066	2025058	2025090	2025151	2025080	2025074	2025075	2025152	2025059	2025049	2025084	2025085	2025153	2025089	2025129	2025087	2025048	2025053	2025154	2025061	2025052	2025088	2025047	2025159	2025165	2025163	2025170	2025164	2025160	2025166	2025158	2025167	2025161	2025157	2025077	2025156	2025172	2025173	2025174	2025175	2025076	2025177	2025178
痔核	（人）	87	0	0	0	0	2	1	0	0	3	2	0	0	5	0	0	0	0	4	1	0	0	0	－	2	－	36	0	－	0	2	2	0	14	1	1	0	3	2	0	0	0	0	3	1	2	0	0	0	0
	男	0.0	N/A	N/A	N/A	N/A	0.0	N/A	N/A	N/A	0.0	0.0	N/A	N/A	0.0	N/A	N/A	N/A	N/A	0.0	0.0	N/A	N/A	N/A	－	N/A	－	0.0	N/A	－	N/A	0.0	0.0	N/A	0.0	0.0	N/A	N/A	0.0	0.0	N/A	N/A	N/A	N/A	0.0	0.0	0.0	N/A	N/A	N/A	N/A
	女	0.0	N/A	N/A	N/A	N/A	0.0	0.0	N/A	N/A	N/A	0.0	N/A	N/A	0.0	N/A	N/A	N/A	N/A	0.0	N/A	N/A	N/A	N/A	－	0.0	－	0.0	N/A	－	N/A	N/A	N/A	N/A	0.0	N/A	0.0	N/A	0.0	N/A	N/A	N/A	N/A	N/A	0.0	N/A	0.0	N/A	N/A	N/A	N/A
	全体	0.0	N/A	N/A	N/A	N/A	0.0	0.0	N/A	N/A	0.0	0.0	N/A	N/A	0.0	N/A	N/A	N/A	N/A	0.0	0.0	N/A	N/A	N/A	－	0.0	－	0.0	N/A	－	N/A	0.0	0.0	N/A	0.0	0.0	0.0	N/A	0.0	0.0	N/A	N/A	N/A	N/A	0.0	0.0	0.0	N/A	N/A	N/A	N/A
子宮筋腫	（人）	215	0	0	0	0	0	13	0	0	0	94	0	0	6	0	0	16	0	0	0	0	0	0	－	13	－	0	0	－	0	25	0	0	20	1	0	0	0	0	0	0	0	24	1	0	0	0	2	0	0
	男	N/A	N/A	N/A	N/A	N/A	N/A	N/A	N/A	N/A	N/A	N/A	N/A	N/A	N/A	N/A	N/A	N/A	N/A	N/A	N/A	N/A	N/A	N/A	－	N/A	－	N/A	N/A	－	N/A	N/A	N/A	N/A	N/A	N/A	N/A	N/A	N/A	N/A	N/A	N/A	N/A	N/A	N/A	N/A	N/A	N/A	N/A	N/A
	女	0.0	N/A	N/A	N/A	N/A	N/A	0.0	N/A	N/A	N/A	0.0	N/A	N/A	0.0	N/A	N/A	0.0	N/A	N/A	N/A	N/A	N/A	N/A	－	0.0	－	N/A	N/A	－	N/A	0.0	N/A	N/A	0.0	0.0	N/A	N/A	N/A	N/A	N/A	N/A	N/A	0.0	0.0	N/A	N/A	N/A	0.0	N/A	N/A
	全体	0.0	N/A	N/A	N/A	N/A	N/A	0.0	N/A	N/A	N/A	0.0	N/A	N/A	0.0	N/A	N/A	0.0	N/A	N/A	N/A	N/A	N/A	N/A	－	0.0	－	N/A	N/A	－	N/A	0.0	N/A	N/A	0.0	0.0	N/A	N/A	N/A	N/A	N/A	N/A	N/A	0.0	0.0	N/A	N/A	N/A	0.0	N/A	N/A
狭心症	（人）	1682	0	0	137	0	35	39	0	3	0	58	1	0	22	0	0	97	46	0	0	0	0	0	－	552	－	36	1	－	0	121	51	9	69	69	72	0	52	1	0	0	0	0	27	10	0	10	25	139	0
	男	0.4	N/A	N/A	1.1	N/A	0.0	0.0	N/A	0.0	N/A	0.0	N/A	N/A	0.0	N/A	N/A	0.0	0.0	N/A	N/A	N/A	N/A	N/A	－	0.0	－	0.0	N/A	－	N/A	1.2	2.8	0.0	0.0	1.9	0.0	N/A	0.0	0.0	N/A	N/A	N/A	N/A	0.0	0.0	N/A	0.0	0.0	0.9	N/A
	女	1.2	N/A	N/A	0.0	N/A	0.0	0.0	N/A	0.0	N/A	0.0	0.0	N/A	0.0	N/A	N/A	0.0	0.0	N/A	N/A	N/A	N/A	N/A	－	1.5	－	14.3	0.0	－	N/A	2.9	0.0	0.0	0.0	0.0	N/A	10.0	N/A	N/A	N/A	N/A	N/A	0.0	0.0	N/A	0.0	0.0	0.0	N/A
	全体	0.6	N/A	N/A	0.7	N/A	0.0	0.0	N/A	0.0	N/A	0.0	0.0	N/A	0.0	N/A	N/A	0.0	0.0	N/A	N/A	N/A	N/A	N/A	－	0.4	－	2.8	0.0	－	N/A	1.7	2.0	0.0	0.0	1.4	0.0	N/A	1.9	0.0	N/A	N/A	N/A	N/A	0.0	0.0	N/A	0.0	0.0	0.7	N/A
腎結石及び尿管結石	（人）	410	0	0	0	1	53	3	1	16	15	46	2	39	1	3	0	5	0	2	1	1	0	1	－	13	－	34	1	－	5	33	26	0	15	31	6	2	5	13	0	2	1	0	12	3	1	2	1	12	2
	男	1.9	N/A	N/A	N/A	N/A	5.3	N/A	0.0	0.0	0.0	0.0	0.0	0.0	0.0	N/A	N/A	0.0	N/A	N/A	0.0	0.0	N/A	0.0	－	0.0	－	0.0	0.0	－	0.0	0.0	5.6	N/A	20.0	0.0	0.0	0.0	0.0	8.3	N/A	N/A	0.0	N/A	0.0	0.0	0.0	0.0	N/A	0.0	0.0
	女	1.3	N/A	N/A	N/A	0.0	0.0	0.0	N/A	0.0	0.0	0.0	10.0	N/A	0.0	N/A	N/A	0.0	N/A	0.0	N/A	N/A	N/A	N/A	－	0.0	－	6.7	N/A	－	0.0	0.0	0.0	N/A	0.0	0.0	0.0	N/A	0.0	0.0	N/A	0.0	N/A	N/A	0.0	0.0	N/A	N/A	0.0	0.0	N/A
	全体	1.7	N/A	N/A	N/A	0.0	3.8	0.0	0.0	0.0	0.0	0.0	0.0	2.6	0.0	0.0	N/A	0.0	N/A	0.0	0.0	0.0	N/A	0.0	－	0.0	－	2.9	0.0	－	0.0	0.0	3.8	N/A	6.7	0.0	0.0	0.0	0.0	7.7	N/A	0.0	0.0	N/A	0.0	0.0	0.0	0.0	0.0	0.0	0.0
乳房の悪性新生物	（人）	294	0	0	0	2	17	1	0	3	16	8	7	0	8	0	4	29	28	1	0	3	0	0	－	15	－	0	1	－	0	64	0	0	22	0	1	0	0	0	0	0	0	0	19	43	0	2	0	0	0
	男	0.0	N/A	N/A	N/A	N/A	N/A	N/A	N/A	N/A	N/A	N/A	N/A	N/A	0.0	N/A	N/A	N/A	0.0	N/A	N/A	N/A	N/A	N/A	－	N/A	－	N/A	N/A	－	N/A	N/A	N/A	N/A	N/A	N/A	N/A	N/A	N/A	N/A	N/A	N/A	N/A	N/A	N/A	N/A	N/A	N/A	N/A	N/A
	女	1.0	N/A	N/A	N/A	0.0	5.9	0.0	N/A	33.3	0.0	12.5	0.0	N/A	0.0	N/A	0.0	0.0	0.0	0.0	0.0	N/A	0.0	N/A	－	0.0	－	N/A	0.0	－	N/A	0.0	N/A	N/A	0.0	N/A	0.0	N/A	N/A	N/A	N/A	N/A	N/A	N/A	0.0	0.0	N/A	0.0	N/A	N/A	N/A
	全体	1.0	N/A	N/A	N/A	0.0	5.9	0.0	N/A	33.3	0.0	12.5	0.0	N/A	0.0	N/A	0.0	0.0	0.0	0.0	N/A	0.0	N/A	N/A	－	0.0	－	N/A	0.0	－	N/A	0.0	N/A	N/A	0.0	N/A	0.0	N/A	N/A	N/A	N/A	N/A	N/A	N/A	0.0	0.0	N/A	0.0	N/A	N/A	N/A
膝関節症	（人）	388	0	0	7	0	1	19	0	16	13	17	0	9	6	7	0	6	32	3	13	7	0	1	－	0	－	0	0	－	0	0	3	9	8	27	36	4	2	21	0	16	5	52	2	9	28	1	0	7	1
	男	0.0	N/A	N/A	0.0	N/A	N/A	0.0	N/A	0.0	0.0	0.0	N/A	0.0	N/A	0.0	N/A	0.0	0.0	0.0	0.0	0.0	N/A	N/A	－	N/A	－	N/A	N/A	－	N/A	N/A	0.0	0.0	0.0	0.0	0.0	0.0	N/A	0.0	N/A	0.0	N/A	0.0	N/A	0.0	0.0	N/A	N/A	0.0	N/A
	女	0.3	N/A	N/A	0.0	N/A	0.0	0.0	N/A	0.0	0.0	0.0	N/A	0.0	0.0	0.0	N/A	0.0	0.0	0.0	0.0	0.0	N/A	0.0	－	N/A	－	N/A	N/A	－	N/A	N/A	N/A	0.0	0.0	0.0	0.0	0.0	6.7	N/A	0.0	0.0	0.0	0.0	0.0	0.0	0.0	0.0	N/A	0.0	0.0
	全体	0.3	N/A	N/A	0.0	N/A	0.0	0.0	N/A	0.0	0.0	0.0	N/A	0.0	0.0	0.0	N/A	0.0	0.0	0.0	0.0	0.0	N/A	0.0	－	N/A	－	N/A	N/A	－	N/A	N/A	0.0	0.0	0.0	0.0	0.0	0.0	0.0	4.8	N/A	0.0	0.0	0.0	0.0	0.0	0.0	0.0	N/A	0.0	0.0
鼠径ヘルニア	（人）	640	0	0	0	7	36	19	0	9	41	18	13	16	30	7	4	20	12	25	7	13	0	3	－	9	－	57	0	－	4	40	18	0	38	24	7	10	9	15	0	5	0	42	16	21	5	7	4	13	16
	男	0.5	N/A	N/A	N/A	0.0	0.0	0.0	N/A	0.0	0.0	0.0	10.0	0.0	0.0	0.0	0.0	5.0	0.0	0.0	0.0	0.0	N/A	0.0	－	0.0	－	0.0	N/A	－	0.0	0.0	0.0	N/A	0.0	4.8	0.0	0.0	0.0	0.0	N/A	0.0	0.0	0.0	0.0	0.0	0.0	0.0	0.0	0.0	0.0
	女	0.0	N/A	N/A	N/A	0.0	0.0	0.0	N/A	N/A	0.0	0.0	0.0	0.0	N/A	N/A	N/A	N/A	N/A	N/A	N/A	0.0	N/A	N/A	－	0.0	－	0.0	N/A	－	0.0	0.0	0.0	N/A	N/A	0.0	0.0	0.0	N/A	0.0	N/A	0.0	N/A	0.0	0.0	0.0	0.0	N/A	N/A	0.0	0.0
	全体	0.5	N/A	N/A	N/A	0.0	0.0	0.0	N/A	0.0	0.0	0.0	7.7	0.0	0.0	0.0	0.0	5.0	0.0	0.0	0.0	0.0	N/A	0.0	－	0.0	－	0.0	N/A	－	0.0	0.0	0.0	N/A	0.0	4.2	0.0	0.0	0.0	0.0	N/A	0.0	N/A	0.0	0.0	0.0	0.0	0.0	0.0	0.0	0.0

No.012 医療費（疾患別、重症度別）

指標の説明・定義

期間中に退院した患者の本調査の対象である24疾患別の入院医療費の平均です。
重症度別、年代別、性別の計3種類を集計しています。

※参加病院の平均値を公開

【データソース】DPC

<計算式>	１入院費用（円）　＝	期間中に退院した症例の入院医療費の合計（疾患別、〇〇別） 期間中に退院した症例数（疾患別、〇〇別）	×100(%)
	１日単価（円）　＝	期間中に退院した症例の入院医療費の合計（疾患別、〇〇別） 中に退院した症例の在院日数の合計（疾患別、〇〇	×100(%)

※本調査の対象となる24疾患
胃の悪性新生物、結腸の悪性新生物、直腸の悪性新生物、気管支および肺の悪性新生物、急性心筋梗塞、肺炎、喘息、脳梗塞、脳出血、糖尿病、大腿骨頸部骨折、胃潰瘍、急性腸炎、急性虫垂炎、胆石症、前立腺肥大症、白内障、痔核、子宮筋腫、狭心症、腎結石及び尿管結石、乳房の悪性新生物、膝関節症、鼠径ヘルニア

■医療費（重症度別）【第２四半期】

2025/11/30

		医療費		症例数
		1入院費用(円)	1日単価(円)	（人）
胃の悪性新生物	ステージ0	545,595	67,066	6
	ステージⅠ	829,955	84,388	148
	ステージⅡ	2,026,100	108,635	28
	ステージⅢ	1,781,848	101,710	39
	ステージⅣ	1,010,426	86,359	98
	不明	912,562	75,510	164
	全体	1,037,291	84,362	483
結腸の悪性新生物	ステージ0	833,603	74,302	49
	ステージⅠ	1,250,445	96,524	65
	ステージⅡ	1,488,704	95,604	95
	ステージⅢ	1,386,761	101,203	131
	ステージⅣ	1,068,425	82,299	100
	不明	792,415	78,758	298
	全体	1,068,022	86,659	738
直腸の悪性新生物	ステージ0	770,995	78,383	6
	ステージⅠ	1,320,595	107,396	37
	ステージⅡ	1,781,970	100,873	36
	ステージⅢ	1,254,100	87,610	75
	ステージⅣ	929,904	88,084	56
	不明	942,894	79,889	153
	全体	1,124,060	87,609	363
気管支および肺の悪性新生物	ステージ0	965,017	195,426	4
	ステージⅠ	907,279	117,197	207
	ステージⅡ	1,122,747	125,298	56
	ステージⅢ	730,713	113,729	116
	ステージⅣ	832,689	120,317	178
	不明	750,412	84,854	377
	全体	821,351	105,178	938
急性心筋梗塞	KillipⅠ	1,879,129	169,985	128
	KillipⅡ	2,005,649	173,496	108
	KillipⅢ	2,664,786	192,125	16
	KillipⅣ	3,494,218	410,670	29
	不明	1,578,048	219,569	45
	全体	2,061,717	200,490	326
肺炎	軽症	922,070	53,758	421
	中等症	1,229,727	53,062	222
	重症	1,156,219	55,440	961
	不明	383,943	58,143	80
	全体	1,070,685	54,834	1,684
喘息	重症度の指標なし	497,699	55,170	168
	全体	497,699	55,170	168
脳梗塞	JCS 0-1	1,736,502	69,256	1,389
	JCS 2-3	2,212,591	76,870	598
	JCS 10-100	2,641,929	85,882	186
	JCS 200-300	2,036,254	103,725	30
	不明	N/A	N/A	0
	全体	1,946,263	73,196	2,203
脳出血	JCS 0-1	3,039,210	74,560	271
	JCS 2-3	2,869,274	69,543	164
	JCS 10-100	3,535,372	86,205	108
	JCS 200-300	2,820,944	189,973	76
	不明	N/A	N/A	0
	全体	3,053,956	89,433	619
糖尿病	重症度の指標なし	869,079	47,412	348
	全体	869,079	47,412	348
大腿骨頸部骨折	重症度の指標なし	2,299,825	69,987	727
	全体	2,299,825	69,987	727
胃潰瘍	重症度の指標なし	696,732	67,077	86
	全体	696,732	67,077	86
急性腸炎	重症度の指標なし	344,026	50,104	467
	全体	344,026	50,104	467

■医療費（重症度別）【第２四半期】

2025/11/30

		医療費		症例数
		1入院費用(円)	1日単価(円)	（人）
急性虫垂炎	重症度の指標なし	602,876	93,611	477
	全体	602,876	93,611	477
胆石症	重症度の指標なし	732,872	88,633	1,007
	全体	732,872	88,633	1,007
前立腺肥大症	重症度の指標なし	742,399	113,811	169
	全体	742,399	113,811	169
白内障	重症度の指標なし	270,762	112,397	1,198
	全体	270,762	112,397	1,198
痔核	重症度の指標なし	313,813	59,377	87
	全体	313,813	59,377	87
子宮筋腫	重症度の指標なし	779,394	148,305	215
	全体	779,394	148,305	215
狭心症	重症度の指標なし	743,583	190,742	1,682
	全体	743,583	190,742	1,682
腎結石及び尿管結石	重症度の指標なし	473,229	107,514	410
	全体	473,229	107,514	410
乳房の悪性新生物	ステージ0	712,537	104,030	6
	ステージⅠ	827,380	125,873	99
	ステージⅡ	897,190	109,451	80
	ステージⅢ	905,443	120,936	20
	ステージⅣ	837,894	89,210	15
	不明	760,221	107,130	74
	全体	832,975	114,035	294
膝関節症	重症度の指標なし	2,062,162	81,352	388
	全体	2,062,162	81,352	388
鼠径ヘルニア	重症度の指標なし	493,344	123,954	640
	全体	493,344	123,954	640

No.013 医療費（疾患別、年代別）

指標の説明・定義

期間中に退院した患者の本調査の対象である24疾患別の入院医療費の平均です。
重症度別、年代別、性別の計3種類を集計しています。

※参加病院の平均値を公開

【データソース】DPC

<計算式>	１入院費用（円）　＝	期間中に退院した症例の入院医療費の合計（疾患別、〇〇別） 期間中に退院した症例数（疾患別、〇〇別）	×100(%)
	１日単価（円）　＝	期間中に退院した症例の入院医療費の合計（疾患別、〇〇別） 中に退院した症例の在院日数の合計（疾患別、〇〇	×100(%)

※本調査の対象となる24疾患
胃の悪性新生物、結腸の悪性新生物、直腸の悪性新生物、気管支および肺の悪性新生物、急性心筋梗塞、肺炎、喘息、脳梗塞、脳出血、糖尿病、大腿骨頸部骨折、胃潰瘍、急性腸炎、急性虫垂炎、胆石症、前立腺肥大症、白内障、痔核、子宮筋腫、狭心症、腎結石及び尿管結石、乳房の悪性新生物、膝関節症、鼠径ヘルニア

■医療費（年代別）【第2四半期】

2025/11/30

		医療費		症例数
		1入院費用(円)	1日単価(円)	（人）
胃の悪性新生物	0歳代	N/A	N/A	0
	10歳代	N/A	N/A	0
	20歳代	N/A	N/A	0
	30歳代	1,701,060	113,404	1
	40歳代	534,175	88,889	8
	50歳代	951,555	120,066	27
	60歳代	874,624	94,134	66
	70歳代	1,014,531	87,517	193
	80歳代	1,135,971	74,268	164
	90歳代	1,229,850	58,214	24
	100歳以上	N/A	N/A	0
	全体	1,037,291	84,362	483
結腸の悪性新生物	0歳代	N/A	N/A	0
	10歳代	N/A	N/A	0
	20歳代	N/A	N/A	0
	30歳代	724,103	114,490	2
	40歳代	593,722	110,457	13
	50歳代	855,430	90,453	72
	60歳代	915,534	97,885	120
	70歳代	983,921	89,752	294
	80歳代	1,296,128	77,331	191
	90歳代	1,537,936	62,465	46
	100歳以上	N/A	N/A	0
	全体	1,068,022	86,659	738
直腸の悪性新生物	0歳代	N/A	N/A	0
	10歳代	N/A	N/A	0
	20歳代	713,472	105,715	3
	30歳代	972,078	107,206	3
	40歳代	842,250	98,216	18
	50歳代	967,131	101,659	48
	60歳代	886,247	82,405	90
	70歳代	1,170,871	90,076	132
	80歳代	1,498,649	77,785	57
	90歳代	1,804,523	64,614	12
	100歳以上	N/A	N/A	0
	全体	1,124,060	87,609	363
気管支および肺の悪性新生物	0歳代	N/A	N/A	0
	10歳代	N/A	N/A	0
	20歳代	N/A	N/A	0
	30歳代	1,169,303	215,760	5
	40歳代	593,599	99,457	10
	50歳代	709,182	149,288	59
	60歳代	760,288	103,184	188
	70歳代	771,512	104,307	432
	80歳代	981,566	99,487	217
	90歳代	1,021,328	64,001	27
	100歳以上	N/A	N/A	0
	全体	821,351	105,178	938
急性心筋梗塞	0歳代	N/A	N/A	0
	10歳代	N/A	N/A	0
	20歳代	N/A	N/A	0
	30歳代	2,441,300	162,753	1
	40歳代	1,910,687	172,513	14
	50歳代	1,542,727	155,008	43
	60歳代	1,868,110	176,462	59
	70歳代	2,311,275	254,218	90
	80歳代	2,230,113	206,680	95
	90歳代	1,937,394	132,955	24
	100歳以上	N/A	N/A	0
	全体	2,061,717	200,490	326

■医療費（年代別）【第2四半期】

2025/11/30

		医療費		症例数
		1入院費用(円)	1日単価(円)	（人）
肺炎	0歳代	381,248	58,340	69
	10歳代	380,791	54,384	24
	20歳代	433,019	55,427	21
	30歳代	443,506	57,354	26
	40歳代	551,916	58,205	29
	50歳代	583,637	59,013	48
	60歳代	897,694	57,908	113
	70歳代	1,023,877	56,645	354
	80歳代	1,239,292	54,114	677
	90歳代	1,233,212	51,449	318
	100歳以上	1,577,765	48,456	5
	全体	1,070,685	54,834	1,684
喘息	0歳代	411,231	60,728	83
	10歳代	371,232	62,180	2
	20歳代	203,918	47,852	2
	30歳代	541,891	63,312	4
	40歳代	315,315	44,894	5
	50歳代	325,574	44,397	10
	60歳代	558,927	53,160	14
	70歳代	581,209	49,390	15
	80歳代	855,579	46,304	22
	90歳代	542,286	52,975	11
	100歳以上	N/A	N/A	0
	全体	497,699	55,170	168
脳梗塞	0歳代	N/A	N/A	0
	10歳代	N/A	N/A	0
	20歳代	N/A	N/A	0
	30歳代	924,487	76,487	14
	40歳代	1,612,788	77,326	58
	50歳代	1,696,610	69,281	176
	60歳代	1,630,336	75,605	277
	70歳代	1,938,723	74,943	655
	80歳代	2,194,970	70,544	761
	90歳代	1,895,791	75,507	256
	100歳以上	894,677	76,197	6
	全体	1,946,263	73,196	2,203
脳出血	0歳代	N/A	N/A	0
	10歳代	3,158,090	46,442	1
	20歳代	5,635,520	48,166	1
	30歳代	3,825,722	109,090	13
	40歳代	2,411,630	102,319	51
	50歳代	3,644,899	119,777	101
	60歳代	3,444,480	91,779	113
	70歳代	3,025,875	88,671	147
	80歳代	2,936,370	70,268	145
	90歳代	1,722,117	62,464	47
	100歳以上	N/A	N/A	0
	全体	3,053,956	89,433	619
糖尿病	0歳代	N/A	N/A	0
	10歳代	424,656	63,480	5
	20歳代	440,811	49,890	9
	30歳代	371,731	50,163	13
	40歳代	732,486	53,844	23
	50歳代	676,811	48,643	53
	60歳代	777,110	47,540	53
	70歳代	904,535	47,826	88
	80歳代	1,136,000	43,600	96
	90歳代	1,119,527	43,823	8
	100歳以上	N/A	N/A	0
	全体	869,079	47,412	348

■医療費（年代別）【第2四半期】

2025/11/30

		医療費		症例数
		1入院費用(円)	1日単価(円)	（人）
大腿骨頸部骨折	0歳代	N/A	N/A	0
	10歳代	N/A	N/A	0
	20歳代	N/A	N/A	0
	30歳代	3,936,782	39,367	1
	40歳代	776,319	74,445	2
	50歳代	2,243,219	72,264	12
	60歳代	2,252,088	64,228	35
	70歳代	2,289,374	70,386	177
	80歳代	2,414,847	68,957	327
	90歳代	2,118,544	72,768	169
	100歳以上	1,958,388	68,067	4
	全体	2,299,825	69,987	727
胃潰瘍	0歳代	N/A	N/A	0
	10歳代	N/A	N/A	0
	20歳代	107,606	107,606	1
	30歳代	327,222	56,399	3
	40歳代	410,520	74,030	4
	50歳代	735,384	66,793	10
	60歳代	636,068	60,440	16
	70歳代	773,032	69,543	18
	80歳代	740,515	69,579	26
	90歳代	811,088	62,488	8
	100歳以上	N/A	N/A	0
	全体	696,732	67,077	86
急性腸炎	0歳代	238,056	63,805	38
	10歳代	256,823	55,525	28
	20歳代	215,440	53,769	72
	30歳代	220,680	50,048	39
	40歳代	251,868	48,386	29
	50歳代	334,466	46,587	44
	60歳代	292,544	45,994	41
	70歳代	410,694	46,461	62
	80歳代	498,096	47,332	84
	90歳代	610,939	46,840	29
	100歳以上	1,269,533	42,317	1
	全体	344,026	50,104	467
急性虫垂炎	0歳代	816,016	76,735	6
	10歳代	512,318	92,724	55
	20歳代	537,979	100,028	58
	30歳代	547,787	98,899	87
	40歳代	503,523	92,125	56
	50歳代	611,278	105,281	76
	60歳代	631,066	92,887	51
	70歳代	768,707	78,915	52
	80歳代	815,177	74,374	32
	90歳代	685,236	76,256	4
	100歳以上	N/A	N/A	0
	全体	602,876	93,611	477
胆石症	0歳代	N/A	N/A	0
	10歳代	N/A	N/A	0
	20歳代	456,219	84,229	10
	30歳代	493,311	91,858	42
	40歳代	563,230	115,639	64
	50歳代	626,983	97,962	130
	60歳代	665,481	95,586	139
	70歳代	682,890	88,400	254
	80歳代	861,278	81,006	278
	90歳代	980,138	69,148	88
	100歳以上	1,761,262	35,959	2
	全体	732,872	88,633	1,007

■医療費（年代別）【第2四半期】

2025/11/30

		医療費		症例数
		1入院費用(円)	1日単価(円)	（人）
前立腺肥大症	0歳代	N/A	N/A	0
	10歳代	N/A	N/A	0
	20歳代	N/A	N/A	0
	30歳代	N/A	N/A	0
	40歳代	N/A	N/A	0
	50歳代	650,972	96,895	3
	60歳代	644,514	115,576	27
	70歳代	696,051	112,205	72
	80歳代	827,438	113,191	62
	90歳代	938,758	145,247	5
	100歳以上	N/A	N/A	0
	全体	742,399	113,811	169
白内障	0歳代	N/A	N/A	0
	10歳代	N/A	N/A	0
	20歳代	N/A	N/A	0
	30歳代	646,114	215,371	1
	40歳代	290,615	121,321	8
	50歳代	247,428	123,298	36
	60歳代	275,664	116,194	122
	70歳代	271,459	112,310	538
	80歳代	270,406	110,087	440
	90歳代	261,126	113,021	53
	100歳以上	N/A	N/A	0
	全体	270,762	112,397	1,198
痔核	0歳代	374,443	124,814	1
	10歳代	N/A	N/A	0
	20歳代	317,977	59,633	3
	30歳代	363,778	51,905	4
	40歳代	299,678	59,652	12
	50歳代	321,833	56,545	20
	60歳代	300,903	67,828	11
	70歳代	312,210	56,245	22
	80歳代	276,570	61,430	11
	90歳代	421,551	49,514	3
	100歳以上	N/A	N/A	0
	全体	313,813	59,377	87
子宮筋腫	0歳代	N/A	N/A	0
	10歳代	N/A	N/A	0
	20歳代	519,401	202,500	4
	30歳代	739,440	146,537	33
	40歳代	757,763	143,167	114
	50歳代	847,346	155,370	54
	60歳代	853,028	142,340	8
	70歳代	1,078,264	215,652	1
	80歳代	1,046,409	174,401	1
	90歳代	N/A	N/A	0
	100歳以上	N/A	N/A	0
	全体	779,394	148,305	215
狭心症	0歳代	N/A	N/A	0
	10歳代	N/A	N/A	0
	20歳代	183,548	84,389	2
	30歳代	1,058,107	181,605	9
	40歳代	598,746	192,467	52
	50歳代	780,189	200,542	200
	60歳代	704,359	192,077	324
	70歳代	773,065	193,233	641
	80歳代	718,923	184,449	422
	90歳代	828,518	155,488	32
	100歳以上	N/A	N/A	0
	全体	743,583	190,742	1,682

■医療費（年代別）【第2四半期】

2025/11/30

		医療費		症例数
		1入院費用(円)	1日単価(円)	（人）
腎結石及び尿管結石	0歳代	N/A	N/A	0
	10歳代	N/A	N/A	0
	20歳代	360,655	102,377	18
	30歳代	337,680	114,538	25
	40歳代	461,287	121,531	54
	50歳代	410,654	115,257	114
	60歳代	477,848	108,624	89
	70歳代	472,493	99,203	64
	80歳代	725,782	77,828	39
	90歳代	898,923	88,653	7
	100歳以上	N/A	N/A	0
	全体	473,229	107,514	410
乳房の悪性新生物	0歳代	N/A	N/A	0
	10歳代	N/A	N/A	0
	20歳代	569,712	189,904	1
	30歳代	611,786	159,282	6
	40歳代	837,304	152,940	40
	50歳代	734,092	116,064	64
	60歳代	818,517	109,374	61
	70歳代	828,234	106,017	69
	80歳代	1,061,683	84,703	43
	90歳代	745,019	120,569	10
	100歳以上	N/A	N/A	0
	全体	832,975	114,035	294
膝関節症	0歳代	N/A	N/A	0
	10歳代	N/A	N/A	0
	20歳代	N/A	N/A	0
	30歳代	N/A	N/A	0
	40歳代	1,708,367	85,858	5
	50歳代	1,895,275	77,271	28
	60歳代	2,101,069	84,462	78
	70歳代	2,094,291	84,353	162
	80歳代	2,059,235	76,993	111
	90歳代	1,693,898	43,091	4
	100歳以上	N/A	N/A	0
	全体	2,062,162	81,352	388
鼠径ヘルニア	0歳代	413,130	173,795	27
	10歳代	374,865	142,898	5
	20歳代	448,019	118,478	6
	30歳代	456,469	184,427	8
	40歳代	511,947	143,606	29
	50歳代	477,766	127,276	75
	60歳代	485,174	128,599	115
	70歳代	494,269	121,041	216
	80歳代	516,154	111,159	142
	90歳代	578,907	76,961	17
	100歳以上	N/A	N/A	0
	全体	493,344	123,954	640

No.014 医療費（疾患別、性別）

指標の説明・定義

期間中に退院した患者の本調査の対象である24疾患別の入院医療費の平均です。
重症度別、年代別、性別の計3種類を集計しています。

※参加病院の平均値を公開

【データソース】DPC

<計算式>	１入院費用（円）　＝	期間中に退院した症例の入院医療費の合計（疾患別、〇〇別） 期間中に退院した症例数（疾患別、〇〇別）	×100(%)
	１日単価（円）　＝	期間中に退院した症例の入院医療費の合計（疾患別、〇〇別） 中に退院した症例の在院日数の合計（疾患別、〇〇	×100(%)

※本調査の対象となる24疾患
胃の悪性新生物、結腸の悪性新生物、直腸の悪性新生物、気管支および肺の悪性新生物、急性心筋梗塞、肺炎、喘息、脳梗塞、脳出血、糖尿病、大腿骨頸部骨折、胃潰瘍、急性腸炎、急性虫垂炎、胆石症、前立腺肥大症、白内障、痔核、子宮筋腫、狭心症、腎結石及び尿管結石、乳房の悪性新生物、膝関節症、鼠径ヘルニア

■医療費（性別）【第2四半期】

2025/11/30

		医療費		症例数
		1入院費用(円)	1日単価(円)	（人）
胃の悪性新生物	男	1,010,356	85,892	338
	女	1,100,079	80,798	145
	全体	1,037,291	84,362	483
結腸の悪性新生物	男	1,015,235	89,802	419
	女	1,137,356	82,532	319
	全体	1,068,022	86,659	738
直腸の悪性新生物	男	1,191,827	89,087	227
	女	1,010,949	85,141	136
	全体	1,124,060	87,609	363
気管支および肺の悪性新生物	男	826,841	106,085	644
	女	809,325	103,192	294
	全体	821,351	105,178	938
急性心筋梗塞	男	2,070,455	212,349	229
	女	2,041,087	172,492	97
	全体	2,061,717	200,490	326
肺炎	男	1,080,952	55,700	955
	女	1,057,234	53,700	729
	全体	1,070,685	54,834	1,684
喘息	男	447,984	55,771	72
	女	534,985	54,720	96
	全体	497,699	55,170	168
脳梗塞	男	1,904,325	73,153	1,281
	女	2,004,530	73,255	922
	全体	1,946,263	73,196	2,203
脳出血	男	3,027,511	80,748	318
	女	3,081,895	98,608	301
	全体	3,053,956	89,433	619
糖尿病	男	773,645	47,888	188
	女	981,213	46,853	160
	全体	869,079	47,412	348
大腿骨頸部骨折	男	2,336,205	71,951	166
	女	2,289,060	69,406	561
	全体	2,299,825	69,987	727
胃潰瘍	男	691,710	69,148	51
	女	704,049	64,060	35
	全体	696,732	67,077	86
急性腸炎	男	361,526	51,084	198
	女	331,145	49,382	269
	全体	344,026	50,104	467
急性虫垂炎	男	602,902	96,074	263
	女	602,845	90,584	214
	全体	602,876	93,611	477
胆石症	男	735,077	89,985	551
	女	730,207	86,998	456
	全体	732,872	88,633	1,007
前立腺肥大症	男	742,399	113,811	169
	女	N/A	N/A	0
	全体	742,399	113,811	169
白内障	男	264,891	114,011	496
	女	274,910	111,256	702
	全体	270,762	112,397	1,198
痔核	男	299,519	60,729	56
	女	339,635	56,935	31
	全体	313,813	59,377	87
子宮筋腫	男	N/A	N/A	0
	女	779,394	148,305	215
	全体	779,394	148,305	215
狭心症	男	750,637	196,938	1,271
	女	721,770	171,581	411
	全体	743,583	190,742	1,682
腎結石及び尿管結石	男	438,708	113,844	260
	女	533,066	96,542	150
	全体	473,229	107,514	410

■医療費（性別）【第2四半期】

2025/11/30

		医療費		症例数
		1入院費用(円)	1日単価(円)	（人）
乳房の悪性新生物	男	876,928	100,640	2
	女	832,674	114,126	292
	全体	832,975	114,035	294
膝関節症	男	2,052,903	84,381	101
	女	2,065,420	80,286	287
	全体	2,062,162	81,352	388
鼠径ヘルニア	男	490,840	123,457	574
	女	515,118	128,275	66
	全体	493,344	123,954	640

No.015 リスクレベルが「中」以上の手術を施行した患者の肺血栓塞栓症の予防対策の実施率

指標の説明・定義

肺血栓塞栓症発症のリスクレベルが「中」以上の手術を施行した退院患者数 のうち、肺血栓塞栓症の予防対策が実施された患者を集計しています。

※参加病院ごとのデータを公開

【データソース】DPC

<計算式>	$\frac{\text{分母のうち、肺血栓塞栓症の予防対策が実施された患者数}}{\text{肺血栓塞栓症発症のリスクレベルが「中」以上の手術を施行した退院患者数}} \times 100(\%)$

※除外条件（分母）
入院時年齢が 15 歳未満の患者を除外する。

■手術が施行された患者における肺血栓塞栓症の予防対策の実施率【第２四半期】

2025/11/30

−(ハイフン)表記は、2025/11/30時点でデータ未提出の病院です。

	参加病院全症例	2025065	2025045	2025050	2025147	2025046	2025066	2025058	2025090	2025051	2025080	2025074	2025075	2025052	2025059	2025049	2025084	2025085	2025053	2025089	2025129	2025087	2025048	2025053	2025054	2025061	2025052	2025088	2025047	2025059	2025065	2025063	2025070	2025064	2025060	2025066	2025058	2025067	2025061	2025057	2025077	2025056	2025072	2025073	2025074	2025075	2025076	2025077	2025078
全身麻酔手術症例数(人)	6,429	0	0	74	199	213	215	0	123	165	399	88	146	209	51	16	392	200	107	46	64	50	39	−	245	−	61	0	−	94	451	119	128	457	253	253	71	91	184	0	134	25	220	126	210	128	144	53	123	63
肺血栓塞栓症予防管理料算定症例数(人)	5,729	0	0	73	181	204	171	0	110	122	391	85	143	202	45	16	347	159	102	38	57	42	37	−	206	−	57	0	−	71	410	112	107	431	230	209	52	69	178	0	99	21	187	122	164	127	136	42	115	59
肺血栓塞栓症予防実施率(%)	89.1	N/A	N/A	98.6	91.0	95.8	79.5	N/A	89.4	73.9	98.0	96.6	97.9	96.7	88.2	100.0	88.5	79.5	95.3	82.6	89.1	84.0	94.9	−	84.1	−	93.4	N/A	−	75.5	90.9	94.1	83.6	94.3	90.9	82.6	73.2	75.8	96.7	N/A	73.9	84.0	85.0	96.8	78.1	99.2	94.4	79.2	93.5	93.7

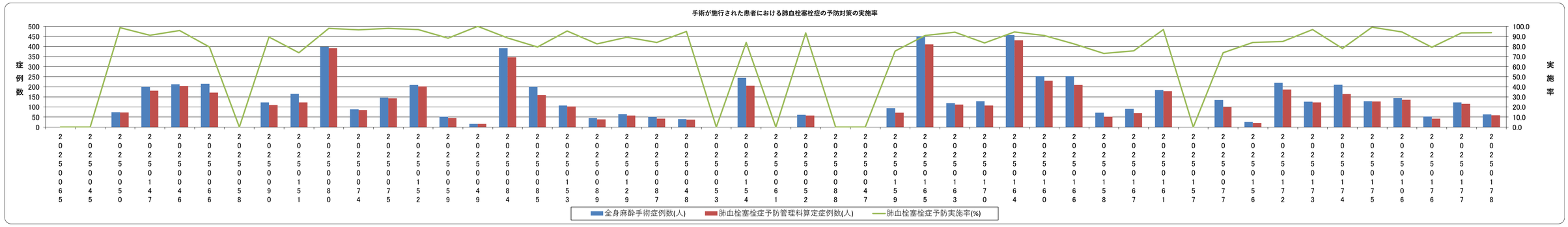

No.016 手術ありの患者の肺血栓塞栓症（肺血栓塞栓症の発生率）

指標の説明・定義

″期間中に肺血栓塞栓症発症のリスクレベルが「中」以上の手術を施行した退院症例につき、肺血栓塞栓症を発症した症例の割合を集計しています。

※参加病院ごとのデータを公開

【データソース】DPC

<計算式>	$\frac{\text{肺血栓塞栓症を発症した患者数}}{\text{肺血栓塞栓症発症のリスクレベルが「中」以上の 手術を施行した退院症例数}} \times 100(\%)$

■手術が施行された患者における肺血栓塞栓症の発生率（肺血栓塞栓症予防管理料算定有無別）【第２四半期】

2025/11/30

-(ハイフン)表記は、2025/11/30時点でデータ未提出の病院です。

		参加病院全症例	2025065	2025045	2025050	2025147	2025046	2025066	2025058	2025090	2025151	2025074	2025080	2025075	2025152	2025059	2025049	2025084	2025085	2025153	2025089	2025129	2025087	2025048	2025053	2025154	2025061	2025052	2025088	2025047	2025159	2025065	2025163	2025170	2025164	2025160	2025166	2025158	2025167	2025161	2025157	2025077	2025156	2025172	2025173	2025174	2025175	2025176	2025177	2025178
肺血栓塞栓症予防管理料算定有無別発生率(%)	算定無	0.1	N/A	N/A	0.0	0.0	0.0	0.0	N/A	0.0	0.0	0.0	0.0	0.0	0.0	0.0	N/A	0.0	0.0	0.0	0.0	0.0	0.0	0.0	–	0.0	–	0.0	N/A	–	0.0	0.0	0.0	0.0	0.0	0.0	0.0	0.0	0.0	0.0	0.0	N/A	2.6	0.0	0.0	0.0	0.0	0.0	0.0	0.0	0.0
	算定有	0.6	N/A	N/A	0.0	0.0	0.0	0.0	N/A	0.0	0.0	0.3	0.0	0.0	0.0	0.0	0.0	0.3	0.6	0.0	0.0	1.8	0.0	0.0	–	0.0	–	0.0	N/A	–	0.0	0.3	0.9	0.0	0.0	0.0	0.0	3.9	0.0	0.0	N/A	0.0	N/A	0.0	0.0	0.0	0.0	0.0	0.0	0.0	20.7	0.0
	全体	0.5	N/A	N/A	0.0	0.0	0.0	0.0	N/A	0.0	0.0	0.3	0.0	0.0	0.0	0.0	0.0	0.3	0.5	0.0	0.0	1.6	0.0	0.0	–	0.0	–	0.0	N/A	–	0.0	0.2	0.8	0.0	0.0	0.0	0.0	2.8	0.0	0.0	N/A	0.7	0.0	0.0	0.0	0.0	0.0	0.0	0.0	18.7	0.0
肺血栓塞栓症予防管理料算定有無別手術実施症例数	算定無	993	0	0	5	34	10	58	0	15	55	9	5	6	21	10	0	55	45	5	11	8	11	3	–	63	–	5	0	–	29	55	11	46	34	25	64	20	23	7	0	39	25	43	10	81	2	14	13	12	6
	算定有	5436	0	0	69	165	203	157	0	108	110	390	83	140	188	41	16	337	155	102	35	56	39	36	–	182	–	56	0	–	65	396	108	82	423	228	189	51	68	177	0	95	0	177	116	129	126	130	40	111	57
	全体	6429	0	0	74	199	213	215	0	123	165	399	88	146	209	51	16	392	200	107	46	64	50	39	–	245	–	61	0	–	94	451	119	128	457	253	253	71	91	184	0	134	25	220	126	210	128	144	53	123	63

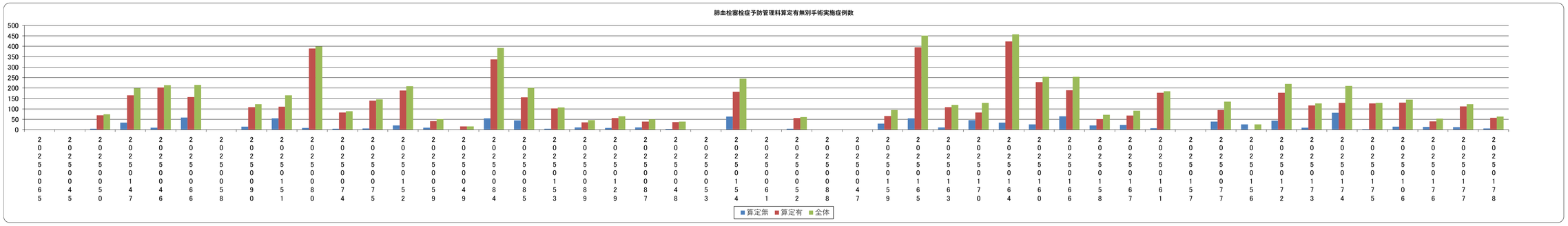

No.017 褥瘡の持込率

指標の説明・定義

期間中の退院症例につき、入院時に褥瘡のある症例割合を、年代別に集計しています。
※参加病院ごとのデータを公開

【データソース】DPC

<計算式>	$\frac{\text{入院時に褥瘡のある患者数}}{\text{退院患者数}} \times 100(\%)$

■褥瘡の持込率【第2四半期】

2025/11/30

−(ハイフン)表記は、2025/11/30時点でデータ未提出の病院です。

	参加病院全症例	2025	2025	2025	2025	2025	2025	2025	2025	2025	2025	2025	2025	2025	2025	2025	2025	2025	2025	2025	2025	2025	2025	2025	2025	2025	2025	2025	2025	2025	2025	2025	2025	2025	2025	2025	2025	2025	2025	2025	2025	2025	2025	2025	2025	2025	2025	2025	2025	2025	2025	2025	2025
年代別褥瘡の持込率(%)	0歳代	0.0	N/A	N/A	0.0	N/A	0.0	0.0	N/A	N/A	0.0	0.0	N/A	N/A	0.0	N/A	N/A	0.0	0.0	N/A	N/A	0.0	N/A	N/A	−	N/A	−	N/A	N/A	−	0.0	0.0	0.0	N/A	0.0	0.0	N/A	0.0	0.0	N/A	0.0	N/A	N/A	N/A	0.0	0.0	N/A	0.0	0.0	0.0
	10歳代	0.0	0.0	0.0	0.0	0.0	0.0	0.0	0.0	0.0	0.0	0.0	0.0	0.0	0.0	N/A	0.0	0.0	0.0	0.0	0.0	0.0	0.0	N/A	−	0.0	−	0.0	0.0	−	0.0	0.0	0.0	0.0	0.0	0.0	0.0	0.0	0.0	0.0	N/A	0.0	0.0	0.0	0.0	0.0	0.0	0.0	0.0	0.0	0.0
	20歳代	0.0	0.0	N/A	0.0	0.0	0.0	0.0	0.0	0.0	0.0	0.0	0.0	0.0	0.0	0.0	0.0	0.0	0.0	0.0	0.0	0.0	0.0	0.0	−	0.0	−	0.0	0.0	−	0.0	0.0	0.0	0.0	0.0	0.0	0.0	0.0	0.0	0.0	N/A	0.0	0.0	0.0	0.0	0.0	0.0	0.0	0.0	0.0	0.0
	30歳代	0.0	0.0	0.0	0.0	0.0	0.0	0.0	0.0	0.0	0.0	0.0	0.0	0.0	0.0	0.0	0.0	0.0	0.0	0.0	0.0	0.0	0.0	0.0	−	0.0	−	0.0	0.0	−	0.0	0.0	0.0	0.0	0.0	0.0	0.0	0.0	0.0	0.0	N/A	0.0	0.0	0.0	0.0	0.0	0.0	0.0	0.0	0.0	0.0
	40歳代	0.0	0.0	0.0	0.0	0.0	0.0	0.0	0.0	0.0	0.0	0.0	0.0	0.0	0.0	0.0	0.0	0.0	0.0	0.0	0.0	0.0	0.0	0.0	−	0.0	−	0.0	0.0	−	0.0	0.0	0.0	0.0	0.0	0.0	0.0	0.0	0.0	0.0	N/A	0.0	0.0	0.0	0.0	0.0	0.0	0.0	0.0	0.0	0.0
	50歳代	0.0	0.0	0.0	0.0	0.0	0.0	0.0	0.0	0.0	0.0	0.0	0.0	0.0	0.0	0.0	0.0	0.0	0.0	0.0	0.0	0.0	0.0	11.1	−	0.0	−	0.0	0.0	−	0.0	0.0	0.0	0.0	0.0	0.0	0.0	0.0	0.0	0.0	N/A	0.0	0.0	1.2	0.0	0.0	0.0	0.0	0.0	0.0	0.0
	60歳代	0.1	0.0	0.6	0.0	0.0	0.0	0.0	0.0	0.0	0.0	0.0	0.0	0.0	0.0	0.0	11.1	0.0	0.0	0.0	0.0	0.0	0.0	0.0	−	0.0	−	0.0	0.0	−	0.0	0.0	0.0	0.0	0.0	0.0	0.0	0.0	0.0	0.0	N/A	0.0	0.0	0.9	0.0	0.0	1.3	0.0	0.0	0.0	0.0
	70歳代	0.1	0.0	0.6	0.0	0.0	0.0	0.0	0.0	0.0	0.0	0.0	0.0	0.0	0.0	0.0	1.8	0.0	0.0	0.0	0.7	0.0	0.0	0.0	−	0.0	−	0.0	0.0	−	0.0	0.0	0.0	0.0	0.0	0.0	0.0	0.0	0.0	0.0	N/A	0.0	0.0	2.7	0.0	0.0	0.7	0.0	0.0	0.0	0.4
	80歳代	0.2	0.0	1.0	0.0	0.0	0.0	0.0	1.1	0.0	0.0	0.0	0.0	0.0	0.0	0.0	9.7	0.0	0.0	0.0	0.0	1.2	0.0	1.6	−	0.0	−	0.0	0.0	−	0.0	0.0	0.0	0.0	0.0	0.0	0.0	0.0	0.0	0.0	N/A	0.0	0.0	2.6	0.0	0.0	0.7	0.0	0.0	0.0	0.4
	90歳代	0.5	0.0	5.0	0.0	0.0	0.0	0.0	0.0	0.0	0.0	0.0	0.0	0.0	0.0	0.0	6.1	0.0	0.0	0.0	0.0	0.9	0.0	5.5	−	0.0	−	0.0	0.0	−	0.0	0.0	0.0	0.0	0.0	0.0	0.0	0.0	0.0	0.0	N/A	0.0	0.0	7.8	0.0	0.0	4.9	0.0	0.0	0.0	5.2
	100歳以上	2.0	0.0	0.0	0.0	0.0	0.0	N/A	0.0	0.0	0.0	0.0	0.0	0.0	0.0	0.0	75.0	0.0	0.0	N/A	0.0	0.0	0.0	0.0	−	0.0	−	N/A	0.0	−	0.0	0.0	0.0	N/A	0.0	0.0	0.0	0.0	0.0	0.0	N/A	0.0	0.0	0.0	0.0	0.0	0.0	0.0	0.0	0.0	0.0
	全体	0.1	0.0	1.0	0.0	0.0	0.0	0.0	0.4	0.0	0.0	0.0	0.0	0.0	0.0	0.0	7.0	0.0	0.0	0.0	0.0	0.6	0.0	2.5	−	0.0	−	0.0	0.0	−	0.0	0.0	0.0	0.0	0.0	0.0	0.0	0.0	0.0	0.0	N/A	0.0	0.0	2.4	0.0	0.0	0.9	0.0	0.0	0.0	0.7

年代別症例数(人)	0歳代	930	0	0	1	0	81	30	0	0	3	8	0	0	10	0	0	115	9	0	0	1	0	0	−	0	−	0	0	−	11	222	1	0	388	2	0	1	7	0	0	3	0	0	0	3	3	0	24	5	2
	10歳代	767	6	1	3	15	55	10	1	15	21	16	12	6	10	0	1	54	33	11	6	7	4	0	−	17	−	2	2	−	26	87	7	4	86	23	47	7	11	24	0	14	1	13	13	25	22	15	4	10	20
	20歳代	1146	7	0	3	10	50	36	1	16	23	81	24	24	49	12	7	77	25	19	4	15	9	4	−	35	−	16	19	−	19	92	33	18	124	37	58	14	12	39	0	6	2	16	14	12	11	16	18	20	19
	30歳代	1590	4	1	14	11	47	67	6	19	29	149	32	19	84	16	2	141	17	31	9	26	23	6	−	51	−	28	8	−	19	115	34	29	211	54	24	10	14	31	0	11	2	24	27	30	23	18	42	17	15
	40歳代	2300	4	5	42	19	75	54	5	33	50	155	38	33	69	20	3	149	30	43	15	27	40	5	−	199	−	45	18	−	34	195	46	60	199	81	51	15	25	68	0	10	4	69	57	61	27	31	21	42	28
	50歳代	4778	11	24	99	35	213	87	16	61	127	186	91	126	137	81	22	282	80	114	35	61	68	9	−	376	−	94	24	−	60	405	132	104	337	191	107	37	56	138	0	41	19	82	108	149	76	102	27	101	47
	60歳代	6596	17	56	167	50	231	92	16	86	145	207	95	150	148	87	18	434	91	115	61	85	83	27	−	665	−	145	38	−	86	531	146	168	495	248	140	52	86	160	0	80	47	114	173	288	78	135	54	115	91
	70歳代	13342	41	156	402	96	458	273	43	198	274	316	178	251	214	205	57	930	149	201	103	222	175	89	−	1559	−	276	109	−	141	874	351	306	783	448	256	93	244	208	0	170	115	221	419	561	152	308	146	323	248
	80歳代	14262	90	98	321	200	443	255	94	338	433	343	271	387	300	289	93	810	162	272	116	341	189	123	−	1105	−	256	112	−	228	638	429	205	768	505	335	145	353	278	0	257	187	271	371	425	144	494	184	323	281
	90歳代	4846	58	40	114	209	107	73	66	122	154	141	144	175	129	133	49	184	52	96	58	108	30	55	−	246	−	68	59	−	99	121	130	55	218	149	170	62	120	104	0	121	67	90	68	141	41	199	67	77	77
	100歳以上	147	1	2	4	4	3	0	5	10	6	3	2	2	5	4	4	4	1	4	0	4	4	4	−	1	−	0	1	−	3	2	3	0	8	4	8	2	7	3	0	3	1	3	6	3	2	4	2	4	1
	全体	50704	239	383	1170	649	1763	977	253	898	1265	1605	887	1173	1155	847	256	3180	649	906	407	897	625	322	−	4254	−	930	390	−	726	3282	1312	949	3617	1742	1196	438	935	1053	0	716	445	903	1256	1698	579	1322	589	1037	829

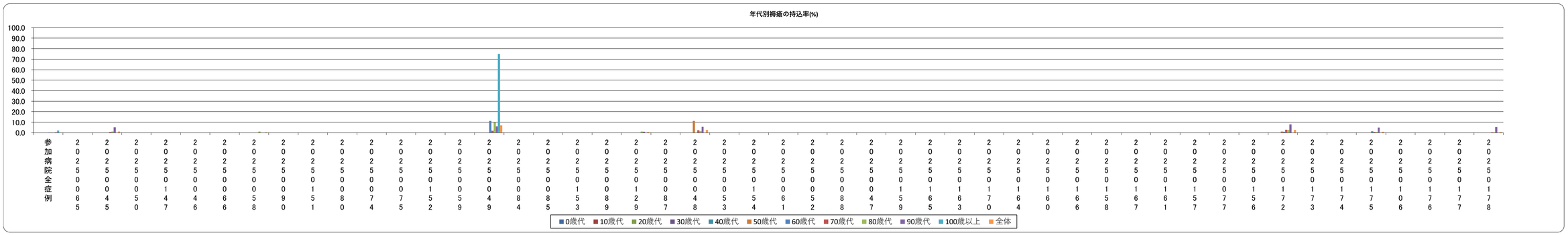

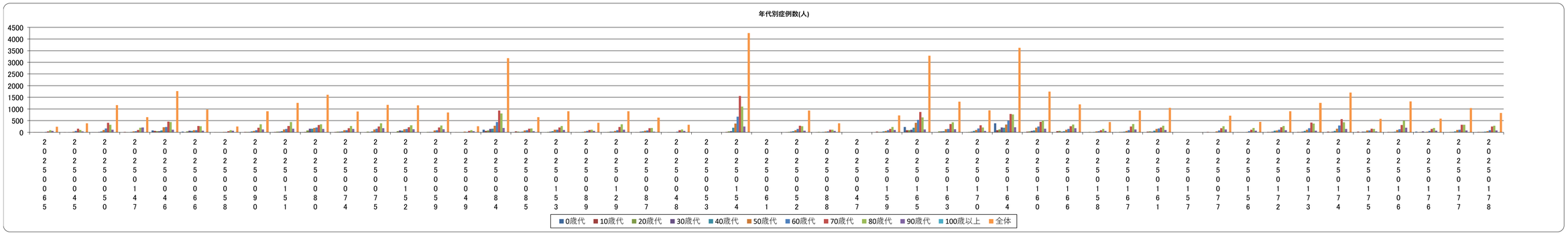

No.018 d2（真皮までの損傷）以上の褥瘡発生率

指標の説明・定義

期間中の入院患者に発生した褥瘡（d2(真皮までの損傷)以上）の発生割合を、年代別に集計しています。
※参加病院ごとのデータを公開

【データソース】DPC（様式１の場合）

<計算式>	褥瘡（d2(真皮までの損傷)以上の褥瘡）の発生患者数 / 退院患者の在院日数の総和	×100(%)

※除外条件（分母）
① 日帰り入院、同日入退院の患者
② 入院時既に褥瘡（ d1,d2,D3,D4,D5,DTI,U ）のいずれかの褥瘡保有が記録されていた患者

【データソース】DPC（様式３の場合）

<計算式>	褥瘡（d2(真皮までの損傷)以上の褥瘡）の発生患者数 / 除外条件に該当する患者を除いた入院患者延べ数	×100(%)

※除外条件（分母）
① 日帰り入院、同日入退院の患者
② 入院時刻から 24 時間以内に発生した褥瘡 d1,d2,D3,D4,D5,DTI,U を持つ患者
③ 入院時 既に褥瘡（d1,d2,D3,D4,D5,DTI,U）のいずれかの褥瘡保有が記録されていた患者
④ 調査対象期間（2024年5月31日以前も含む）より前に褥瘡d1,d2,D3,D4,D5,DTI,U の院内発生が確認され、継続して入院している患者

■d2（真皮までの損傷）以上の褥瘡発生率【第２四半期】

2026/01/23

−(ハイフン)表記は、2025/11/30時点でデータ未提出の病院です。

		参加病院全症例	2025	2025	2025	2025	2025	2025	2025	2025	2025	2025	2025	2025	2025	2025	2025	2025	2025	2025	2025	2025	2025	2025	2025	2025	2025	2025	2025	2025	2025	2025	2025	2025	2025	2025	2025	2025	2025	2025	2025	2025	2025	2025	2025	2025	2025	2025	2025	2025	2025
褥瘡（d2（真皮までの損傷）以上の褥瘡）の発生率(%)	0歳代	0.0	N/A	N/A	0.0	N/A	0.0	0.0	N/A	N/A	N/A	N/A	N/A	N/A	N/A	N/A	N/A	0.0	0.0	N/A	N/A	0.0	N/A	N/A	−	N/A	−	N/A	N/A	−	N/A	N/A	0.0	N/A	0.0	0.0	N/A	N/A	0.0	N/A	N/A	N/A	0.0	N/A	N/A	N/A	N/A	0.0	N/A	0.0	N/A	0.0
	10歳代	0.0	0.0	0.0	0.0	0.0	0.0	0.0	0.0	N/A	N/A	N/A	0.0	N/A	N/A	N/A	0.0	0.0	0.0	0.0	N/A	0.0	0.0	N/A	−	N/A	−	0.0	0.0	−	N/A	N/A	0.0	0.0	0.0	0.0	0.0	N/A	0.0	0.0	N/A	0.0	0.0	0.0	0.0	N/A	0.0	0.0	0.0	N/A	0.0
	20歳代	0.0	0.0	N/A	0.0	0.0	0.0	0.0	0.0	N/A	N/A	N/A	0.0	N/A	N/A	0.0	0.0	0.1	0.0	0.0	N/A	0.0	0.0	0.0	−	N/A	−	0.0	0.0	−	N/A	N/A	0.0	0.0	0.0	0.0	0.0	N/A	0.0	0.0	N/A	0.0	0.0	0.0	0.0	N/A	0.0	0.0	0.0	N/A	0.6
	30歳代	0.0	0.0	0.0	0.0	0.0	0.0	0.0	0.0	N/A	N/A	N/A	0.0	N/A	N/A	0.0	0.0	0.0	0.0	0.0	N/A	0.0	0.0	0.0	−	N/A	−	0.0	0.0	−	N/A	0.0	0.0	0.0	0.0	0.0	0.0	N/A	0.0	0.0	N/A	0.0	0.0	0.0	0.0	N/A	0.0	0.0	0.0	N/A	0.0
	40歳代	0.0	0.0	0.0	0.0	0.0	0.1	0.0	0.0	N/A	N/A	N/A	0.0	N/A	N/A	0.0	0.0	0.1	0.5	0.0	N/A	0.0	0.0	0.0	−	N/A	−	0.0	0.0	−	N/A	0.0	0.0	0.0	0.1	0.0	0.0	N/A	0.0	0.0	N/A	0.0	0.0	0.0	0.0	N/A	0.0	0.0	0.0	N/A	0.0
	50歳代	0.0	0.0	0.0	0.0	0.0	0.0	0.0	0.0	N/A	N/A	N/A	0.0	N/A	N/A	0.1	0.0	0.1	0.0	0.0	N/A	0.0	0.0	0.0	−	N/A	−	0.0	0.0	−	N/A	0.0	0.0	0.0	0.1	0.0	0.0	N/A	0.0	0.0	N/A	0.0	0.0	0.1	0.0	N/A	0.0	0.0	0.0	N/A	0.1
	60歳代	0.0	0.0	0.0	0.0	0.0	0.1	0.0	0.0	N/A	N/A	N/A	0.0	N/A	N/A	0.0	0.0	0.0	0.1	0.1	N/A	0.0	0.0	0.0	−	0.0	−	0.0	0.1	−	N/A	0.0	0.1	0.1	0.0	0.0	0.0	N/A	0.0	0.1	N/A	0.0	0.1	0.0	0.0	N/A	0.1	0.0	0.2	N/A	0.0
	70歳代	0.1	0.0	0.1	0.0	0.0	0.1	0.1	0.0	N/A	N/A	N/A	0.2	N/A	N/A	0.0	0.2	0.1	0.2	0.0	N/A	0.0	0.1	0.1	−	0.0	−	0.0	0.0	−	N/A	0.0	0.0	0.1	0.1	0.0	0.0	N/A	0.0	0.1	N/A	0.0	0.0	0.1	0.0	N/A	0.0	0.0	0.0	N/A	0.1
	80歳代	0.1	0.0	0.1	0.0	0.0	0.1	0.0	0.0	N/A	N/A	N/A	0.1	N/A	N/A	0.1	0.1	0.1	0.2	0.0	N/A	0.1	0.0	0.1	−	0.0	−	0.0	0.0	−	N/A	0.0	0.1	0.1	0.2	0.0	0.0	N/A	0.0	0.1	N/A	0.0	0.0	0.1	0.0	N/A	0.0	0.1	0.0	N/A	0.2
	90歳代	0.1	0.0	0.1	0.0	0.0	0.1	0.1	0.0	N/A	N/A	N/A	0.2	N/A	N/A	0.0	0.3	0.2	0.1	0.0	N/A	0.1	0.0	0.2	−	N/A	−	0.2	0.0	−	N/A	0.0	0.2	0.2	0.2	0.0	0.0	N/A	0.0	0.2	N/A	0.1	0.1	0.3	0.1	N/A	0.0	0.1	0.0	N/A	0.3
	100歳以上	0.0	0.0	0.0	0.0	0.0	0.0	N/A	0.0	N/A	N/A	N/A	0.0	N/A	N/A	0.0	0.0	0.0	0.0	0.0	N/A	0.0	0.0	0.0	−	N/A	−	N/A	0.0	−	N/A	N/A	1.9	N/A	0.0	0.0	0.0	N/A	0.0	0.0	N/A	0.0	0.0	0.0	0.0	N/A	0.0	0.0	0.0	N/A	0.0
	全体	0.1	0.0	0.1	0.0	0.0	0.1	0.0	0.0	N/A	N/A	N/A	0.1	N/A	0.4	0.1	0.2	0.1	0.1	0.0	N/A	0.1	0.0	0.1	−	0.0	−	0.0	0.0	−	N/A	0.0	0.1	0.1	0.1	0.0	0.0	N/A	0.0	0.1	N/A	0.0	0.0	0.1	0.0	N/A	0.0	0.1	0.0	N/A	0.1

		参加病院全症例	2025	2025	2025	2025	2025	2025	2025	2025	2025	2025	2025	2025	2025	2025	2025	2025	2025	2025	2025	2025	2025	2025	2025	2025	2025	2025	2025	2025	2025	2025	2025	2025	2025	2025	2025	2025	2025	2025	2025	2025	2025	2025	2025	2025	2025	2025	2025	2025	2025
年代別退院患者の在院日数合計	0歳代	3473	0	0	2	0	479	47	0	0	0	0	0	0	55	0	0	601	16	0	0	3	0	0	−	0	−	0	0	−	0	0	3	0	2036	8	0	0	30	0	0	7	0	0	0	0	11	0	169	0	6
	10歳代	3184	35	9	6	70	234	30	68	0	0	0	68	0	49	0	3	418	275	38	0	21	21	0	−	0	−	24	7	−	0	0	24	20	389	100	341	0	163	153	0	53	11	106	102	0	84	88	38	0	136
	20歳代	5548	36	0	52	55	196	115	117	0	0	0	66	0	335	64	44	852	250	114	0	89	46	38	−	0	−	126	43	−	0	0	154	119	855	225	439	0	113	258	0	25	6	115	140	0	105	43	155	0	158
	30歳代	8613	37	3	131	73	398	275	34	0	0	0	142	0	700	182	16	1154	92	210	0	149	165	48	−	0	−	176	21	−	0	3	142	379	1468	451	159	0	154	293	0	98	12	344	196	0	171	85	562	0	90
	40歳代	13753	29	24	478	169	1310	222	105	0	0	0	197	0	603	292	18	1245	195	253	0	244	671	21	−	0	−	281	45	−	0	3	515	653	1505	677	493	0	165	851	0	72	100	765	483	0	239	247	200	0	383
	50歳代	37070	84	169	1083	592	2565	792	1082	0	0	0	1244	0	1273	1831	356	2982	657	891	0	1017	1812	129	−	0	−	703	85	−	0	11	1143	2114	2919	2344	963	0	611	1138	0	383	696	1367	1010	0	649	1343	326	0	706
	60歳代	57850	262	519	1924	915	3614	903	1130	0	0	0	1416	0	1776	1935	380	4161	790	1048	0	1919	1817	365	−	11	−	1191	796	−	0	10	2728	2687	4514	2756	1264	0	1409	1990	0	1304	1742	2534	1406	0	1174	2123	624	0	2713
	70歳代	139581	2077	1857	4942	2180	6738	3739	1920	0	0	0	3681	0	2873	6007	1545	10663	1588	2277	0	6093	3908	1738	−	11	−	2849	2274	−	0	48	6033	5772	8482	6638	2505	0	5284	3749	0	3195	3311	5390	4342	0	3251	5232	2495	0	4894
	80歳代	213331	2533	3033	4893	5011	7284	4440	3174	0	0	0	6479	0	4507	10188	2363	12221	2533	4770	0	14898	5070	3349	−	71	−	3583	2948	−	0	60	10930	3845	9079	10118	4075	0	11041	8574	0	5926	6333	9077	5096	0	4415	9785	3799	0	7830
	90歳代	85664	2311	1699	1926	4410	1870	1578	2578	0	0	0	3957	0	1953	4080	1867	3269	921	1762	0	3234	656	2100	−	0	−	1254	2261	−	0	18	3444	1104	3173	3911	2459	0	4801	3153	0	2945	2092	3747	1485	0	1163	4076	1364	0	3043
	100歳以上	2499	70	147	51	64	48	0	109	0	0	0	83	0	104	164	33	61	41	122	0	82	36	95	−	0	−	0	11	−	0	0	54	0	102	56	128	0	140	70	0	84	51	224	80	0	80	31	35	0	43
	全体	570566	7474	7460	15488	13539	24736	12141	10317	0	0	0	17333	0	14228	24743	6625	37627	7358	11485	0	27749	14202	7883	−	93	−	10187	8491	−	0	153	25170	16693	34522	27284	12826	0	23911	20229	0	14092	14354	23669	14340	0	11342	23053	9767	0	20002

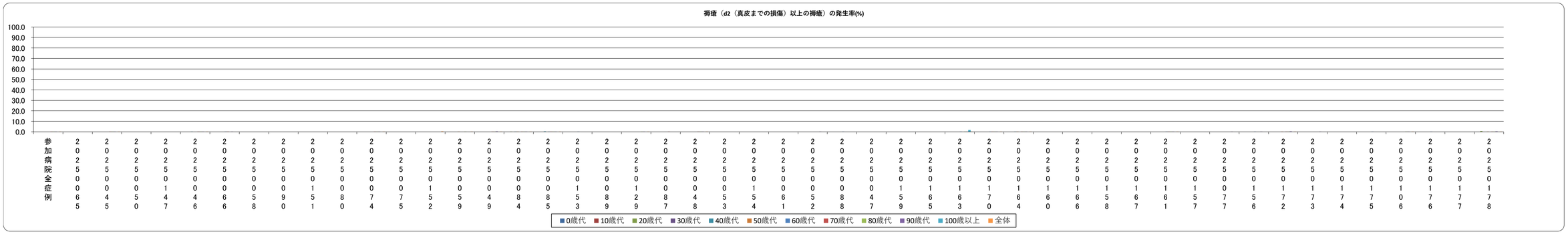

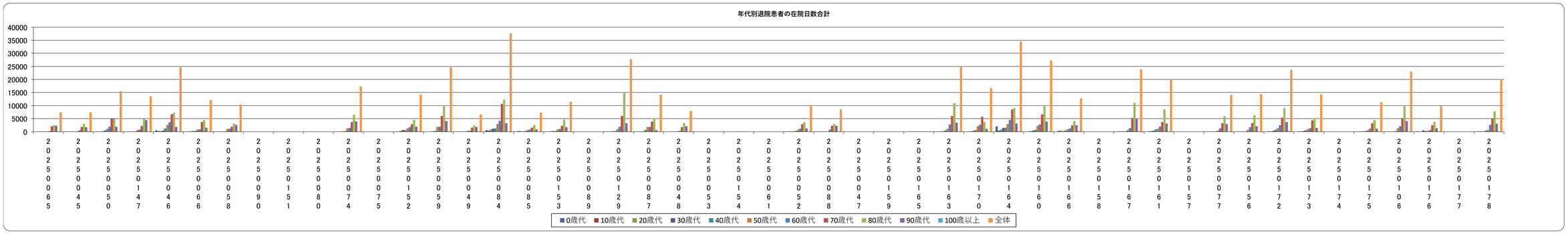

No.019 65歳以上の患者における認知症の保有率

指標の説明・定義

期間中に退院した65歳以上の症例に対し、認知症高齢者の日常生活自立度判定基準を用いた認知症の症例割合を、入院経路別（自宅、施設、他病院など（院内転棟・院内出生除く））に集計しています。
※参加病院ごとのデータを公開

【データソース】DPC

<計算式>	$\frac{\text{65歳以上で認知症のある患者数}}{\text{65歳以上の退院患者数}} \times 100(\%)$

■65歳以上の患者における認知症の保有率【第２四半期】

2025/11/30

-(ハイフン)表記は、2025/11/30時点でデータ未提出の病院です。

		参加病院全症例	2025065	2025045	2025050	2025047	2025046	2025066	2025058	2025090	2025051	2025080	2025074	2025075	2025052	2025059	2025049	2025084	2025085	2025053	2025089	2025029	2025087	2025048	2025053	2025054	2025061	2025052	2025088	2025047	2025059	2025065	2025063	2025070	2025064	2025060	2025066	2025058	2025067	2025061	2025057	2025077	2025056	2025072	2025073	2025074	2025075	2025076	2025077	2025078
入院経路別保有率(%)	家庭からの入院	27.4	42.3	68.1	16.2	49.8	11.8	12.4	84.0	29.7	38.2	36.5	32.8	67.4	38.0	46.2	48.8	17.2	18.4	33.8	23.9	35.8	36.7	43.4	－	27.1	－	22.5	28.6	－	48.2	6.8	22.5	33.1	10.1	34.5	37.4	37.9	29.4	32.4	N/A	42.2	55.2	20.7	19.4	19.6	15.9	32.6	30.2	20.9	36.9
	他院等から転院	60.1	71.4	100.0	48.0	71.4	20.4	42.9	76.3	53.5	70.8	66.7	46.2	88.9	63.2	79.1	93.2	34.5	40.0	66.7	70.0	46.1	72.7	55.2	－	47.1	－	66.7	52.1	－	75.0	25.0	58.1	60.0	28.1	51.4	72.7	51.0	46.2	62.5	N/A	69.9	67.0	73.5	47.4	58.3	61.5	43.4	50.0	68.4	73.3
	施設に入所中	82.5	96.1	100.0	86.9	93.9	55.6	41.4	100.0	80.5	94.7	96.4	76.4	88.5	94.7	92.4	97.0	77.9	90.0	94.6	80.8	86.1	75.0	92.7	－	63.3	－	88.9	69.7	－	90.2	23.8	71.0	82.9	55.1	85.3	90.2	85.9	81.1	88.5	N/A	91.1	86.7	93.9	75.5	86.1	69.0	69.8	87.0	87.7	92.7
	その他	0.0	N/A	N/A	0.0	N/A	N/A	N/A	N/A	N/A	N/A	N/A	N/A	N/A	N/A	N/A	N/A	N/A	N/A	N/A	N/A	N/A	N/A	N/A	－	N/A	－	0.0	N/A	－	N/A	0.0	N/A	N/A	N/A	N/A	N/A	N/A	N/A	N/A	N/A	100.0	N/A	N/A	N/A	N/A	0.0	N/A	N/A	N/A	N/A
	全体	35.1	57.9	73.3	26.3	65.8	14.3	14.4	85.8	43.0	50.7	43.0	40.5	70.1	44.6	59.9	68.5	22.0	26.3	43.8	30.1	44.7	40.5	51.6	－	29.9	－	24.6	36.9	－	57.5	7.3	27.0	37.4	15.2	39.5	46.3	50.3	35.9	40.7	N/A	53.0	64.1	41.7	23.0	26.9	21.5	42.4	36.6	29.0	46.3
入院経路別症例数(人)	家庭からの入院	30238	137	276	785	327	1021	611	106	511	702	800	516	778	631	439	121	1964	348	517	280	514	403	219	－	3005	－	649	220	－	396	1852	886	577	1719	1081	687	206	667	559	0	436	145	426	893	1138	339	754	384	684	529
	他院等から転院	2109	14	31	25	28	54	14	59	43	65	30	13	27	19	158	59	29	15	18	10	89	22	29	－	155	－	21	48	－	20	36	43	40	114	35	11	49	26	24	0	73	221	147	19	36	13	53	10	19	45
	施設に入所中	3809	51	22	122	180	54	29	53	169	170	84	110	87	76	92	33	163	40	93	26	108	24	41	－	166	－	9	33	－	102	21	62	35	185	109	132	71	90	87	0	90	30	82	53	122	29	265	46	81	82
	その他	3	0	0	1	0	0	0	0	0	0	0	0	0	0	0	0	0	0	0	0	0	0	0	－	0	－	3	0	－	0	1	0	0	0	0	0	0	0	0	0	1	0	0	0	0	1	0	0	0	0
	全体	36163	202	329	933	535	1129	654	218	723	937	914	639	892	726	689	213	2156	403	628	316	711	449	289	－	3326	－	682	301	－	518	1910	991	652	2018	1225	830	326	783	670	0	600	396	655	965	1296	382	1072	440	784	656

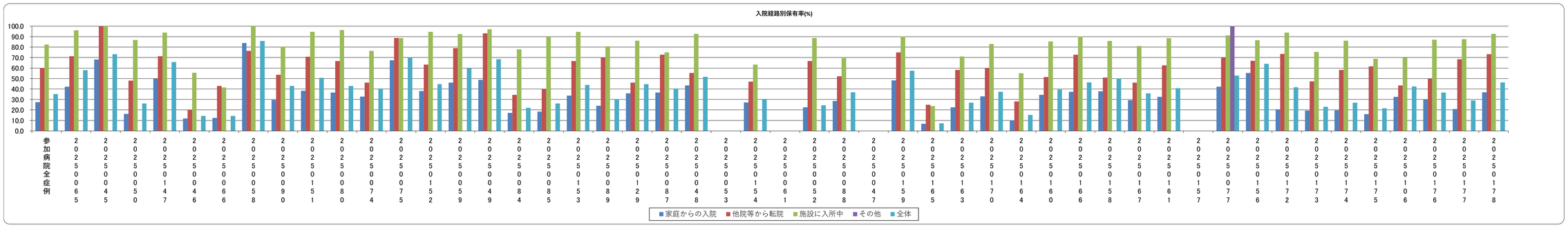

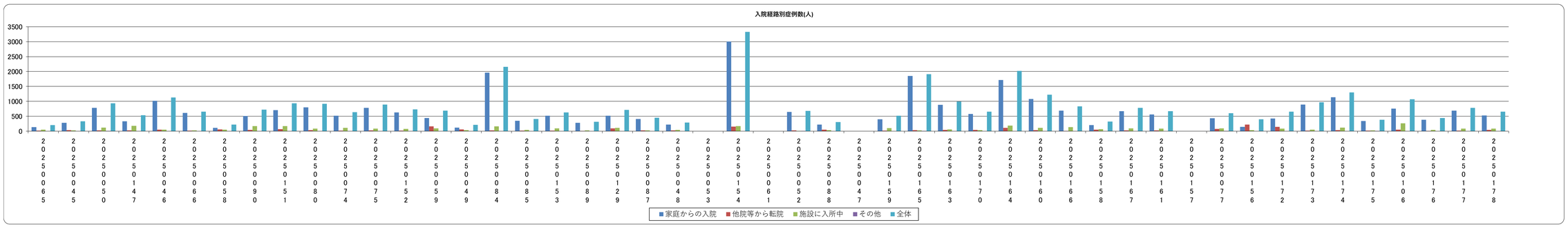

No.020 急性心筋梗塞における主要手術・治療実施率（重症度別）

指標の説明・定義

期間中に医療資源を最も投入した傷病名が急性心筋梗塞で退院した症例のうち、主要な手術及び治療を受けた症例割合を、重症度別、年代別、性別、術式別に集計しています。
※参加病院ごとのデータを公開

【データソース】DPC

<計算式>	$\frac{\text{主要な手術及び治療を受けた症例数（〇〇別）}}{\text{医療資源を最も投入した傷病名が急性心筋梗塞に該当する退院症例数（〇〇別）}} \times 100(\%)$

■急性心筋梗塞における主要手術・治療実施率（重症度別）【第2四半期】

2025/11/30

－(ハイフン)表記は、2025/11/30時点でデータ未提出の病院です。

		参加病院全症例	20250065	20250045	20250050	20250147	20250046	20250066	20250058	20250090	20250151	20250080	20250074	20250075	20250152	20250059	20250049	20250084	20250085	20250153	20250089	20250129	20250087	20250048	20250053	20250154	20250061	20250052	20250088	20250047	20250159	20250165	20250163	20250170	20250164	20250160	20250166	20250158	20250167	20250161	20250157	20250077	20250156	20250172	20250173	20250174	20250175	20250106	20250176	20250177	20250178
重症度別実施率(%)	Killip Ⅰ	92.2	N/A	N/A	N/A	N/A	100.0	100.0	N/A	N/A	N/A	N/A	N/A	N/A	N/A	N/A	N/A	93.8	N/A	N/A	N/A	N/A	N/A	N/A	－	97.4	－	N/A	N/A	－	N/A	100.0	83.3	100.0	85.7	100.0	100.0	N/A	100.0	N/A	N/A	N/A	0.0	N/A	50.0	0.0	N/A	100.0	100.0	N/A	N/A
	Killip Ⅱ	90.7	N/A	N/A	94.4	N/A	100.0	100.0	N/A	N/A	N/A	N/A	N/A	N/A	N/A	N/A	0.0	100.0	N/A	0.0	N/A	N/A	N/A	N/A	－	93.3	－	100.0	N/A	－	N/A	100.0	100.0	N/A	100.0	83.3	75.0	N/A	100.0	N/A	N/A	N/A	N/A	N/A	100.0	N/A	N/A	N/A	50.0	N/A	N/A
	Killip Ⅲ	68.8	N/A	N/A	0.0	0.0	N/A	100.0	N/A	N/A	N/A	N/A	N/A	N/A	N/A	N/A	N/A	100.0	100.0	N/A	N/A	N/A	N/A	N/A	－	100.0	－	50.0	N/A	－	N/A	0.0	0.0	N/A	N/A	N/A	N/A	N/A	N/A	N/A	N/A	N/A	N/A	N/A	N/A	100.0	N/A	N/A	N/A	N/A	N/A
	Killip Ⅳ	69.0	N/A	N/A	N/A	0.0	N/A	100.0	N/A	N/A	N/A	100.0	N/A	N/A	N/A	N/A	N/A	100.0	N/A	N/A	N/A	N/A	N/A	N/A	－	90.0	－	100.0	N/A	－	N/A	N/A	N/A	N/A	57.1	N/A	100.0	N/A	N/A	N/A	N/A	0.0	N/A	N/A	0.0	N/A	N/A	N/A	0.0	N/A	N/A
	不明	60.0	N/A	N/A	N/A	N/A	50.0	N/A	N/A	N/A	N/A	N/A	0.0	N/A	N/A	0.0	N/A	57.1	N/A	N/A	N/A	0.0	N/A	N/A	－	0.0	－	N/A	N/A	－	N/A	100.0	N/A	N/A	N/A	N/A	100.0	N/A	N/A	N/A	N/A	N/A	N/A	N/A	0.0	0.0	0.0	N/A	N/A	92.9	N/A
	全体	84.0	N/A	N/A	89.5	0.0	68.2	100.0	N/A	N/A	N/A	100.0	0.0	N/A	N/A	0.0	0.0	90.0	100.0	0.0	N/A	0.0	N/A	N/A	－	94.2	－	92.3	N/A	－	N/A	92.9	88.9	100.0	80.6	84.2	87.5	N/A	100.0	N/A	N/A	0.0	0.0	N/A	50.0	33.3	0.0	100.0	50.0	92.9	N/A
重症度別症例数（人）	Killip Ⅰ	128	0	0	0	0	6	10	0	0	0	0	0	0	0	0	0	16	0	0	0	0	0	0	－	38	－	0	0	－	0	11	6	1	28	1	1	0	3	0	0	0	1	0	2	1	0	2	1	0	0
	Killip Ⅱ	108	0	0	18	0	2	4	0	0	0	0	0	0	0	0	1	13	0	1	0	0	0	0	－	15	－	10	0	－	0	1	11	0	1	18	4	0	2	0	0	0	0	0	3	0	0	0	4	0	0
	Killip Ⅲ	16	0	0	1	1	0	1	0	0	0	0	0	0	0	0	0	2	1	0	0	0	0	0	－	5	－	2	0	－	0	1	1	0	0	0	0	0	0	0	0	0	0	0	0	1	0	0	0	0	0
	Killip Ⅳ	29	0	0	0	1	0	2	0	0	0	1	0	0	0	0	0	2	0	0	0	0	0	0	－	10	－	1	0	－	0	0	0	0	7	0	1	0	0	0	0	1	0	0	2	0	0	0	1	0	0
	不明	45	0	0	0	0	14	0	0	0	0	0	1	0	0	1	0	7	0	0	0	1	0	0	－	1	－	0	0	－	0	1	0	0	0	0	2	0	0	0	0	0	0	0	1	1	1	0	0	14	0
	全体	326	0	0	19	2	22	17	0	0	0	1	1	0	0	1	1	40	1	1	0	1	0	0	－	69	－	13	0	－	0	14	18	1	36	19	8	0	5	0	0	1	1	0	8	3	1	2	6	14	0

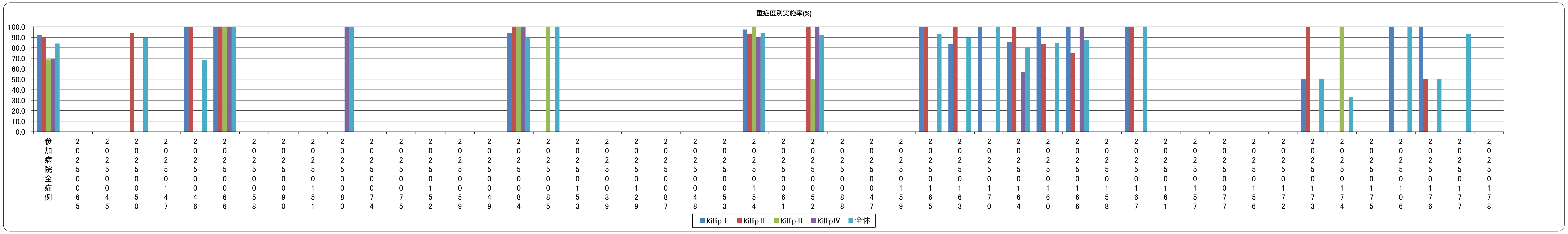

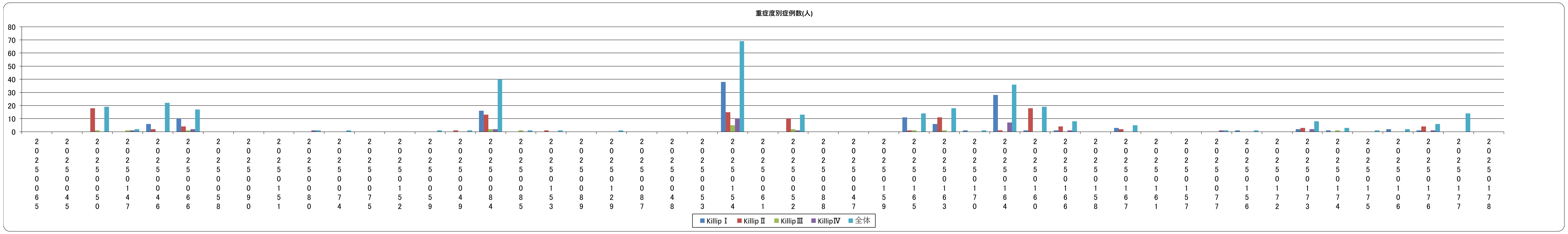

No.021 急性心筋梗塞における主要手術・治療実施率（年代別）

指標の説明・定義

期間中に医療資源を最も投入した傷病名が急性心筋梗塞で退院した症例のうち、主要な手術及び治療を受けた症例割合を、重症度別、年代別、性別、術式別に集計しています。
※参加病院ごとのデータを公開

【データソース】DPC

<計算式>	$\frac{\text{主要な手術及び治療を受けた症例数（〇〇別）}}{\text{医療資源を最も投入した傷病名が急性心筋梗塞に該当する退院症例数（〇〇別）}} \times 100(\%)$

■急性心筋梗塞における主要手術・治療実施率（年代別）【第２四半期】

2025/11/30

−(ハイフン)表記は、2025/11/30時点でデータ未提出の病院です。

	参加病院全症例	2025065	2025045	2025050	2025147	2025046	2025066	2025058	2025090	2025051	2025080	2025074	2025052	2025059	2025049	2025084	2025085	2025053	2025089	2025029	2025087	2025048	2025053	2025054	2025061	2025052	2025088	2025047	2025059	2025065	2025063	2025070	2025064	2025060	2025066	2025058	2025067	2025061	2025057	2025077	2025056	2025072	2025073	2025074	2025075	2025076	2025077	2025078
年代別実施率(%)	0歳代	N/A	N/A	N/A	N/A	N/A	N/A	N/A	N/A	N/A	N/A	N/A	N/A	N/A	N/A	N/A	N/A	N/A	N/A	N/A	N/A	N/A	N/A	−	N/A	−	N/A	N/A	−	N/A	N/A	N/A	N/A	N/A	N/A	N/A	N/A	N/A	N/A	N/A	N/A	N/A	N/A	N/A	N/A	N/A	N/A	N/A	N/A
	10歳代	N/A	N/A	N/A	N/A	N/A	N/A	N/A	N/A	N/A	N/A	N/A	N/A	N/A	N/A	N/A	N/A	N/A	N/A	N/A	N/A	N/A	N/A	−	N/A	−	N/A	N/A	−	N/A	N/A	N/A	N/A	N/A	N/A	N/A	N/A	N/A	N/A	N/A	N/A	N/A	N/A	N/A	N/A	N/A	N/A	N/A	N/A
	20歳代	N/A	N/A	N/A	N/A	N/A	N/A	N/A	N/A	N/A	N/A	N/A	N/A	N/A	N/A	N/A	N/A	N/A	N/A	N/A	N/A	N/A	N/A	−	N/A	−	N/A	N/A	−	N/A	N/A	N/A	N/A	N/A	N/A	N/A	N/A	N/A	N/A	N/A	N/A	N/A	N/A	N/A	N/A	N/A	N/A	N/A	N/A
	30歳代	100.0	N/A	N/A	N/A	N/A	N/A	N/A	N/A	N/A	N/A	N/A	N/A	N/A	N/A	N/A	N/A	N/A	N/A	N/A	N/A	N/A	N/A	−	N/A	−	N/A	N/A	−	N/A	N/A	N/A	N/A	N/A	N/A	N/A	N/A	N/A	N/A	N/A	N/A	N/A	N/A	N/A	N/A	N/A	N/A	N/A	100.0
	40歳代	92.9	N/A	N/A	100.0	N/A	100.0	100.0	N/A	N/A	N/A	N/A	N/A	N/A	N/A	N/A	N/A	N/A	N/A	N/A	N/A	N/A	N/A	−	100.0	−	N/A	N/A	−	N/A	100.0	100.0	N/A	100.0	50.0	N/A	N/A	N/A	N/A	N/A	N/A	N/A	N/A	N/A	N/A	N/A	N/A	N/A	N/A	N/A
	50歳代	90.7	N/A	N/A	100.0	N/A	83.3	100.0	N/A	N/A	N/A	N/A	N/A	N/A	N/A	N/A	N/A	100.0	N/A	N/A	N/A	N/A	N/A	−	100.0	−	N/A	N/A	−	N/A	N/A	100.0	N/A	83.3	100.0	100.0	N/A	100.0	N/A	N/A	N/A	0.0	N/A	100.0	N/A	0.0	100.0	100.0	100.0	N/A
	60歳代	93.2	N/A	N/A	100.0	N/A	25.0	100.0	N/A	N/A	N/A	N/A	N/A	N/A	N/A	N/A	N/A	100.0	N/A	N/A	N/A	N/A	N/A	−	100.0	−	100.0	N/A	−	N/A	100.0	100.0	100.0	88.9	100.0	100.0	N/A	100.0	N/A	N/A	N/A	N/A	N/A	100.0	N/A	N/A	100.0	100.0	100.0	N/A
	70歳代	87.8	N/A	N/A	100.0	N/A	71.4	100.0	N/A	N/A	N/A	100.0	0.0	N/A	N/A	N/A	0.0	80.0	N/A	N/A	N/A	N/A	N/A	−	96.2	−	100.0	N/A	−	N/A	100.0	100.0	N/A	83.3	75.0	100.0	N/A	100.0	N/A	N/A	N/A	N/A	N/A	0.0	N/A	N/A	N/A	50.0	100.0	N/A
	80歳代	76.8	N/A	N/A	66.7	0.0	66.7	100.0	N/A	N/A	N/A	N/A	N/A	0.0	N/A	92.3	100.0	0.0	N/A	N/A	N/A	N/A	N/A	−	90.0	−	100.0	N/A	−	N/A	100.0	66.7	N/A	81.8	80.0	66.7	N/A	100.0	N/A	N/A	N/A	0.0	N/A	N/A	N/A	0.0	33.3	N/A	100.0	0.0	75.0	N/A
	90歳代	58.3	N/A	N/A	0.0	0.0	100.0	N/A	N/A	N/A	N/A	N/A	N/A	N/A	N/A	50.0	N/A	N/A	N/A	0.0	N/A	N/A	N/A	−	83.3	−	50.0	N/A	−	N/A	66.7	100.0	N/A	33.3	100.0	100.0	N/A	N/A	N/A	N/A	N/A	N/A	N/A	N/A	N/A	N/A	N/A	N/A	0.0	N/A	N/A
	100歳以上	N/A	N/A	N/A	N/A	N/A	N/A	N/A	N/A	N/A	N/A	N/A	N/A	N/A	N/A	N/A	N/A	N/A	N/A	N/A	N/A	N/A	N/A	−	N/A	−	N/A	N/A	−	N/A	N/A	N/A	N/A	N/A	N/A	N/A	N/A	N/A	N/A	N/A	N/A	N/A	N/A	N/A	N/A	N/A	N/A	N/A	N/A
	全体	84.0	N/A	N/A	89.5	0.0	68.2	100.0	N/A	N/A	N/A	100.0	0.0	N/A	N/A	0.0	0.0	90.0	100.0	0.0	N/A	0.0	N/A	N/A	−	94.2	−	92.3	N/A	−	N/A	92.9	88.9	100.0	80.6	84.2	87.5	N/A	100.0	N/A	N/A	0.0	0.0	N/A	50.0	33.3	0.0	100.0	50.0	92.9	N/A

年代別症例数(人)	0歳代	0	0	0	0	0	0	0	0	0	0	0	0	0	0	0	0	0	0	0	0	0	0	−	0	−	0	0	−	0	0	0	0	0	0	0	0	0	0	0	0	0	0	0	0	0	0	0	0	0
	10歳代	0	0	0	0	0	0	0	0	0	0	0	0	0	0	0	0	0	0	0	0	0	0	−	0	−	0	0	−	0	0	0	0	0	0	0	0	0	0	0	0	0	0	0	0	0	0	0	0	0
	20歳代	0	0	0	0	0	0	0	0	0	0	0	0	0	0	0	0	0	0	0	0	0	0	−	0	−	0	0	−	0	0	0	0	0	0	0	0	0	0	0	0	0	0	0	0	0	0	0	0	0
	30歳代	1	0	0	0	0	0	0	0	0	0	0	0	0	0	0	0	0	0	0	0	0	0	−	0	−	0	0	−	0	0	0	0	0	0	0	0	0	0	0	0	0	0	0	0	0	0	0	1	0
	40歳代	14	0	0	1	0	1	3	0	0	0	0	0	0	0	0	0	0	0	0	0	0	0	−	3	−	0	0	−	0	1	2	0	1	2	0	0	0	0	0	0	0	0	0	0	0	0	0	0	0
	50歳代	43	0	0	2	0	6	4	0	0	0	0	0	0	0	8	0	0	0	0	0	0	0	−	3	−	0	0	−	0	0	3	0	6	2	1	0	1	0	0	0	1	0	2	0	1	1	1	1	0
	60歳代	59	0	0	5	0	4	2	0	0	0	0	0	0	0	0	0	7	0	0	0	0	0	−	11	−	3	0	−	0	2	3	1	9	5	1	0	1	0	0	0	0	0	2	0	0	0	1	2	0
	70歳代	90	0	0	7	0	7	5	0	0	0	1	1	0	0	0	1	10	0	0	0	0	0	−	26	−	3	0	−	0	4	3	0	6	4	2	0	1	0	0	0	0	0	1	0	0	0	2	6	0
	80歳代	95	0	0	3	1	3	3	0	0	0	0	0	0	1	0	1	13	1	1	0	0	0	−	20	−	5	0	−	0	4	6	0	11	5	3	0	2	0	0	1	0	0	3	3	0	1	1	4	0
	90歳代	24	0	0	1	1	1	0	0	0	0	0	0	0	0	0	0	2	0	0	0	1	0	−	6	−	2	0	−	0	3	1	0	3	1	1	0	0	0	0	0	0	0	0	0	0	0	1	0	0
	100歳以上	0	0	0	0	0	0	0	0	0	0	0	0	0	0	0	0	0	0	0	0	0	0	−	0	−	0	0	−	0	0	0	0	0	0	0	0	0	0	0	0	0	0	0	0	0	0	0	0	0
	全体	326	0	0	19	2	22	17	0	0	0	1	1	0	0	1	1	40	1	1	0	1	0	0	−	69	−	13	0	−	0	14	18	1	36	19	8	0	5	0	0	1	1	0	8	3	1	2	6	14	0

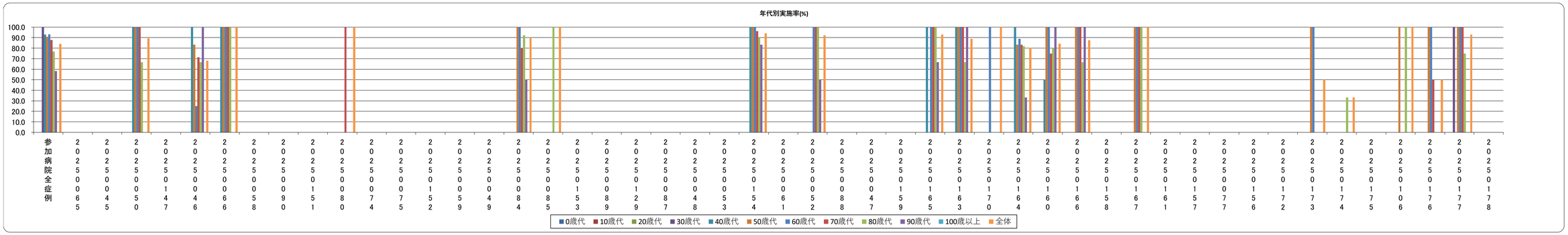

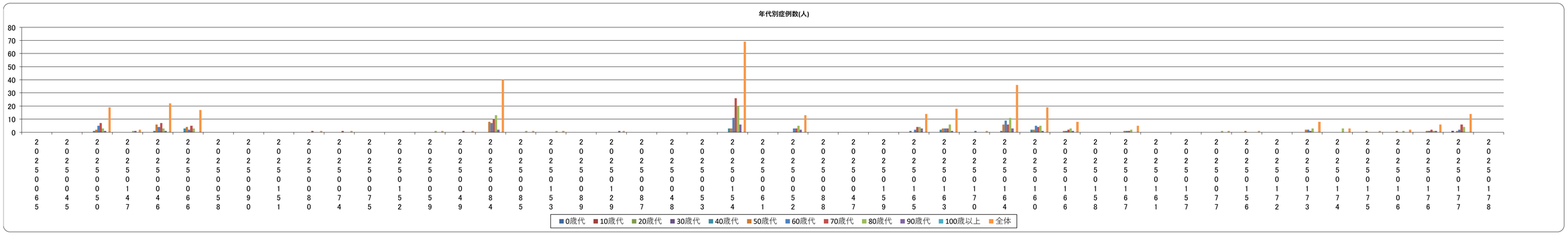

No.022 急性心筋梗塞における主要手術・治療実施率（性別）

指標の説明・定義

期間中に医療資源を最も投入した傷病名が急性心筋梗塞で退院した症例のうち、主要な手術及び治療を受けた症例割合を、重症度別、年代別、性別、術式別に集計しています。
※参加病院ごとのデータを公開

【データソース】DPC

<計算式>	$\frac{\text{主要な手術及び治療を受けた症例数（〇〇別）}}{\text{医療資源を最も投入した傷病名が急性心筋梗塞に該当する退院症例数（〇〇別）}} \times 100(\%)$

■急性心筋梗塞における主要手術・治療実施率（性別）【第２四半期】

2025/11/30

－(ハイフン)表記は、2025/11/30時点でデータ未提出の病院です。

		参加病院全症例	20250065	20250045	20250050	20250147	20250046	20250066	20250058	20250090	20250151	20250080	20250074	20250075	20250152	20250059	20250049	20250084
性別実施率(%)	男	87.3	N/A	N/A	87.5	N/A	81.3	100.0	N/A	N/A	N/A	N/A	0.0	N/A	N/A	0.0	0.0	96.2
	女	76.3	N/A	N/A	100.0	0.0	33.3	100.0	N/A	N/A	N/A	100.0	N/A	N/A	N/A	N/A	N/A	78.6
	全体	84.0	N/A	N/A	89.5	0.0	68.2	100.0	N/A	N/A	N/A	100.0	0.0	N/A	N/A	0.0	0.0	90.0
性別症例数(人)	男	229	0	0	16	0	16	14	0	0	0	0	1	0	0	1	1	26
	女	97	0	0	3	2	6	3	0	0	0	1	0	0	0	0	0	14
	全体	326	0	0	19	2	22	17	0	0	0	1	1	0	0	1	1	40

		20250085	20250153	20250089	20250129	20250087	20250048	20250053	20250154	20250061	20250052	20250088	20250047	20250159	20250165	20250163	20250170	20250164
性別実施率(%)	男	100.0	N/A	N/A	N/A	N/A	N/A	－	91.8	－	88.9	N/A	－	N/A	100.0	92.3	100.0	80.8
	女	N/A	0.0	N/A	0.0	N/A	N/A	－	100.0	－	100.0	N/A	－	N/A	85.7	80.0	N/A	80.0
	全体	100.0	0.0	N/A	0.0	N/A	N/A	－	94.2	－	92.3	N/A	－	N/A	92.9	88.9	100.0	80.6
性別症例数(人)	男	1	0	0	0	0	0	－	49	－	9	0	－	0	7	13	1	26
	女	0	1	0	1	0	0	－	20	－	4	0	－	0	7	5	0	10
	全体	1	1	0	1	0	0	－	69	－	13	0	－	0	14	18	1	36

		20250160	20250166	20250158	20250167	20250161	20250157	20250077	20250156	20250172	20250173	20250174	20250175	20250106	20250176	20250177	20250178
性別実施率(%)	男	87.5	100.0	N/A	100.0	N/A	N/A	N/A	0.0	N/A	75.0	0.0	0.0	100.0	60.0	90.9	N/A
	女	66.7	75.0	N/A	100.0	N/A	N/A	0.0	N/A	N/A	25.0	50.0	N/A	N/A	0.0	100.0	N/A
	全体	84.2	87.5	N/A	100.0	N/A	N/A	0.0	0.0	N/A	50.0	33.3	0.0	100.0	50.0	92.9	N/A
性別症例数(人)	男	16	4	0	3	0	0	0	1	0	4	1	1	2	5	11	0
	女	3	4	0	2	0	0	1	0	0	4	2	0	0	1	3	0
	全体	19	8	0	5	0	0	1	1	0	8	3	1	2	6	14	0

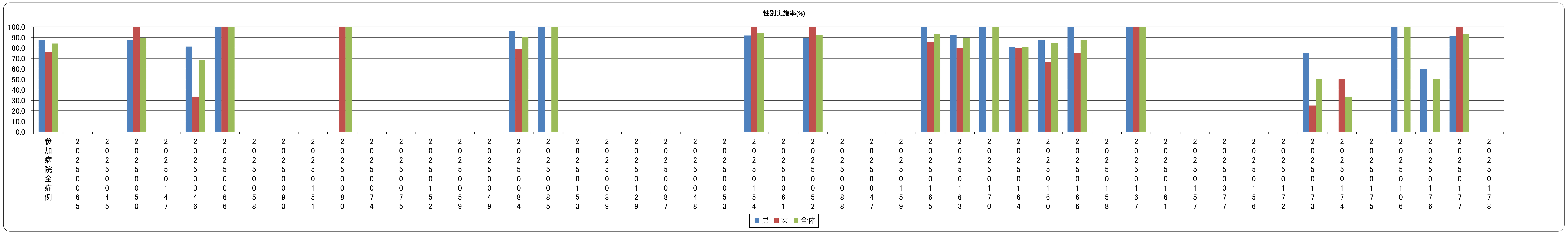

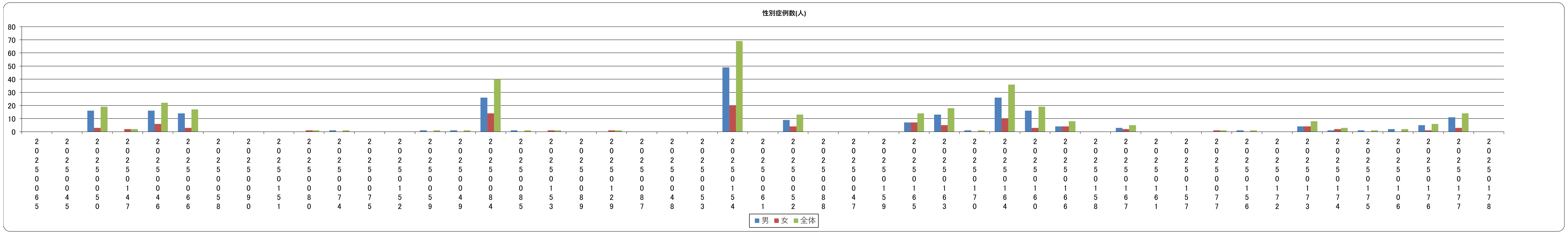

No.023 急性心筋梗塞における主要手術・治療実施率（術式別）

指標の説明・定義

期間中に医療資源を最も投入した傷病名が急性心筋梗塞で退院した症例のうち、主要な手術及び治療を受けた症例割合を、重症度別、年代別、性別、術式別に集計しています。
※参加病院ごとのデータを公開

【データソース】DPC

<計算式>	$\frac{\text{主要な手術及び治療を受けた症例数（〇〇別）}}{\text{医療資源を最も投入した傷病名が急性心筋梗塞に該当する退院症例数（〇〇別）}} \times 100(\%)$

■急性心筋梗塞における主要手術・治療実施率（Kコード別）【第２四半期】

2025/11/30

−(ハイフン)表記は、2025/11/30時点でデータ未提出の病院です。

		参加病院全症例	2025065	2025045	2025050	2025147	2025046	2025066	2025058	2025090	2025051	2025080	2025074	2025075	2025052	2025059	2025049	2025084	2025085	2025053	2025089	2025029	2025087	2025048	2025053	2025054	2025061	2025052	2025088	2025047	2025059	2025154	2025165	2025163	2025170	2025164	2025160	2025166	2025158	2025167	2025161	2025157	2025077	2025156	2025172	2025173	2025174	2025175	2025106	2025176	2025177	2025178
Kコード別実施率(%)	K546	15.0	N/A	N/A	10.5	0.0	13.6	11.8	N/A	N/A	N/A	0.0	0.0	N/A	N/A	0.0	0.0	17.5	0.0	0.0	N/A	0.0	N/A	N/A	−	21.7	−	7.7	N/A	−	N/A	42.9	5.6	0.0	8.3	10.5	0.0	N/A	60.0	N/A	N/A	0.0	0.0	N/A	12.5	33.3	0.0	50.0	0.0	7.1	N/A
	K547	0.0	N/A	N/A	0.0	0.0	0.0	0.0	N/A	N/A	N/A	0.0	0.0	N/A	N/A	0.0	0.0	0.0	0.0	0.0	N/A	0.0	N/A	N/A	−	0.0	−	0.0	N/A	−	N/A	0.0	0.0	0.0	0.0	0.0	0.0	N/A	0.0	N/A	N/A	0.0	0.0	N/A	0.0	0.0	0.0	0.0	0.0	0.0	N/A
	K5481	1.2	N/A	N/A	0.0	0.0	0.0	0.0	N/A	N/A	N/A	0.0	0.0	N/A	N/A	0.0	0.0	0.0	0.0	0.0	N/A	0.0	N/A	N/A	−	2.9	−	0.0	N/A	−	N/A	0.0	0.0	0.0	5.6	0.0	0.0	N/A	0.0	N/A	N/A	0.0	0.0	N/A	0.0	0.0	0.0	0.0	0.0	0.0	N/A
	K5482	0.9	N/A	N/A	0.0	0.0	0.0	0.0	N/A	N/A	N/A	0.0	0.0	N/A	N/A	0.0	0.0	0.0	0.0	0.0	N/A	0.0	N/A	N/A	−	1.4	−	15.4	N/A	−	N/A	0.0	0.0	0.0	0.0	0.0	0.0	N/A	0.0	N/A	N/A	0.0	0.0	N/A	0.0	0.0	0.0	0.0	0.0	0.0	N/A
	K549	74.8	N/A	N/A	84.2	0.0	68.2	88.2	N/A	N/A	N/A	100.0	0.0	N/A	N/A	0.0	0.0	75.0	100.0	0.0	N/A	0.0	N/A	N/A	−	72.5	−	76.9	N/A	−	N/A	64.3	94.4	100.0	77.8	84.2	100.0	N/A	60.0	N/A	N/A	0.0	0.0	N/A	37.5	0.0	0.0	50.0	66.7	114.3	N/A
	K550	0.0	N/A	N/A	0.0	0.0	0.0	0.0	N/A	N/A	N/A	0.0	0.0	N/A	N/A	0.0	0.0	0.0	0.0	0.0	N/A	0.0	N/A	N/A	−	0.0	−	0.0	N/A	−	N/A	0.0	0.0	0.0	0.0	0.0	0.0	N/A	0.0	N/A	N/A	0.0	0.0	N/A	0.0	0.0	0.0	0.0	0.0	0.0	N/A
	K550-2	0.9	N/A	N/A	0.0	0.0	0.0	0.0	N/A	N/A	N/A	0.0	0.0	N/A	N/A	0.0	0.0	0.0	0.0	0.0	N/A	0.0	N/A	N/A	−	2.9	−	0.0	N/A	−	N/A	0.0	0.0	0.0	2.8	0.0	0.0	N/A	0.0	N/A	N/A	0.0	0.0	N/A	0.0	0.0	0.0	0.0	0.0	0.0	N/A
	その他	16.0	N/A	N/A	10.5	100.0	31.8	0.0	N/A	N/A	N/A	0.0	100.0	N/A	N/A	100.0	100.0	10.0	0.0	100.0	N/A	100.0	N/A	N/A	−	5.8	−	7.7	N/A	−	N/A	7.1	11.1	0.0	19.4	15.8	12.5	N/A	0.0	N/A	N/A	100.0	100.0	N/A	50.0	66.7	100.0	0.0	50.0	7.1	N/A
	全体	84.0	N/A	N/A	89.5	0.0	68.2	100.0	N/A	N/A	N/A	100.0	0.0	N/A	N/A	0.0	0.0	90.0	100.0	0.0	N/A	0.0	N/A	N/A	−	94.2	−	92.3	N/A	−	N/A	92.9	88.9	100.0	80.6	84.2	87.5	N/A	100.0	N/A	N/A	0.0	0.0	N/A	50.0	33.3	0.0	100.0	50.0	92.9	N/A

Kコード別症例数(人)	K546	49	0	0	2	0	3	2	0	0	0	0	0	0	0	0	0	7	0	0	0	0	0	0	−	15	−	1	0	−	0	6	1	0	3	2	0	0	3	0	0	0	0	0	1	1	0	1	0	1	0
	K547	0	0	0	0	0	0	0	0	0	0	0	0	0	0	0	0	0	0	0	0	0	0	0	−	0	−	0	0	−	0	0	0	0	0	0	0	0	0	0	0	0	0	0	0	0	0	0	0	0	0
	K5481	4	0	0	0	0	0	0	0	0	0	0	0	0	0	0	0	0	0	0	0	0	0	0	−	2	−	0	0	−	0	0	0	0	2	0	0	0	0	0	0	0	0	0	0	0	0	0	0	0	0
	K5482	3	0	0	0	0	0	0	0	0	0	0	0	0	0	0	0	0	0	0	0	0	0	0	−	1	−	2	0	−	0	0	0	0	0	0	0	0	0	0	0	0	0	0	0	0	0	0	0	0	0
	K549	244	0	0	16	0	15	15	0	0	0	1	0	0	0	0	0	30	1	0	0	0	0	0	−	50	−	10	0	−	0	9	17	1	28	16	8	0	3	0	0	0	0	0	3	0	0	1	4	16	0
	K550	0	0	0	0	0	0	0	0	0	0	0	0	0	0	0	0	0	0	0	0	0	0	0	−	0	−	0	0	−	0	0	0	0	0	0	0	0	0	0	0	0	0	0	0	0	0	0	0	0	0
	K550-2	3	0	0	0	0	0	0	0	0	0	0	0	0	0	0	0	0	0	0	0	0	0	0	−	2	−	0	0	−	0	0	0	0	1	0	0	0	0	0	0	0	0	0	0	0	0	0	0	0	0
	その他	52	0	0	2	2	7	0	0	0	0	0	1	0	1	1	1	4	0	1	0	1	0	0	−	4	−	1	0	−	0	1	2	0	7	3	1	0	0	0	0	1	1	0	4	2	1	0	3	1	0
	全体	326	0	0	19	2	22	17	0	0	0	1	1	0	0	1	1	40	1	1	0	1	0	0	−	69	−	13	0	−	0	14	18	1	36	19	8	0	5	0	0	1	1	0	8	3	1	2	6	14	0

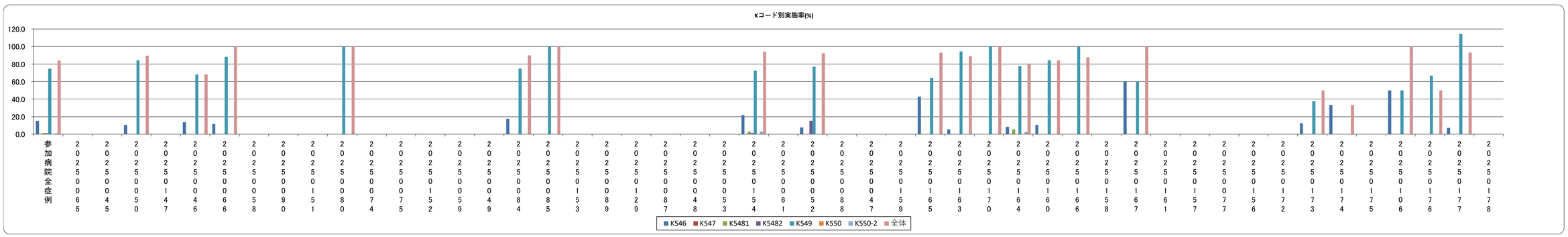

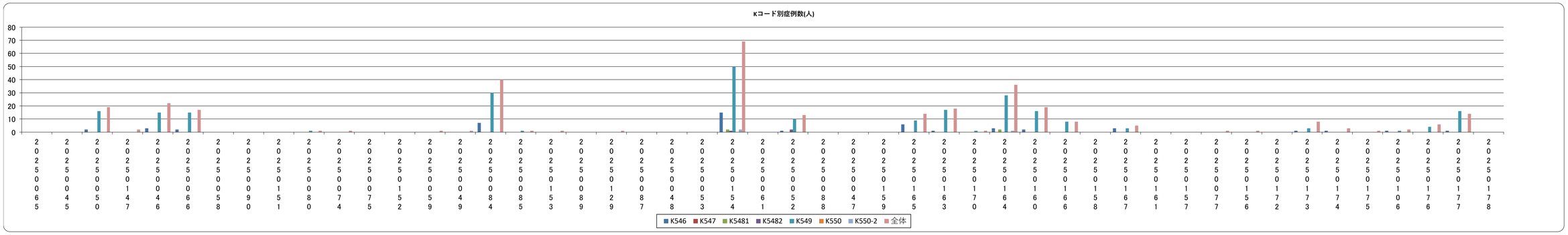

No.024 肺炎に対する抗生物質使用（重症度別）

指標の説明・定義

期間中に医療資源を最も投入した傷病名が肺炎で退院した症例のうち、入院当日に抗生物質の投与を受けた症例割合です。
重症度別に集計しています。

※参加病院ごとのデータを公開

【データソース】DPC

<計算式>	$\frac{\text{入院当日に抗生物質の投与を受けた症例数（重症度別）}}{\text{医療資源を最も投入した傷病名が肺炎に該当する退院症例数（重症度別）}} \times 100(\%)$

■肺炎に対する入院当日の抗生物質使用率（重症度別）【第２四半期】

2025/11/30

-(ハイフン)表記は、2025/11/30時点でデータ未提出の病院です。

		参加病院全症例	2025065	2025045	2025050	2025047	2025046	2025066	2025058	2025090	2025051	2025080	2025074	2025075	2025052	2025059	2025049	2025084	2025085	2025053	2025089	2025087	2025048	2025053	2025054	2025061	2025052	2025088	2025047	2025059	2025065	2025063	2025070	2025064	2025060	2025066	2025058	2025067	2025061	2025057	2025077	2025056	2025072	2025073	2025074	2025075	2025076	2025077	2025078
重症度別使用率(%)	軽症	80.5	69.2	100.0	100.0	85.7	80.0	100.0	100.0	100.0	80.0	83.3	72.7	83.3	84.2	N/A	60.0	90.5	100.0	78.6	84.2	88.9	N/A	85.7	－	85.7	－	70.0	80.0	－	83.3	14.3	77.8	100.0	71.4	75.0	100.0	100.0	58.3	50.0	N/A	80.0	33.3	100.0	93.8	78.6	100.0	50.0	80.0	100.0	66.7
	中等症	82.9	66.7	87.5	N/A	100.0	66.7	100.0	100.0	100.0	85.7	75.0	100.0	100.0	60.0	85.7	83.3	100.0	100.0	100.0	100.0	100.0	N/A	N/A	－	91.7	－	71.4	100.0	－	80.0	0.0	100.0	N/A	71.4	62.5	50.0	100.0	100.0	69.2	N/A	100.0	33.3	83.3	57.1	100.0	N/A	50.0	N/A	100.0	95.5
	重症	87.7	76.2	100.0	100.0	94.1	87.1	94.4	80.0	92.3	100.0	92.9	85.7	91.3	82.4	66.7	100.0	82.7	75.0	86.1	94.4	95.8	N/A	92.9	－	93.5	－	86.4	58.8	－	91.1	64.3	88.2	50.0	89.5	77.5	95.0	92.3	86.7	93.9	N/A	100.0	50.0	100.0	90.0	82.6	100.0	83.8	83.3	88.9	87.9
	不明	68.8	N/A	N/A	N/A	N/A	90.9	66.7	N/A	N/A	N/A	N/A	N/A	N/A	N/A	N/A	N/A	100.0	N/A	N/A	N/A	N/A	N/A	N/A	－	N/A	－	N/A	N/A	－	N/A	83.3	N/A	N/A	57.4	N/A	N/A	N/A	0.0	N/A	N/A	N/A	N/A	N/A	N/A	100.0	N/A	N/A	N/A	N/A	N/A
	全体	84.4	71.7	96.9	100.0	93.3	86.0	94.1	90.0	96.4	94.2	87.5	80.8	88.9	80.5	72.0	84.2	87.1	91.7	86.0	89.7	94.3	N/A	90.5	－	92.6	－	79.5	66.7	－	89.3	53.3	87.0	75.0	71.7	75.0	93.5	96.9	72.7	85.4	N/A	94.1	36.4	95.7	86.0	83.3	100.0	74.5	81.8	95.0	87.5
重症度別症例数(人)	軽症	421	26	7	1	7	5	8	4	22	10	6	11	12	19	0	5	21	2	14	19	9	0	7	－	7	－	10	5	－	6	7	9	2	28	16	9	15	12	2	0	5	6	3	16	14	5	8	5	7	9
	中等症	222	6	8	0	6	3	5	1	7	7	4	1	1	5	7	6	2	6	7	2	2	0	0	－	12	－	7	2	－	5	4	3	0	7	8	2	4	4	13	0	2	3	6	7	4	0	6	0	15	22
	重症	961	21	17	10	17	31	18	5	26	35	14	14	23	17	18	8	52	4	36	18	24	0	14	－	62	－	22	17	－	45	28	34	2	38	40	20	13	15	33	0	10	2	14	20	23	7	37	6	18	33
	不明	80	0	0	0	0	11	3	0	0	0	0	0	0	0	0	0	10	0	0	0	0	0	0	－	0	－	0	0	－	0	6	0	0	47	0	0	0	2	0	0	0	0	0	0	1	0	0	0	0	0
	全体	1684	53	32	11	30	50	34	10	55	52	24	26	36	41	25	19	85	12	57	39	35	0	21	－	81	－	39	24	－	56	45	46	4	120	64	31	32	33	48	0	17	11	23	43	42	12	51	11	40	64

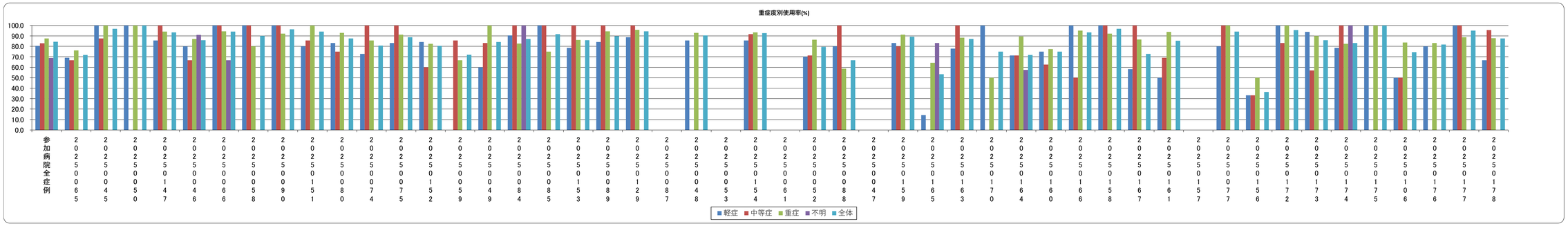

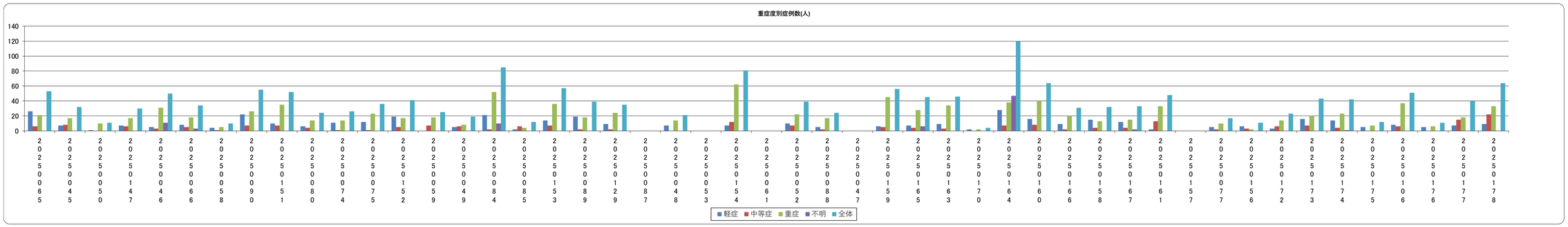

No.025 出血性胃・十二指腸潰瘍に対する内視鏡的治療（止血術）の施行率

指標の説明・定義

期間中に医療資源を最も投入した傷病名が胃潰瘍あるいは十二指腸潰瘍で、急性、出血を伴うものに該当する症例のうち、内視鏡的消化管止血術が施行された症例の割合を集計しています。

※参加病院ごとのデータを公開

【データソース】DPC

<計算式>	内視鏡的消化管止血術が施行された患者数 / 医療資源を最も投入した傷病名が胃潰瘍あるいは十二指腸潰瘍で、急性、出血を伴うものに該当する退院患者数	×100(%)

■出血性胃・十二指腸潰瘍に対する内視鏡的治療(止血術)の施行率【第２四半期】

2025/11/30

−(ハイフン)表記は、2025/11/30時点でデータ未提出の病院です。

	参加病院全症例	2025065	2025045	2025050	2025147	2025046	2025066	2025058	2025090	2025151	2025080	2025074	2025075	2025152	2025059	2025049	2025084	2025085	2025053	2025089	2025129	2025087	2025048	2025053	2025154	2025061	2025052	2025088	2025047	2025159	2025065	2025063	2025170	2025164	2025160	2025166	2025158	2025167	2025161	2025157	2025077	2025156	2025172	2025173	2025174	2025175	2025106	2025176	2025177	2025178
胃潰瘍あるいは十二指腸潰瘍(急性、出血を伴う)に該当する退院症例数(人)	95	1	0	0	1	5	3	0	0	2	0	6	2	5	1	0	7	0	4	0	2	0	0	−	4	−	1	1	−	4	0	0	0	12	4	2	1	5	0	4	2	0	0	0	3	1	6	5	1	0
うち、内視鏡的消化管止血術施行症例数(人)	64	0	0	0	0	3	1	0	0	0	0	3	1	4	0	0	4	0	3	0	2	0	0	−	3	−	1	0	−	3	0	0	0	11	4	1	0	4	0	4	0	0	0	0	2	1	4	5	0	0
出血性胃・十二指腸潰瘍に対する内視鏡的治療(止血術)の施行率(%)	67.4	0.0	N/A	N/A	0.0	60.0	33.3	N/A	N/A	0.0	N/A	50.0	50.0	80.0	0.0	N/A	57.1	N/A	75.0	N/A	100.0	N/A	N/A	−	75.0	−	100.0	0.0	−	75.0	N/A	N/A	N/A	91.7	100.0	50.0	0.0	80.0	N/A	100.0	0.0	N/A	N/A	N/A	66.7	100.0	66.7	100.0	0.0	N/A

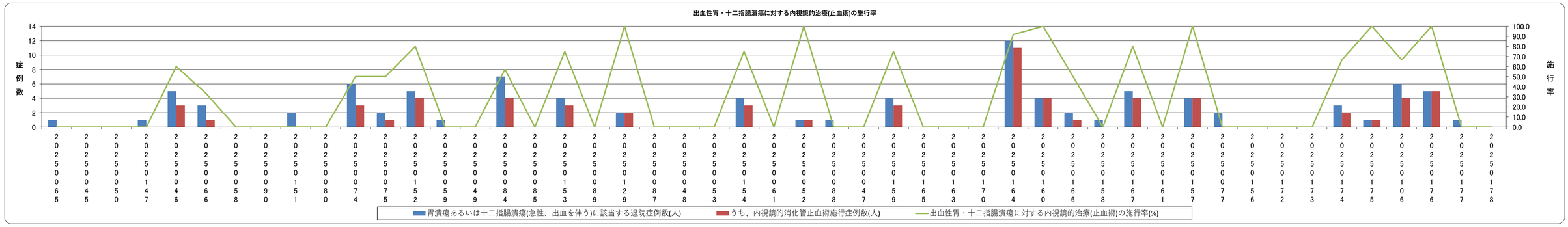

No.026 急性脳梗塞患者に対する早期リハビリテーション開始率

指標の説明・定義

期間中18 歳以上の脳梗塞の診断で入院した症例のうち、入院後早期（3日以内）に脳血管リハビリテーション治療を受けた症例の割合です。

※参加病院ごとのデータを公開

【データソース】DPC

<計算式>	$\frac{\text{入院後早期（3日以内）に脳血管リハビリテーション治療を受けた患者数}}{\text{18歳以上の脳梗塞の診断で入院した患者数}} \times 100(\%)$

■急性脳梗塞患者に対する早期リハビリテーション開始率【第２四半期】

2025/11/30

−(ハイフン)表記は、2025/11/30時点でデータ未提出の病院です。

	参加病院全症例	2025065	2025045	2025050	2025147	2025046	2025066	2025058	2025090	2025151	2025080	2025074	2025075	2025152	2025059	2025049	2025084	2025085	2025053	2025089	2025129	2025087	2025048	2025053	2025154	2025061	2025052	2025088	2025047	2025159	2025165	2025163	2025170	2025164	2025160	2025166	2025158	2025167	2025161	2025157	2025077	2025156	2025172	2025173	2025174	2025175	2025176	2025177	2025178	2025106
脳梗塞が医最資病名であり(発症4日以内入院)、脳血管疾患等リハビリテーション料が算定された退院症例数	1,697	0	0	124	3	13	24	2	10	38	59	32	75	114	50	1	108	0	3	0	36	176	1	−	90	−	0	0	−	1	56	55	203	63	66	8	5	23	13	0	5	0	9	30	32	3	115	8	30	13
うち、脳血管疾患等リハビリテーション料(入院4日以内)算定退院症例数(人)	1,584	0	0	123	3	13	23	1	8	38	43	30	48	111	45	1	108	0	2	0	35	175	1	−	78	−	0	0	−	1	41	55	201	61	65	7	4	20	11	0	3	0	7	30	31	2	112	6	28	13
急性脳梗塞患者に対する早期リハビリテーション開始率(%)	93.3	N/A	N/A	99.2	100.0	100.0	95.8	50.0	80.0	100.0	72.9	93.8	64.0	97.4	90.0	100.0	100.0	N/A	66.7	N/A	97.2	99.4	100.0	−	86.7	−	N/A	N/A	−	100.0	73.2	100.0	99.0	96.8	98.5	87.5	80.0	87.0	84.6	N/A	60.0	N/A	77.8	100.0	96.9	66.7	97.4	75.0	93.3	100.0

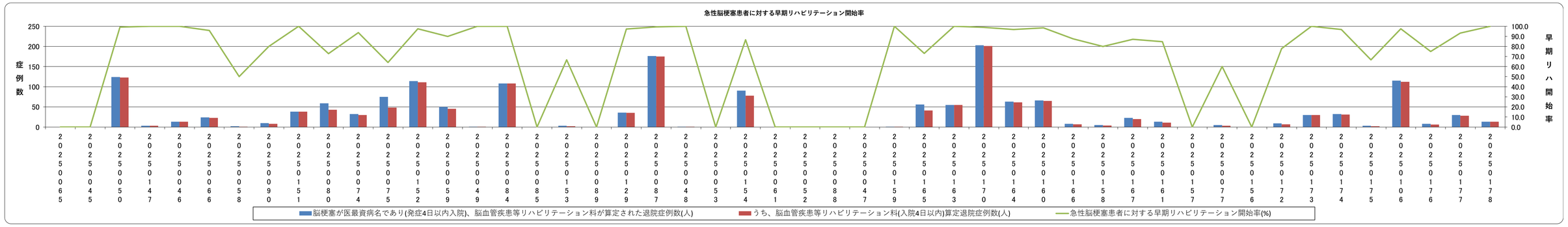

No.027 胃がんの患者に対する内視鏡的粘膜下層剥離術（ESD）の施行率

指標の説明・定義

期間中に胃がん(ステージⅠA)で胃がん手術が施行された症例のうち、内視鏡的粘膜下層剥離術(ESD)が施行された症例の割合を集計しています。

※参加病院ごとのデータを公開

【データソース】DPC

<計算式>	$\frac{\text{内視鏡的粘膜下層剥離術(ESD)が施行された患者数}}{\text{胃がん(ステージⅠA)で胃がん手術が施行された退院患者数}} \times 100(\%)$

■胃がんの患者に対する内視鏡的粘膜下層剥離術(ESD)の施行率【第２四半期】

2025/11/30

−(ハイフン)表記は、2025/11/30時点でデータ未提出の病院です。

	参加病院全症例	2025065	2025045	2025050	2025147	2025046	2025066	2025058	2025090	2025151	2025080	2025074	2025075	2025152	2025059	2025049	2025084	2025085	2025053	2025089	2025129	2025087	2025048	2025053	2025054	2025061	2025052	2025088	2025047	2025159	2025165	2025163	2025170	2025164	2025160	2025166	2025158	2025167	2025161	2025157	2025077	2025156	2025172	2025173	2025174	2025175	2025106	2025176	2025177	2025178
胃がん(ステージⅠA)で胃がん手術が施行された退院症例数(人)	117	0	0	0	0	11	0	0	0	1	2	0	0	2	1	0	5	0	1	0	1	0	0	−	17	−	8	0	−	0	16	0	0	1	7	0	2	18	0	2	0	0	0	7	10	0	4	1	0	0
うち、内視鏡的粘膜下層剥離術(ESD)施行症例数(人)	95	0	0	0	0	9	0	0	0	0	2	0	0	1	1	0	3	0	1	0	0	0	0	−	14	−	6	0	−	0	8	0	0	0	7	0	2	18	0	2	0	0	0	7	10	0	3	1	0	0
胃がんの患者に対する内視鏡的粘膜下層剥離術(ESD)の施行率(%)	81.2	N/A	N/A	N/A	N/A	81.8	N/A	N/A	N/A	0.0	100.0	N/A	N/A	50.0	100.0	N/A	60.0	N/A	100.0	N/A	0.0	N/A	N/A	−	82.4	−	75.0	N/A	−	N/A	50.0	N/A	N/A	0.0	100.0	N/A	100.0	100.0	N/A	100.0	N/A	N/A	N/A	100.0	100.0	N/A	75.0	100.0	N/A	N/A

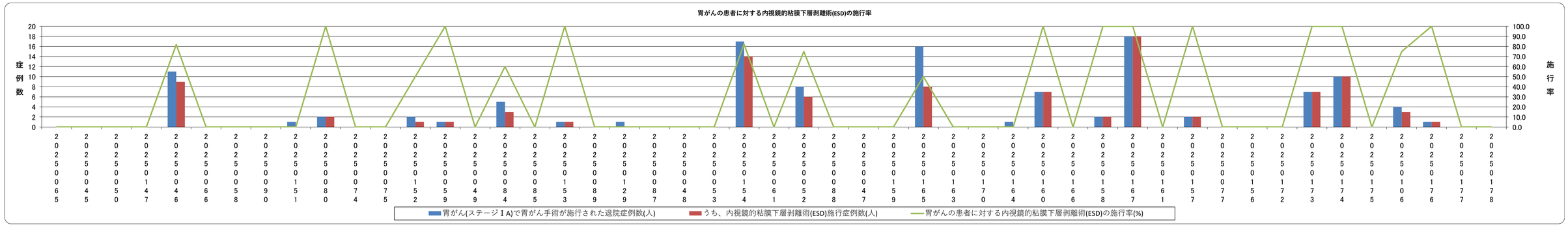

No.028 胆嚢切除術患者に対する腹腔鏡下手術施行率

指標の説明・定義

期間中に胆嚢疾患で胆嚢摘出術が施行された症例のうち、腹腔鏡下手術が施行された症例の割合を集計しています。

※参加病院ごとのデータを公開

【データソース】DPC

<計算式>	$\frac{\text{腹腔鏡下手術が施行された患者数}}{\text{胆嚢疾患で胆嚢摘出術が施行された退院患者数}} \times 100(\%)$

■胆嚢切除術患者に対する腹腔鏡下手術施行率【第２四半期】

2025/11/30

−(ハイフン)表記は、2025/11/30時点でデータ未提出の病院です。

	参加病院全症例	2025065	2025045	2025050	2025147	2025046	2025066	2025058	2025090	2025151	2025080	2025074	2025075	2025152	2025059	2025049	2025084	2025085	2025053	2025089	2025129	2025087	2025048	2025053	2025054	2025061	2025052	2025088	2025047	2025159	2025165	2025163	2025170	2025164	2025160	2025166	2025158	2025167	2025161	2025157	2025177	2025156	2025172	2025173	2025174	2025175	2025176	2025177	2025178
胆嚢疾患で胆嚢摘出術が施行された退院症例数(人)	576	0	0	0	3	38	14	0	12	27	14	17	10	20	12	0	21	0	25	6	9	0	1	−	24	−	13	0	−	15	34	11	0	51	20	13	4	11	17	31	1	0	16	19	25	1	11	5	9	16
うち、腹腔鏡下手術施行症例数(人)	563	0	0	0	3	36	14	0	11	27	14	17	9	20	12	0	20	0	25	6	9	0	1	−	22	−	13	0	−	15	34	10	0	51	19	13	4	11	17	31	1	0	14	19	24	1	11	4	9	16
胆嚢切除術患者に対する腹腔鏡下手術施行率(%)	97.7	N/A	N/A	N/A	100.0	94.7	100.0	N/A	91.7	100.0	100.0	100.0	90.0	100.0	100.0	N/A	95.2	N/A	100.0	100.0	100.0	N/A	100.0	−	91.7	−	100.0	N/A	−	100.0	100.0	90.9	N/A	100.0	95.0	100.0	100.0	100.0	100.0	100.0	100.0	N/A	87.5	100.0	96.0	100.0	100.0	80.0	100.0	100.0

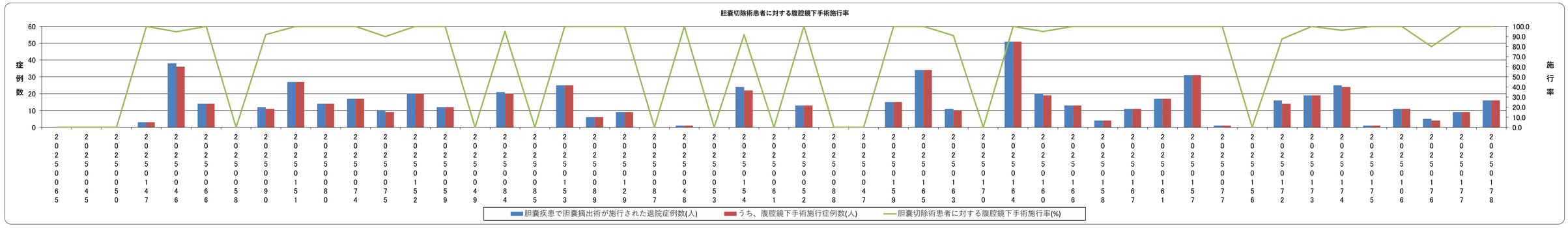

No.029 虫垂炎の患者に対する手術施行率

指標の説明・定義

期間中に医療資源を最も投入した傷病名が虫垂炎に該当する症例のうち、虫垂切除術が施行された症例の割合を集計しています。

※参加病院ごとのデータを公開

【データソース】DPC

<計算式>	$\frac{\text{虫垂切除術が施行された患者数}}{\text{医療資源を最も投入した傷病名が虫垂炎に該当する退院患者数}} \times 100(\%)$

■虫垂炎の患者に対する手術施行率【第2四半期】

2025/11/30

−(ハイフン)表記は、2025/11/30時点でデータ未提出の病院です。

	参加病院全症例	2025065	2025045	2025050	2025147	2025046	2025066	2025058	2025090	2025151	2025080	2025074	2025075	2025152	2025059	2025049	2025084	2025085	2025053	2025089	2025129	2025087	2025048	2025053	2025154	2025061	2025052	2025088	2025047	2025159	2025165	2025163	2025170	2025164	2025160	2025166	2025158	2025167	2025161	2025157	2025077	2025156	2025172	2025173	2025174	2025175	2025106	2025176	2025177	2025178
虫垂炎が医資最病名である退院症例数(人)	496	0	0	0	5	31	10	0	7	22	10	20	6	20	12	4	29	0	25	6	9	0	4	−	7	−	8	0	−	5	23	19	0	42	22	20	3	11	23	8	1	0	16	7	12	3	7	14	7	18
うち、虫垂切除術施行症例数(人)	328	0	0	0	4	27	9	0	5	15	5	12	3	14	6	4	15	0	19	2	6	0	2	−	6	−	6	0	−	2	10	12	0	33	12	11	1	7	17	7	1	0	10	5	8	1	6	10	3	12
虫垂炎の患者に対する手術施行率(%)	66.1	N/A	N/A	N/A	80.0	87.1	90.0	N/A	71.4	68.2	50.0	60.0	50.0	70.0	50.0	100.0	51.7	N/A	76.0	33.3	66.7	N/A	50.0	−	85.7	−	75.0	N/A	−	40.0	43.5	63.2	N/A	78.6	54.5	55.0	33.3	63.6	73.9	87.5	100.0	N/A	62.5	71.4	66.7	33.3	85.7	71.4	42.9	66.7

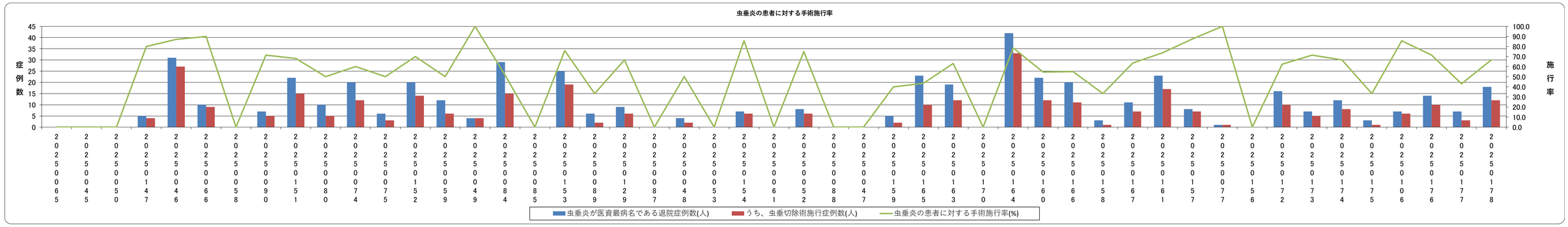

No.030 虫垂切除術患者に対する腹腔鏡下手術施行率

指標の説明・定義

期間中に医療資源を最も投入した傷病名が虫垂炎で虫垂切除術を施行された症例のうち、腹腔鏡下手術が施行された奨励の割合を集計しています。

※参加病院ごとのデータを公開

【データソース】DPC

<計算式>	$\frac{\text{腹腔鏡下手術が施行された患者数}}{\text{医療資源を最も投入した傷病名が虫垂炎で虫垂切除術を施行された退院患者数}} \times 100(\%)$

■虫垂切除術患者に対する腹腔鏡下手術施行率【第２四半期】

2025/11/30

-(ハイフン)表記は、2025/11/30時点でデータ未提出の病院です。

	参加病院全症例	2025065	2025045	2025050	2025147	2025046	2025066	2025058	2025090	2025151	2025080	2025074	2025075	2025152	2025059	2025049	2025084	2025085	2025053	2025089	2025129	2025087	2025048	2025053	2025054	2025061	2025052	2025088	2025047	2025159	2025165	2025163	2025170	2025164	2025160	2025166	2025158	2025167	2025161	2025157	2025077	2025156	2025172	2025173	2025174	2025175	2025176	2025177	2025178
虫垂炎が医資最病名であり、虫垂炎切除術を施行された退院症例数(人)	328	0	0	0	4	27	9	0	5	15	5	12	3	14	6	4	15	0	19	2	6	0	2	－	6	－	6	0	－	2	10	12	0	33	12	11	1	7	17	7	1	0	10	5	8	1	6	10	3	12
うち、腹腔鏡下手術施行症例数(人)	321	0	0	0	4	26	9	0	5	15	5	12	2	14	6	4	15	0	19	2	6	0	1	－	6	－	6	0	－	1	10	12	0	33	12	11	1	7	17	7	1	0	10	5	8	0	6	8	3	12
虫垂切除術患者に対する腹腔鏡下手術施行率(%)	97.9	N/A	N/A	N/A	100.0	96.3	100.0	N/A	100.0	100.0	100.0	100.0	66.7	100.0	100.0	100.0	100.0	N/A	100.0	100.0	100.0	N/A	50.0	－	100.0	－	100.0	N/A	－	50.0	100.0	100.0	N/A	100.0	100.0	100.0	100.0	100.0	100.0	100.0	100.0	N/A	100.0	100.0	100.0	0.0	100.0	80.0	100.0	100.0

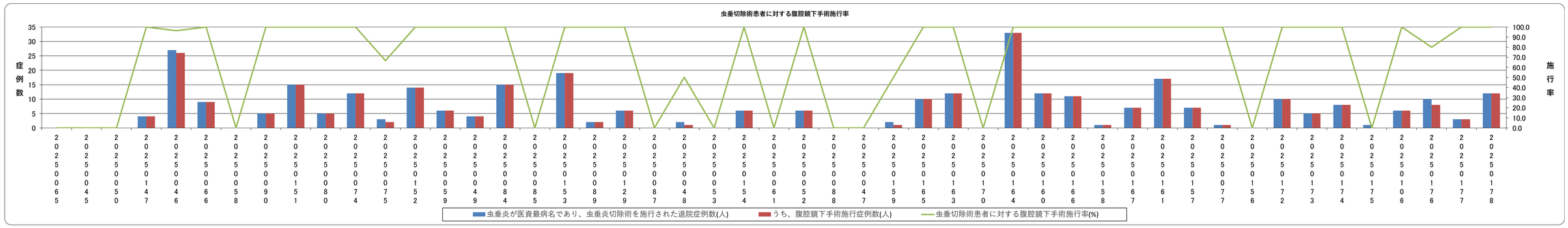

No.031 帝王切開における全身麻酔施行率

指標の説明・定義

期間中に帝王切開手術を施行された症例のうち、全身麻酔を施行された症例の割合を集計しています。

※参加病院ごとのデータを公開

【データソース】DPC

<計算式>	$\frac{\text{全身麻酔を施行された患者数}}{\text{帝王切開手術を施行された退院患者数}} \times 100(\%)$

■帝王切開における全身麻酔施行率【第2四半期】

2025/11/30

−(ハイフン)表記は、2025/11/30時点でデータ未提出の病院です。

	参加病院全症例	2025065	2025045	2025050	2025147	2025046	2025066	2025058	2025090	2025151	2025080	2025074	2025075	2025152	2025059	2025049	2025084	2025085	2025153	2025089	2025129	2025087	2025048	2025053	2025154	2025061	2025052	2025088	2025047	2025159	2025165	2025163	2025170	2025164	2025160	2025166	2025158	2025167	2025161	2025157	2025177	2025156	2025172	2025173	2025174	2025175	2025176	2025177	2025178
帝王切開手術を施行された退院症例数(人)	156	0	0	0	0	0	20	0	0	0	12	0	0	23	0	0	21	0	0	0	0	0	0	−	0	−	0	0	−	0	24	0	0	48	0	0	0	0	0	0	0	0	0	0	0	0	8	0	0
うち、全身麻酔施行症例数(人)	6	0	0	0	0	0	1	0	0	0	0	0	0	1	0	0	2	0	0	0	0	0	0	−	0	−	0	0	−	0	0	0	0	2	0	0	0	0	0	0	0	0	0	0	0	0	0	0	0	0
帝王切開における全身麻酔施行率(%)	3.8	N/A	N/A	N/A	N/A	N/A	5.0	N/A	N/A	N/A	0.0	N/A	N/A	4.3	N/A	N/A	9.5	N/A	N/A	N/A	N/A	N/A	N/A	−	N/A	−	N/A	N/A	−	N/A	0.0	N/A	N/A	4.2	N/A	N/A	N/A	N/A	N/A	N/A	N/A	N/A	N/A	N/A	N/A	N/A	0.0	N/A	N/A

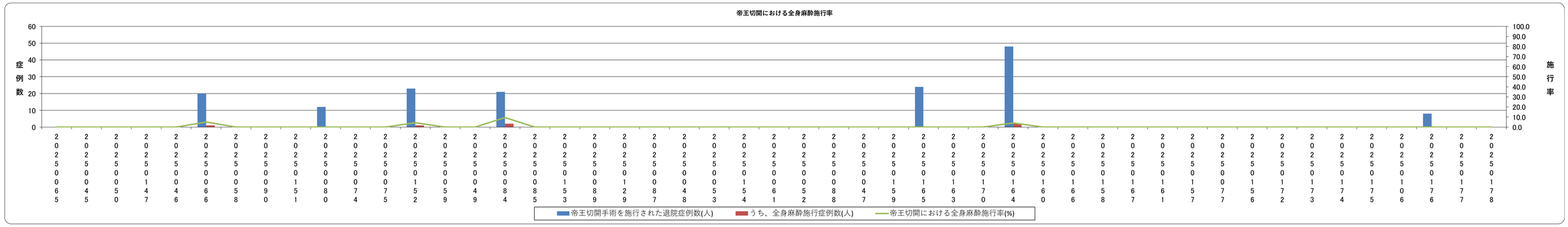

No.032 帝王切開における輸血施行率

指標の説明・定義

期間中に帝王切開手術を施行された症例のうち、術日から術翌日までに輸血（赤血球または全血輸血）が施行された症例の割合を集計しています。

※参加病院ごとのデータを公開

【データソース】DPC

<計算式>	$\frac{\text{術日から術翌日までに輸血（赤血球または全血輸血）が施行された患者数}}{\text{帝王切開手術を施行された退院患者数}} \times 100(\%)$

■帝王切開における輸血施行率【第２四半期】

2025/11/30

−(ハイフン)表記は、2025/11/30時点でデータ未提出の病院です。

	参加病院全症例	2025065	2025045	2025050	2025147	2025046	2025066	2025058	2025090	2025151	2025080	2025074	2025075	2025152	2025059	2025049	2025084	2025085	2025053	2025089	2025129	2025087	2025048	2025053	2025154	2025061	2025052	2025088	2025047	2025159	2025165	2025063	2025170	2025164	2025160	2025166	2025158	2025167	2025161	2025157	2025177	2025156	2025172	2025173	2025174	2025175	2025176	2025177	2025178
帝王切開手術を施行された退院症例数(人)	156	0	0	0	0	0	20	0	0	0	12	0	0	23	0	0	21	0	0	0	0	0	0	−	0	−	0	0	−	0	24	0	0	48	0	0	0	0	0	0	0	0	0	0	0	0	8	0	0
うち、術日から術翌日までの輸血(赤血球または全身輸血)施行症例数(人)	10	0	0	0	0	0	2	0	0	0	0	0	0	0	0	0	3	0	0	0	0	0	0	−	0	−	0	0	−	0	1	0	0	4	0	0	0	0	0	0	0	0	0	0	0	0	0	0	0	0
帝王切開における輸血施行率(%)	6.4	N/A	N/A	N/A	N/A	N/A	10.0	N/A	N/A	N/A	0.0	N/A	N/A	0.0	N/A	N/A	14.3	N/A	N/A	N/A	N/A	N/A	N/A	−	N/A	−	N/A	N/A	−	N/A	4.2	N/A	N/A	8.3	N/A	N/A	N/A	N/A	N/A	N/A	N/A	N/A	N/A	N/A	N/A	N/A	0.0	N/A	N/A

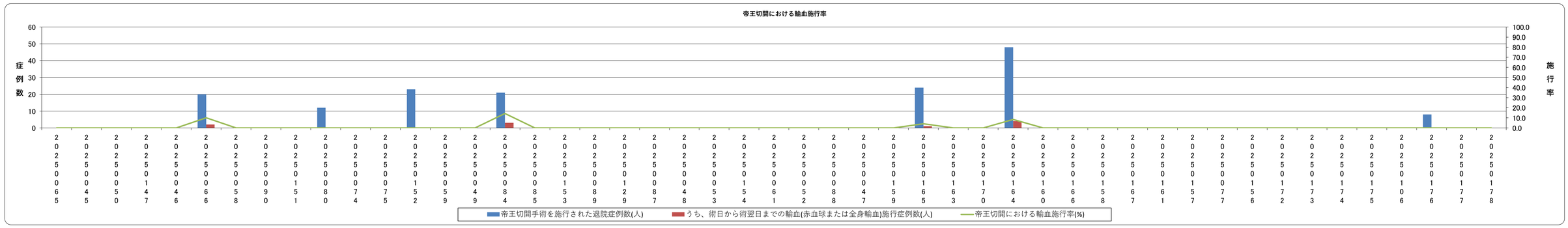

No.033 脳卒中地域連携パスの使用率

指標の説明・定義

期間中に脳卒中で入院した症例のうち、「地域連携診療計画加算」を算定した割合です。

※参加病院ごとのデータを公開

【データソース】DPC

<計算式>	$\frac{\text{「地域連携診療計画加算」を算定した患者数}}{\text{脳卒中で入院した患者数}} \times 100(\%)$

■脳卒中地域連携パスの使用率【第２四半期】

2025/11/30

−(ハイフン)表記は、2025/11/30時点でデータ未提出の病院です。

	参加病院全症例	2025065	2025045	2025050	2025147	2025046	2025066	2025058	2025090	2025151	2025080	2025074	2025075	2025152	2025059	2025049	2025084	2025085	2025053	2025089	2025129	2025087	2025048	2025053	2025054	2025061	2025052	2025088	2025047	2025059	2025065	2025063	2025070	2025064	2025060	2025066	2025058	2025067	2025061	2025057	2025077	2025056	2025072	2025073	2025074	2025075	2025076	2025077	2025078
脳卒中が医資最病名である退院症例数(人)	3,370	2	0	202	25	41	50	38	36	69	87	54	123	183	81	4	190	1	9	0	65	342	4	−	244	−	1	3	−	16	97	99	369	96	104	12	20	37	29	119	12	50	43	53	74	10	178	13	56	29
うち、地域連携診療計画退院時指導料(1)算定症例数(人)	273	0	0	0	12	19	0	26	6	3	0	0	11	0	7	0	8	0	0	0	1	2	0	−	19	−	0	0	−	0	0	0	101	0	0	0	0	0	0	25	0	0	2	21	10	0	0	0	0	0
脳卒中地域連携パス使用率(%)	8.1	0.0	N/A	0.0	48.0	46.3	0.0	68.4	16.7	4.3	0.0	0.0	8.9	0.0	8.6	0.0	4.2	0.0	0.0	N/A	1.5	0.6	0.0	−	7.8	−	0.0	0.0	−	0.0	0.0	0.0	27.4	0.0	0.0	0.0	0.0	0.0	0.0	21.0	0.0	0.0	4.7	39.6	13.5	0.0	0.0	0.0	0.0	0.0

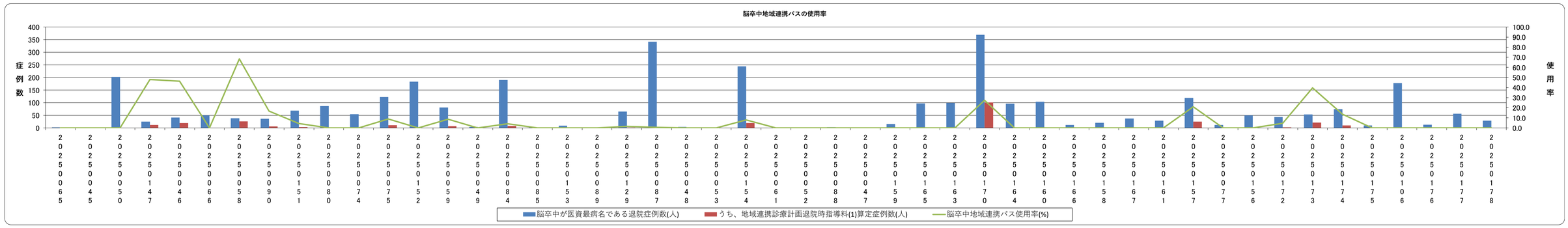

No.034 脳卒中地域連携パスの使用率（転院先）

指標の説明・定義

期間中に脳卒中が医療資源を最も投入した傷病名である症例のうち、地域連携診療計画退院時指導料（１）が算定された症例の割合を集計しています。

※参加病院ごとのデータを公開

【データソース】DPC

<計算式>	$\frac{\text{地域連携診療計画退院時指導料（１）が算定された患者数}}{\text{脳卒中が医療資源を最も投入した傷病名である退院患者数}} \times 100(\%)$

■脳卒中地域連携パスの使用率（転院先）【第２四半期】

2025/11/30

−(ハイフン)表記は、2025/11/30時点でデータ未提出の病院です。

	参加病院全症例	2025065	2025045	2025050	2025147	2025046	2025066	2025058	2025090	2025051	2025080	2025074	2025075	2025052	2025059	2025049	2025084	2025085	2025053	2025089	2025129	2025087	2025048	2025053	2025054	2025061	2025052	2025088	2025047	2025159	2025065	2025087	2025092	2025321	2025100	2025099	2025015	2025020	2025034	2025030	2025105	2025011	2025055	2025047	2025051	2025059	2025011	2025158	2025016	2025057	2025028
脳卒中が医資最病名である退院症例数(人)	3,016	1	2	159	28	46	49	37	37	77	87	55	120	170	74	5	180	1	9	3	67	264	2	−	132	−	1	4	−	10	87	92	321	100	99	15	20	34	30	105	11	55	47	51	59	11	158	16	57	28
うち、地域連携診療計画退院時指導料(1)算定症例数(人)	251	0	0	0	12	19	0	25	6	3	0	0	11	0	5	0	8	0	0	0	1	2	0	−	0	−	0	0	−	0	0	0	101	0	0	0	0	0	0	24	0	0	2	23	9	0	0	0	0	0
脳卒中地域連携パスの使用率(転院先)(%)	8.3	0.0	0.0	0.0	42.9	41.3	0.0	67.6	16.2	3.9	0.0	0.0	9.2	0.0	6.8	0.0	4.4	0.0	0.0	0.0	1.5	0.8	0.0	−	0.0	−	0.0	0.0	−	0.0	0.0	0.0	31.5	0.0	0.0	0.0	0.0	0.0	0.0	22.9	0.0	0.0	4.3	45.1	15.3	0.0	0.0	0.0	0.0	0.0

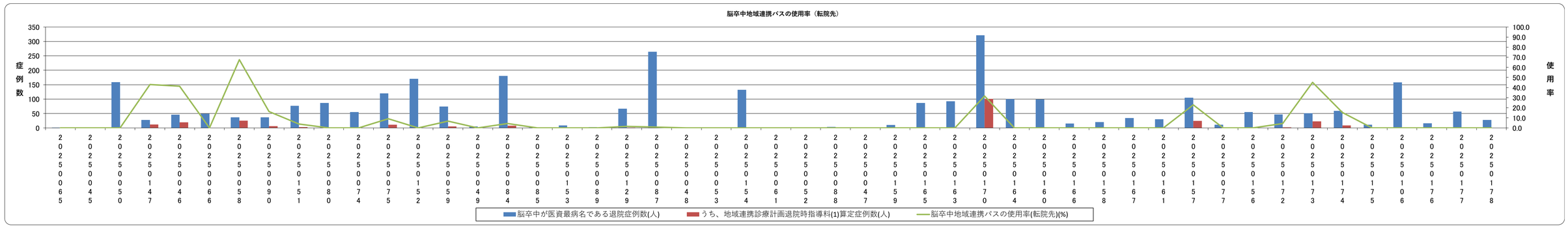

No.035 大腿骨地域連携パスの使用率

指標の説明・定義

期間中に大腿骨頸部骨折で入院し、大腿骨頸部の手術を受けた症例のうち、「地域連携診療計画加算」を算定した割合です。

※参加病院ごとのデータを公開

【データソース】DPC

<計算式>	$\frac{\text{「地域連携診療計画加算」を算定した患者数}}{\text{大腿骨頸部骨折で入院し、大腿骨頸部の手術を受けた患者数}} \times 100(\%)$

■大腿骨地域連携パスの使用率【第２四半期】

2025/11/30

−(ハイフン)表記は、2025/11/30時点でデータ未提出の病院です。

	参加病院全症例	2025065	2025045	2025050	2025147	2025046	2025066	2025058	2025090	2025151	2025080	2025074	2025075	2025152	2025059	2025049	2025084	2025085	2025053	2025089	2025129	2025087	2025048	2025053	2025054	2025061	2025052	2025088	2025047	2025159	2025065	2025163	2025170	2025164	2025160	2025166	2025158	2025167	2025161	2025157	2025077	2025156	2025172	2025173	2025174	2025175	2025106	2025176	2025177	2025178
大腿骨頸部骨折が医資最病名である退院症例数(人)	593	0	0	5	88	11	13	0	16	10	14	14	9	18	7	6	24	7	10	4	16	0	4	−	4	−	0	0	−	17	5	11	4	15	26	18	19	12	13	16	34	11	11	9	16	17	31	6	17	5
うち、地域連携診療計画管理料算定症例数(人)	15	0	0	0	0	0	0	0	0	0	0	0	0	0	0	0	10	0	0	0	0	0	0	−	1	−	0	0	−	0	0	0	0	0	0	0	0	0	0	0	0	0	0	0	4	0	0	0	0	0
大腿骨地域連携パス使用率(%)	2.5	N/A	N/A	0.0	0.0	0.0	0.0	N/A	0.0	0.0	0.0	0.0	0.0	0.0	0.0	0.0	41.7	0.0	0.0	0.0	0.0	N/A	0.0	−	25.0	−	N/A	N/A	−	0.0	0.0	0.0	0.0	0.0	0.0	0.0	0.0	0.0	0.0	0.0	0.0	0.0	0.0	0.0	25.0	0.0	0.0	0.0	0.0	0.0

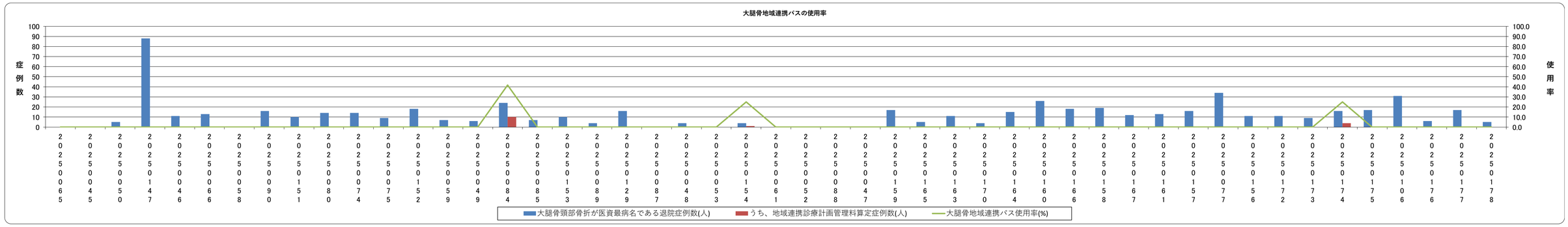

No.036 大腿骨頸部骨折連携パスの使用率（転院先）

指標の説明・定義

期間中に医療資源を最も投入した傷病名が大腿骨頸部骨折で退院した症例のうち、地域連携診療計画退院時指導料（１）が算定された症例の割合を集計しています。

※参加病院ごとのデータを公開

【データソース】DPC

<計算式>	$\frac{\text{地域連携診療計画退院時指導料（１）が算定された患者数}}{\text{大腿骨頸部骨折が医療資源を最も投入した傷病名である退院患者数}} \times 100(\%)$

■大腿骨頸部骨折連携パスの使用率（転院先）【第２四半期】

2025/11/30

−(ハイフン)表記は、2025/11/30時点でデータ未提出の病院です。

	参加病院全症例	2025065	2025045	2025050	2025147	2025046	2025066	2025058	2025090	2025151	2025080	2025074	2025075	2025152	2025059	2025049	2025084	2025085	2025053	2025089	2025129	2025087	2025048	2025053	2025054	2025061	2025052	2025088	2025047	2025159	2025165	2025163	2025170	2025164	2025160	2025166	2025158	2025167	2025161	2025157	2025177	2025156	2025172	2025173	2025174	2025175	2025106	2025176	2025177	2025178
大腿骨頸部骨折が医資最病名である退院症例数(人)	628	0	0	5	90	11	13	0	17	12	14	14	11	18	7	6	24	6	12	4	17	0	5	−	4	−	0	0	−	18	5	12	4	16	27	20	24	15	14	16	34	11	12	8	16	18	32	12	18	6
うち、地域連携診療計画退院時指導料(1)算定症例数(人)	1	0	0	0	0	0	0	0	0	0	0	0	0	0	0	0	1	0	0	0	0	0	0	−	0	−	0	0	−	0	0	0	0	0	0	0	0	0	0	0	0	0	0	0	0	0	0	0	0	0
大腿骨頸部骨折連携パスの使用率(転院先)(%)	0.2	N/A	N/A	0.0	0.0	0.0	0.0	N/A	0.0	0.0	0.0	0.0	0.0	0.0	0.0	0.0	4.2	0.0	0.0	0.0	0.0	N/A	0.0	−	0.0	−	N/A	N/A	−	0.0	0.0	0.0	0.0	0.0	0.0	0.0	0.0	0.0	0.0	0.0	0.0	0.0	0.0	0.0	0.0	0.0	0.0	0.0	0.0	0.0

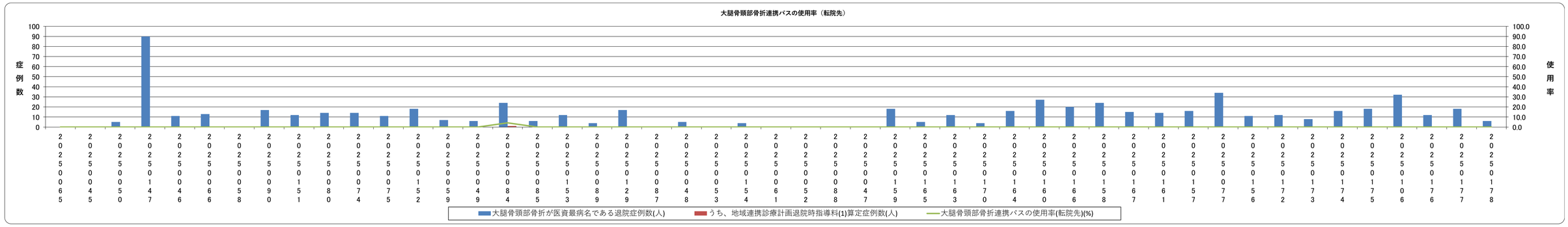

No.037 急性期病棟における退院調整の実施率

指標の説明・定義

期間中に退院した65歳以上の症例（退院時転帰が死亡であった症例を除く）のうち、退院調整加算（一般病棟入院基本料等）が算定された症例割合を集計しています。

※参加病院ごとのデータを公開

【データソース】DPC

<計算式>	$\frac{\text{退院調整加算（一般病棟入院基本料等）が算定された症例数}}{\text{65歳以上の退院症例数（退院時転帰が死亡であった症例を除く）}} \times 100(\%)$

■急性期病棟における退院調整の実施率【第2四半期】

2025/11/30

−(ハイフン)表記は、2025/11/30時点でデータ未提出の病院です。

	参加病院全症例	2025065	2025045	2025050	2025147	2025046	2025066	2025058	2025090	2025051	2025080	2025074	2025075	2025052	2025059	2025049	2025084	2025085	2025053	2025089	2025129	2025087	2025048	2025053	2025054	2025061	2025052	2025088	2025047	2025059	2025065	2025063	2025070	2025064	2025060	2025066	2025058	2025067	2025061	2025057	2025077	2025056	2025072	2025073	2025074	2025075	2025076	2025077	2025078
65歳以上の退院症例数(人)	33,919	171	285	906	516	1,047	628	165	664	868	877	597	831	691	636	188	1,990	390	595	298	636	438	250	−	3,240	−	661	276	−	435	1,857	941	631	1,929	1,171	788	298	708	606	0	578	375	565	910	1,232	367	1,008	395	718	563
退院調整加算算定症例数(人)	17,557	9	51	411	251	454	251	67	431	550	449	54	175	472	438	101	1,404	385	441	82	141	304	135	−	862	−	419	18	−	327	1,062	419	494	1,063	859	487	235	338	275	0	364	332	274	495	526	189	375	267	406	415
退院調整実施率(%)	51.8	5.3	17.9	45.4	48.6	43.4	40.0	40.6	64.9	63.4	51.2	9.0	21.1	68.3	68.9	53.7	70.6	98.7	74.1	27.5	22.2	69.4	54.0	−	26.6	−	63.4	6.5	−	75.2	57.2	44.5	78.3	55.1	73.4	61.8	78.9	47.7	45.4	N/A	63.0	88.5	48.5	54.4	42.7	51.5	37.2	67.6	56.5	73.7

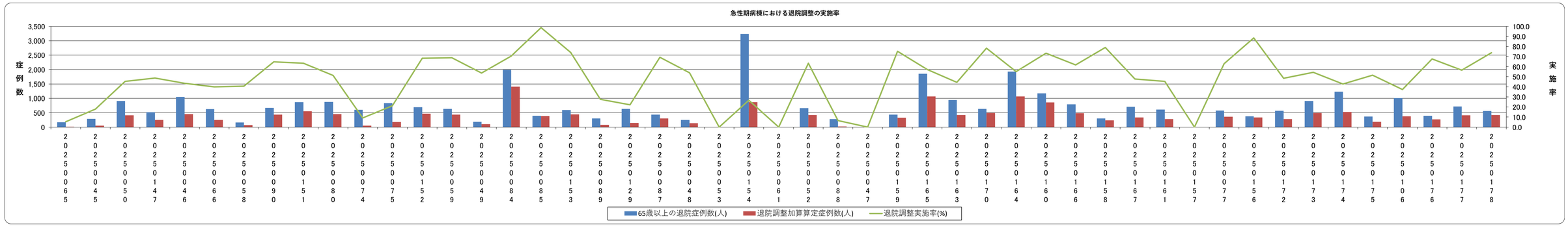

No.038 介護施設・福祉施設からの入院率

指標の説明・定義

期間中の退院症例のうち、介護施設・福祉施設からの入院症例割合を、年代別に集計しています。

※参加病院ごとのデータを公開

【データソース】DPC

<計算式>	$\frac{\text{介護施設・福祉施設からの入院患者数}}{\text{全退院患者数}} \times 100(\%)$

■介護施設・福祉施設からの入院率【第２四半期】

2025/11/30

−(ハイフン)表記は、2025/11/30時点でデータ未提出の病院です。

	参加病院全症例	2025	2025	2025	2025	2025	2025	2025	2025	2025	2025	2025	2025	2025	2025	2025	2025	2025	2025	2025	2025	2025	2025	2025	2025	2025	2025	2025	2025	2025	2025	2025	2025	2025	2025	2025	2025	2025	2025	2025	2025	2025	2025	2025	2025	2025	2025	2025	2025	2025	2025	2025	2025
年代別介護・福祉施設からの入院率(%)	0歳代	0.1	N/A	N/A	0.0	N/A	0.0	0.0	N/A	N/A	0.0	0.0	N/A	N/A	0.0	N/A	N/A	0.9	0.0	N/A	N/A	0.0	N/A	N/A	−	N/A	−	N/A	N/A	−	0.0	0.0	0.0	N/A	0.0	0.0	N/A	0.0	0.0	N/A	N/A	0.0	N/A	N/A	N/A	0.0	0.0	N/A	0.0	0.0	0.0	0.0	0.0	0.0
	10歳代	0.0	0.0	0.0	0.0	0.0	0.0	0.0	0.0	0.0	0.0	0.0	0.0	0.0	0.0	N/A	0.0	0.0	0.0	0.0	0.0	0.0	0.0	N/A	−	0.0	−	0.0	0.0	−	0.0	0.0	0.0	0.0	0.0	0.0	0.0	0.0	0.0	0.0	N/A	0.0	0.0	0.0	0.0	0.0	0.0	0.0	0.0	0.0	0.0	0.0	0.0	0.0
	20歳代	0.3	0.0	N/A	0.0	0.0	0.0	0.0	0.0	0.0	0.0	1.2	0.0	0.0	0.0	16.7	0.0	0.0	0.0	0.0	0.0	0.0	0.0	0.0	−	0.0	−	0.0	0.0	−	0.0	0.0	0.0	0.0	0.0	0.0	0.0	0.0	0.0	0.0	N/A	0.0	0.0	0.0	0.0	0.0	0.0	0.0	0.0	0.0	0.0	0.0	0.0	0.0
	30歳代	0.1	0.0	0.0	0.0	0.0	0.0	0.0	0.0	0.0	0.0	0.0	0.0	0.0	0.0	0.0	0.0	0.0	0.0	0.0	0.0	0.0	0.0	0.0	−	0.0	−	0.0	0.0	−	10.5	0.0	0.0	0.0	0.0	0.0	0.0	0.0	0.0	0.0	N/A	0.0	0.0	0.0	0.0	0.0	0.0	0.0	0.0	0.0	0.0	0.0	0.0	0.0
	40歳代	0.8	0.0	0.0	2.4	5.3	0.0	0.0	0.0	0.0	0.0	0.0	0.0	6.1	0.0	0.0	0.0	0.0	0.0	0.0	0.0	0.0	2.5	0.0	−	2.0	−	2.2	0.0	−	0.0	0.0	2.2	0.0	0.0	0.0	0.0	6.7	0.0	0.0	N/A	0.0	0.0	1.4	1.8	0.0	0.0	3.2	9.5	0.0	3.6
	50歳代	1.1	0.0	0.0	0.0	8.6	1.9	0.0	0.0	4.9	1.6	1.1	0.0	2.4	1.5	1.2	0.0	0.7	0.0	1.8	0.0	1.6	0.0	0.0	−	1.3	−	2.1	0.0	−	1.7	0.0	0.0	3.8	0.0	1.6	0.0	0.0	1.8	0.0	N/A	0.0	0.0	0.0	0.0	0.7	1.3	6.9	0.0	2.0	0.0
	60歳代	1.4	5.9	1.8	4.2	0.0	0.4	2.2	0.0	2.3	2.1	1.9	1.1	1.3	1.4	0.0	11.1	1.8	1.1	0.9	0.0	3.5	0.0	3.7	−	0.5	−	0.7	0.0	−	4.7	0.2	0.7	0.6	0.4	1.2	0.7	3.8	4.7	0.6	N/A	2.5	2.1	0.9	1.7	1.7	3.8	8.9	1.9	0.9	0.0
	70歳代	3.8	17.1	0.0	3.2	13.5	1.3	0.7	11.6	9.6	6.9	3.2	5.6	2.0	3.3	7.8	12.3	2.4	2.7	5.5	1.9	7.2	1.7	3.4	−	2.1	−	1.1	3.7	−	9.9	0.6	3.1	2.6	4.2	3.3	3.9	11.8	4.9	3.4	N/A	5.9	4.3	6.8	1.2	4.1	3.3	14.0	4.8	3.4	6.0
	80歳代	11.6	25.6	6.1	15.9	30.0	5.6	5.1	19.1	21.9	19.2	7.9	16.2	9.6	8.7	15.6	9.7	10.5	12.3	16.9	6.9	16.7	6.3	14.6	−	7.1	−	1.6	12.5	−	21.5	1.1	6.5	6.8	9.2	9.7	14.3	24.1	8.2	16.5	N/A	9.7	7.0	14.8	8.6	10.8	7.6	28.3	7.1	12.1	14.6
	90歳代	31.2	32.8	40.0	44.7	50.2	21.5	19.2	42.4	56.6	41.6	29.8	36.8	24.0	30.2	23.3	30.6	26.1	26.9	37.5	27.6	28.7	20.0	32.7	−	21.5	−	2.9	23.7	−	36.4	7.4	16.2	21.8	34.4	26.2	40.0	37.1	35.8	29.8	N/A	43.0	16.4	27.8	17.6	34.0	24.4	35.2	34.3	37.7	33.8
	100歳以上	49.7	100.0	0.0	75.0	50.0	0.0	N/A	40.0	50.0	50.0	66.7	100.0	50.0	60.0	0.0	0.0	0.0	100.0	0.0	N/A	100.0	75.0	25.0	−	0.0	−	N/A	100.0	−	33.3	0.0	33.3	N/A	50.0	100.0	62.5	100.0	42.9	66.7	N/A	66.7	0.0	66.7	50.0	66.7	50.0	75.0	100.0	50.0	0.0
	全体	7.7	21.3	6.0	10.8	28.4	3.3	3.2	20.9	19.2	13.8	5.5	12.4	7.8	6.8	11.2	12.9	5.2	6.2	10.6	6.4	12.5	4.0	12.7	−	4.1	−	1.4	8.5	−	14.7	0.7	4.8	4.1	5.1	6.5	11.0	16.9	9.8	8.3	N/A	12.7	6.7	9.3	4.5	7.4	5.4	20.9	8.1	8.1	10.0

		2025	2025	2025	2025	2025	2025	2025	2025	2025	2025	2025	2025	2025	2025	2025	2025	2025	2025	2025	2025	2025	2025	2025	2025	2025	2025	2025	2025	2025	2025	2025	2025	2025	2025	2025	2025	2025	2025	2025	2025	2025	2025	2025	2025	2025	2025	2025	2025	2025	2025	2025	2025
年代別症例数(人)	0歳代	930	0	0	1	0	81	30	0	0	3	8	0	0	10	0	0	115	9	0	0	1	0	0	−	0	−	0	0	−	11	222	1	0	388	2	0	1	7	0	0	3	0	0	0	3	3	0	24	5	2
	10歳代	767	6	1	3	15	55	10	1	15	21	16	12	6	10	0	1	54	33	11	6	7	4	0	−	17	−	2	2	−	26	87	7	4	86	23	47	7	11	24	0	14	1	13	13	25	22	15	4	10	20
	20歳代	1146	7	0	3	10	50	36	1	16	23	81	24	24	49	12	7	77	25	19	4	15	9	4	−	35	−	16	19	−	19	92	33	18	124	37	58	14	12	39	0	6	2	16	14	12	11	16	18	20	19
	30歳代	1590	4	1	4	11	47	67	6	19	29	149	32	19	84	16	2	141	17	31	9	26	23	6	−	51	−	28	8	−	19	115	34	29	211	54	24	10	14	31	0	11	2	24	27	30	23	18	42	17	15
	40歳代	2300	4	5	42	19	75	54	5	33	50	155	38	33	69	20	3	149	30	43	15	27	40	5	−	199	−	45	18	−	34	195	46	60	199	81	51	15	25	68	0	10	4	69	57	61	27	31	21	42	28
	50歳代	4778	11	24	99	35	213	87	16	61	127	186	91	126	137	81	22	282	80	114	35	61	68	9	−	376	−	94	24	−	60	405	132	104	337	191	107	37	56	138	0	41	19	82	108	149	76	102	27	101	47
	60歳代	6996	17	56	167	50	231	92	16	86	145	207	95	150	148	87	18	434	91	115	61	85	83	27	−	665	−	145	38	−	86	531	146	168	495	248	140	52	86	160	0	80	47	114	173	288	78	135	54	115	91
	70歳代	13342	41	156	402	96	458	273	43	198	274	316	178	251	214	205	57	930	149	201	103	222	175	89	−	1559	−	276	109	−	141	874	351	306	783	448	256	93	244	208	0	170	115	221	419	561	152	308	146	323	248
	80歳代	14262	90	98	321	200	443	255	94	338	433	343	271	387	300	289	93	810	162	272	116	341	189	123	−	1105	−	256	112	−	228	638	429	205	768	505	335	145	353	278	0	257	187	271	371	425	144	494	184	323	281
	90歳代	4846	58	40	114	209	107	73	66	122	154	141	144	175	129	133	49	184	52	96	58	108	30	55	−	246	−	68	59	−	99	121	130	55	218	149	170	62	120	104	0	121	67	90	68	141	41	199	67	77	77
	100歳以上	147	1	2	4	4	3	0	5	10	6	3	2	2	5	4	4	4	1	4	0	4	4	4	−	1	−	0	1	−	3	2	3	0	8	4	8	2	7	3	0	3	1	3	6	3	2	4	2	4	1
	全体	50704	239	383	1170	649	1763	977	253	898	1265	1605	887	1173	1155	847	256	3180	649	906	407	897	625	322	−	4254	−	930	390	−	726	3282	1312	949	3617	1742	1196	438	935	1053	0	716	445	903	1256	1698	579	1322	589	1037	829

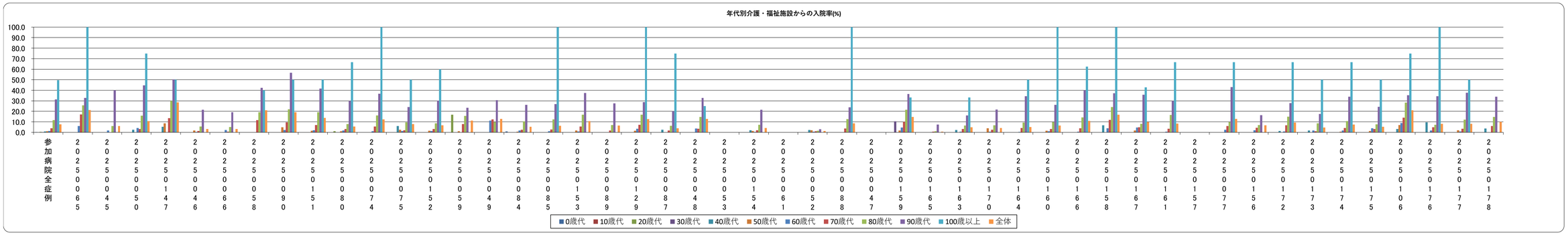

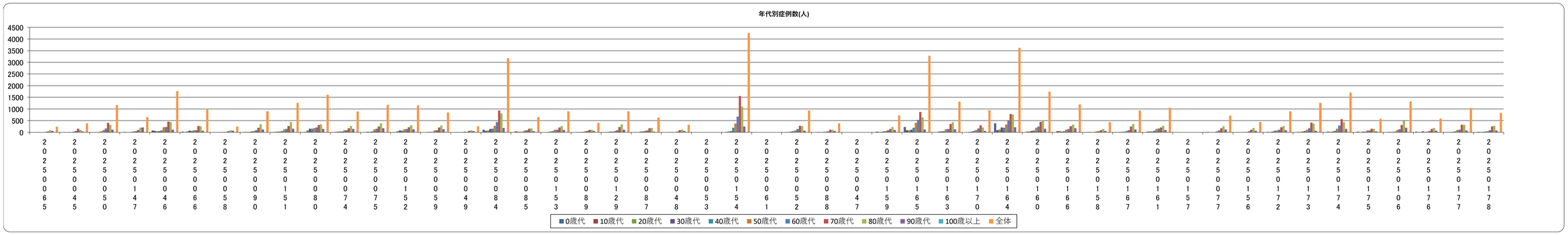

No.039 他の病院・診療所の病棟からの転院率

指標の説明・定義

期間中の退院症例のうち、他の病院・診療所の病棟からの転院症例割合を、年代別に集計しています。

※参加病院ごとのデータを公開

【データソース】DPC

<計算式>	$\frac{\text{他の病院・診療所の病棟からの転院患者数}}{\text{全退院患者数}} \times 100(\%)$

■他の病院・診療所の病棟からの転院率【第2四半期】

2025/11/30

－(ハイフン)表記は、2025/11/30時点でデータ未提出の病院です。

		参加病院全症例	20250065	20250045	20250050	20250147	20250046	20250066	20250058	20250090	20250151	20250080	20250074	20250075	20250152	20250059	20250049	20250084	20250085	20250153	20250089	20250129	20250087	20250048	20250053	20250154
年代別他病院からの転院率(%)	0歳代	0.8	N/A	N/A	0.0	N/A	0.0	3.3	N/A	N/A	0.0	0.0	N/A	N/A	0.0	N/A	N/A	0.9	0.0	N/A	N/A	0.0	N/A	N/A	–	N/A
	10歳代	0.9	0.0	0.0	0.0	0.0	0.0	0.0	100.0	0.0	0.0	0.0	0.0	0.0	0.0	N/A	0.0	0.0	0.0	0.0	0.0	0.0	0.0	N/A	–	0.0
	20歳代	0.5	0.0	N/A	0.0	0.0	0.0	0.0	100.0	0.0	0.0	0.0	0.0	0.0	0.0	0.0	0.0	1.3	0.0	0.0	0.0	0.0	0.0	25.0	–	0.0
	30歳代	0.9	0.0	0.0	0.0	0.0	6.4	0.0	16.7	0.0	0.0	0.7	0.0	5.3	0.0	6.3	0.0	0.7	0.0	0.0	0.0	0.0	0.0	0.0	–	0.0
	40歳代	2.3	0.0	0.0	4.8	15.8	5.3	0.0	40.0	3.0	0.0	0.0	0.0	0.0	2.9	0.0	0.0	1.3	0.0	0.0	0.0	7.4	2.5	20.0	–	2.5
	50歳代	3.3	0.0	4.2	2.0	11.4	4.7	2.3	68.8	1.6	1.6	0.0	1.1	3.2	2.9	16.0	13.6	1.8	1.3	1.8	2.9	13.1	7.4	11.1	–	2.1
	60歳代	3.9	0.0	1.8	1.8	8.0	4.8	4.3	75.0	8.1	4.1	1.9	1.1	1.3	2.7	16.1	16.7	1.2	1.1	1.7	3.3	9.4	2.4	11.1	–	2.1
	70歳代	4.8	14.6	4.5	2.5	5.2	4.1	1.5	46.5	4.0	2.6	1.3	2.8	3.6	1.4	20.5	22.8	1.6	4.0	2.0	1.9	14.9	5.1	12.4	–	3.6
	80歳代	7.0	4.4	17.3	4.0	7.5	6.1	2.7	25.5	7.4	9.7	5.5	1.8	3.4	4.0	24.6	30.1	0.9	4.3	3.3	3.4	14.4	5.8	9.8	–	6.2
	90歳代	6.8	6.9	17.5	0.0	3.3	2.8	1.4	10.6	4.1	9.7	2.8	2.1	1.7	0.8	25.6	28.6	2.2	1.9	4.2	5.2	3.7	3.3	7.3	–	10.2
	100歳以上	6.1	0.0	0.0	0.0	0.0	0.0	N/A	0.0	10.0	0.0	0.0	0.0	0.0	20.0	25.0	50.0	25.0	0.0	0.0	N/A	0.0	0.0	0.0	–	0.0
	全体	4.9	5.9	8.6	2.6	5.9	4.4	1.9	31.2	5.3	5.7	2.0	1.7	2.7	2.3	20.8	24.6	1.3	2.5	2.3	2.9	11.6	4.6	10.2	–	4.1

		20250061	20250052	20250088	20250047	20250159	20250165	20250163	20250170	20250164	20250160	20250166	20250158	20250167	20250161	20250157	20250077	20250156	20250172	20250173	20250174	20250175	20250106	20250176	20250177	20250178
年代別他病院からの転院率(%)	0歳代	–	N/A	N/A	–	0.0	1.8	0.0	N/A	0.3	0.0	N/A	0.0	0.0	N/A	N/A	0.0	N/A	N/A	N/A	0.0	0.0	N/A	0.0	0.0	0.0
	10歳代	–	0.0	0.0	–	0.0	2.3	0.0	0.0	0.0	4.3	2.1	0.0	0.0	4.2	N/A	0.0	0.0	0.0	0.0	0.0	0.0	0.0	0.0	0.0	5.0
	20歳代	–	0.0	0.0	–	0.0	0.0	0.0	0.0	0.0	0.0	0.0	0.0	0.0	0.0	N/A	0.0	0.0	6.3	0.0	0.0	9.1	0.0	0.0	0.0	5.3
	30歳代	–	0.0	0.0	–	0.0	1.7	0.0	0.0	0.0	0.0	0.0	10.0	7.1	0.0	N/A	9.1	0.0	4.2	0.0	0.0	0.0	0.0	2.4	0.0	0.0
	40歳代	–	2.2	0.0	–	0.0	1.5	2.2	3.3	3.0	0.0	0.0	6.7	0.0	2.9	N/A	10.0	75.0	7.2	0.0	1.6	0.0	0.0	0.0	4.8	3.6
	50歳代	–	0.0	0.0	–	1.7	0.5	1.5	1.0	4.5	2.1	0.0	2.7	3.6	1.4	N/A	4.9	68.4	13.4	1.9	0.7	1.3	4.9	0.0	2.0	4.3
	60歳代	–	0.0	21.1	–	2.3	0.4	7.5	6.0	4.4	1.6	0.7	13.5	3.5	2.5	N/A	8.8	57.4	14.0	0.0	1.7	3.8	5.2	1.9	0.9	3.3
	70歳代	–	2.2	12.8	–	5.0	2.2	2.8	4.6	5.0	1.8	2.0	10.8	3.3	2.9	N/A	9.4	58.3	19.9	3.1	2.7	1.3	4.5	2.1	1.5	8.5
	80歳代	–	3.5	17.0	–	3.9	1.7	5.8	6.8	5.6	4.0	1.5	17.9	4.0	5.0	N/A	15.2	59.9	24.0	1.3	3.1	4.9	4.5	3.3	3.1	6.8
	90歳代	–	8.8	16.9	–	3.0	3.3	3.1	12.7	10.6	3.4	0.6	16.1	2.5	3.8	N/A	10.7	40.3	30.0	1.5	4.3	4.9	7.0	0.0	2.6	3.9
	100歳以上	–	N/A	0.0	–	0.0	50.0	0.0	N/A	0.0	0.0	0.0	0.0	0.0	0.0	N/A	0.0	100.0	0.0	0.0	0.0	0.0	0.0	0.0	25.0	0.0
	全体	–	2.4	13.1	–	3.0	1.5	4.0	5.1	4.1	2.4	1.1	12.8	3.3	3.1	N/A	11.0	56.2	18.8	1.7	2.4	2.8	4.7	1.9	2.2	6.2

		参加病院全症例	20250065	20250045	20250050	20250147	20250046	20250066	20250058	20250090	20250151	20250080	20250074	20250075	20250152	20250059	20250049	20250084	20250085	20250153	20250089	20250129	20250087	20250048	20250053	20250154
年代別症例数(人)	0歳代	930	0	0	1	0	81	30	0	0	3	8	0	0	10	0	0	115	9	0	0	1	0	0	–	0
	10歳代	767	6	1	3	15	55	10	1	15	21	16	12	6	10	0	1	54	33	11	6	7	4	0	–	17
	20歳代	1146	7	0	3	10	50	36	1	16	23	81	24	24	49	12	7	77	25	19	4	15	9	4	–	35
	30歳代	1590	4	1	14	11	47	67	6	19	29	149	32	19	84	16	2	141	17	31	9	26	23	6	–	51
	40歳代	2300	4	5	42	19	75	54	5	33	50	155	38	33	69	20	3	149	30	43	15	27	40	5	–	199
	50歳代	4778	11	24	99	35	213	87	16	61	127	186	91	126	137	81	22	282	80	114	35	61	68	9	–	376
	60歳代	6596	17	56	167	50	231	92	16	86	145	207	95	150	148	87	18	434	91	115	61	85	83	27	–	665
	70歳代	13342	41	156	402	96	458	273	43	198	274	316	178	251	214	205	57	930	149	201	103	222	175	89	–	1559
	80歳代	14262	90	98	321	200	443	255	94	338	433	343	271	387	300	289	93	810	162	272	116	341	189	123	–	1105
	90歳代	4846	58	40	114	209	107	73	66	122	154	141	144	175	129	133	49	184	52	96	58	108	30	55	–	246
	100歳以上	147	1	2	4	4	3	0	5	10	6	3	2	2	5	4	4	4	1	4	0	4	4	4	–	1
	全体	50704	239	383	1170	649	1763	977	253	898	1265	1605	887	1173	1155	847	256	3180	649	906	407	897	625	322	–	4254

		20250061	20250052	20250088	20250047	20250159	20250165	20250163	20250170	20250164	20250160	20250166	20250158	20250167	20250161	20250157	20250077	20250156	20250172	20250173	20250174	20250175	20250106	20250176	20250177	20250178
年代別症例数(人)	0歳代	–	0	0	–	11	222	1	0	388	2	0	1	7	0	0	3	0	0	0	3	3	0	24	5	2
	10歳代	–	2	2	–	26	87	7	4	86	23	47	7	11	24	0	14	1	13	13	25	22	15	4	10	20
	20歳代	–	16	19	–	19	92	33	18	124	37	58	14	12	39	0	6	2	16	14	12	11	16	18	20	19
	30歳代	–	28	8	–	19	115	34	29	211	54	24	10	14	31	0	11	2	24	27	30	23	18	42	17	15
	40歳代	–	45	18	–	34	195	46	60	199	81	51	15	25	68	0	10	4	69	57	61	27	31	21	42	28
	50歳代	–	94	24	–	60	405	132	104	337	191	107	37	56	138	0	41	19	82	108	149	76	102	27	101	47
	60歳代	–	145	38	–	86	531	146	168	495	248	140	52	86	160	0	80	47	114	173	288	78	135	54	115	91
	70歳代	–	276	109	–	141	874	351	306	783	448	256	93	244	208	0	170	115	221	419	561	152	308	146	323	248
	80歳代	–	256	112	–	228	638	429	205	768	505	335	145	353	278	0	257	187	271	371	425	144	494	184	323	281
	90歳代	–	68	59	–	99	121	130	55	218	149	170	62	120	104	0	121	67	90	68	141	41	199	67	77	77
	100歳以上	–	0	1	–	3	2	3	0	8	4	8	2	7	3	0	3	1	3	6	3	2	4	2	4	1
	全体	–	930	390	–	726	3282	1312	949	3617	1742	1196	438	935	1053	0	716	445	903	1256	1698	579	1322	589	1037	829

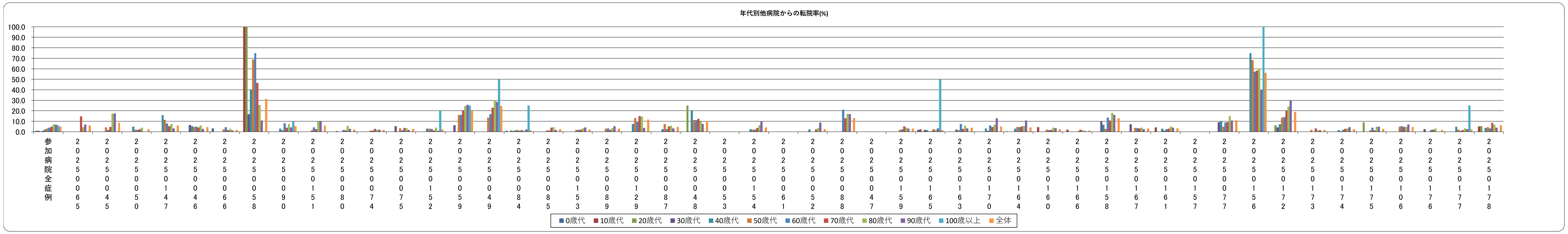

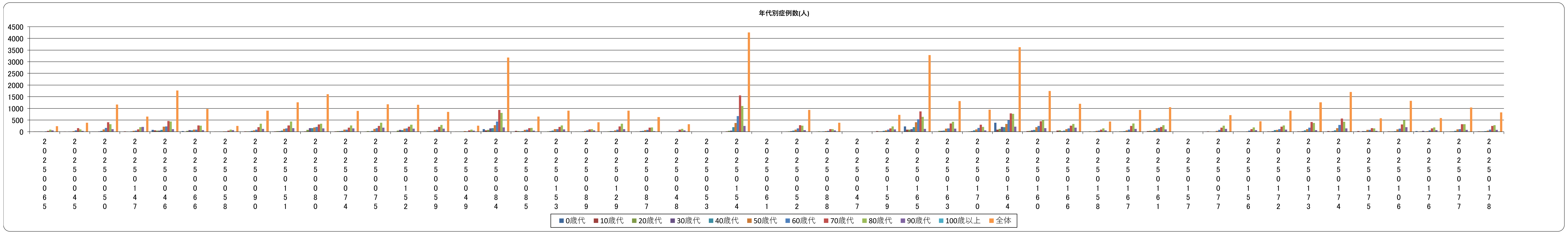

No.040 介護施設・福祉施設等への退院率（年代別）

指標の説明・定義

介護施設・福祉施設等への退院率（年代別/退院先別）期間中の退院症例のうち、「介護老人保健施設」、「介護老人福祉施設」、「社会福祉施設、有料老人ホーム等」への退院症例割合を、年代別に集計しています。

※参加病院ごとのデータを公開

【データソース】DPC

<計算式>	$\frac{\text{介護施設・福祉施設への退院患者数}}{\text{全退院患者数}} \times 100(\%)$

■介護施設・福祉施設等への退院率（年代別）【第２四半期】

2025/11/30

－(ハイフン)表記は、2025/11/30時点でデータ未提出の病院です。

		参加病院全症例	20250065	20250045	20250050	20250147	20250046	20250066	20250058	20250090	20250151	20250080	20250074	20250075	20250152
年代別他施設等への退院率(%)	0歳代	0.0	N/A	N/A	0.0	N/A	0.0	0.0	N/A	N/A	0.0	0.0	N/A	N/A	0.0
	10歳代	0.1	0.0	0.0	0.0	0.0	0.0	0.0	0.0	0.0	0.0	0.0	0.0	0.0	0.0
	20歳代	0.3	0.0	N/A	0.0	0.0	0.0	0.0	0.0	0.0	0.0	1.2	0.0	0.0	0.0
	30歳代	0.1	0.0	0.0	0.0	0.0	0.0	0.0	0.0	0.0	0.0	0.0	0.0	0.0	0.0
	40歳代	1.0	0.0	0.0	2.4	0.0	1.3	0.0	20.0	0.0	0.0	0.0	0.0	6.1	0.0
	50歳代	1.4	0.0	0.0	0.0	8.6	4.2	1.1	0.0	6.6	0.0	1.1	0.0	1.6	1.5
	60歳代	1.8	5.9	0.0	4.8	2.0	2.2	3.3	0.0	2.3	2.1	1.9	4.2	1.3	0.7
	70歳代	4.1	9.8	0.0	3.2	15.6	2.8	1.5	16.3	13.6	7.3	2.8	7.9	4.0	2.8
	80歳代	12.9	26.7	2.0	13.1	40.0	11.5	13.3	17.0	25.4	22.6	8.2	19.2	9.8	9.7
	90歳代	29.2	39.7	10.0	37.7	59.3	17.8	32.9	39.4	44.3	49.4	27.0	36.1	21.1	28.7
	100歳以上	46.9	0.0	50.0	25.0	100.0	0.0	N/A	60.0	50.0	50.0	66.7	50.0	50.0	40.0
	全体	8.1	21.8	1.8	9.2	35.0	5.6	6.8	20.9	19.8	15.8	5.2	13.9	7.8	6.7

		20250059	20250049	20250084	20250085	20250153	20250089	20250129	20250087	20250048	20250053	20250154	20250061	20250052	20250088	20250047	20250159	20250165	20250163	20250170	20250164	20250160
年代別他施設等への退院率(%)	0歳代	N/A	N/A	0.0	0.0	N/A	N/A	0.0	N/A	N/A	－	N/A	－	N/A	N/A	－	0.0	0.0	0.0	N/A	0.0	0.0
	10歳代	N/A	0.0	0.0	0.0	0.0	0.0	0.0	0.0	N/A	－	0.0	－	0.0	0.0	－	0.0	0.0	0.0	0.0	1.2	0.0
	20歳代	16.7	0.0	0.0	0.0	0.0	0.0	0.0	0.0	0.0	－	0.0	－	0.0	0.0	－	0.0	0.0	0.0	0.0	0.0	0.0
	30歳代	0.0	0.0	0.0	0.0	0.0	0.0	0.0	0.0	0.0	－	0.0	－	0.0	0.0	－	5.3	0.0	0.0	0.0	0.0	0.0
	40歳代	0.0	0.0	0.0	0.0	0.0	0.0	0.0	2.5	0.0	－	2.5	－	2.2	0.0	－	0.0	0.0	2.2	0.0	0.5	0.0
	50歳代	6.2	0.0	1.4	0.0	1.8	0.0	3.3	1.5	0.0	－	1.1	－	2.1	0.0	－	1.7	0.0	0.0	4.8	0.3	1.6
	60歳代	3.4	11.1	1.4	0.0	0.9	0.0	7.1	2.4	7.4	－	0.6	－	0.7	0.0	－	4.7	0.2	0.7	1.2	0.6	0.8
	70歳代	15.1	15.8	2.6	1.3	5.0	1.9	8.6	4.6	7.9	－	1.2	－	0.0	11.0	－	9.9	0.7	2.8	2.0	2.8	2.9
	80歳代	24.2	22.6	6.8	9.9	16.5	7.8	21.7	4.2	10.6	－	4.7	－	0.8	22.3	－	22.4	1.6	8.6	4.4	7.2	13.3
	90歳代	30.1	46.9	17.9	30.8	32.3	20.7	35.2	16.7	34.5	－	11.8	－	7.4	27.1	－	32.3	3.3	16.9	9.1	26.6	37.6
	100歳以上	50.0	25.0	25.0	0.0	50.0	N/A	100.0	75.0	25.0	－	0.0	－	N/A	100.0	－	33.3	0.0	0.0	N/A	37.5	75.0
	全体	18.1	21.9	3.9	5.2	10.0	5.7	15.9	4.5	13.0	－	2.6	－	1.2	13.8	－	14.3	0.6	5.4	2.8	4.0	8.3

		20250166	20250158	20250167	20250161	20250157	20250077	20250156	20250172	20250173	20250174	20250175	20250106	20250176	20250177	20250178
年代別他施設等への退院率(%)	0歳代	N/A	0.0	0.0	N/A	N/A	0.0	N/A	N/A	N/A	0.0	0.0	N/A	0.0	0.0	0.0
	10歳代	0.0	0.0	0.0	0.0	N/A	0.0	0.0	0.0	0.0	0.0	0.0	0.0	0.0	0.0	0.0
	20歳代	0.0	0.0	0.0	0.0	N/A	0.0	0.0	0.0	0.0	0.0	0.0	0.0	0.0	0.0	0.0
	30歳代	0.0	0.0	0.0	0.0	N/A	0.0	0.0	0.0	0.0	0.0	0.0	5.6	0.0	0.0	0.0
	40歳代	0.0	6.7	4.0	0.0	N/A	0.0	0.0	1.4	1.8	0.0	3.7	3.2	9.5	0.0	3.6
	50歳代	0.0	2.7	3.6	0.0	N/A	0.0	0.0	3.7	0.9	0.7	0.0	5.9	0.0	2.0	0.0
	60歳代	0.7	3.8	1.2	0.6	N/A	0.0	8.5	4.4	1.7	1.0	1.3	9.6	3.7	0.0	6.6
	70歳代	2.3	11.8	4.5	5.8	N/A	4.1	9.6	9.0	2.4	3.0	5.9	14.6	4.8	4.6	6.5
	80歳代	11.6	31.0	13.0	16.2	N/A	13.2	18.7	21.4	9.7	8.9	12.5	29.1	9.2	12.1	17.8
	90歳代	28.8	37.1	31.7	31.7	N/A	33.9	31.3	26.7	26.5	26.2	24.4	28.6	22.4	32.5	29.9
	100歳以上	50.0	100.0	42.9	33.3	N/A	66.7	100.0	0.0	50.0	33.3	50.0	25.0	100.0	75.0	0.0
	全体	8.3	19.4	10.9	8.7	N/A	11.7	16.2	12.3	5.7	5.7	6.9	20.3	7.6	8.1	11.6

		参加病院全症例	20250065	20250045	20250050	20250147	20250046	20250066	20250058	20250090	20250151	20250080	20250074	20250075	20250152
年代別症例数(人)	0歳代	930	0	0	1	0	81	30	0	0	3	8	0	0	10
	10歳代	767	6	1	3	15	55	10	1	15	21	16	12	6	10
	20歳代	1146	7	0	3	10	50	36	1	16	23	81	24	24	49
	30歳代	1590	4	1	14	11	47	67	6	19	29	149	32	19	84
	40歳代	2300	4	5	42	19	75	54	5	33	50	155	38	33	69
	50歳代	4778	11	24	99	35	213	87	16	61	127	186	91	126	137
	60歳代	6596	17	56	167	50	231	92	16	86	145	207	95	150	148
	70歳代	13342	41	156	402	96	458	273	43	198	274	316	178	251	214
	80歳代	14262	90	98	321	200	443	255	94	338	433	343	271	387	300
	90歳代	4846	58	40	114	209	107	73	66	122	154	141	144	175	129
	100歳以上	147	1	2	4	4	3	0	5	10	6	3	2	2	5
	全体	50704	239	383	1170	649	1763	977	253	898	1265	1605	887	1173	1155

		20250059	20250049	20250084	20250085	20250153	20250089	20250129	20250087	20250048	20250053	20250154	20250061	20250052	20250088	20250047	20250159	20250165	20250163	20250170	20250164	20250160
年代別症例数(人)	0歳代	0	0	115	9	0	0	1	0	0	－	0	－	0	0	－	11	222	1	0	388	2
	10歳代	0	1	54	33	11	6	7	4	0	－	17	－	2	2	－	26	87	7	4	86	23
	20歳代	12	7	77	25	19	4	15	9	4	－	35	－	16	19	－	19	92	33	18	124	37
	30歳代	16	2	141	17	31	9	26	23	6	－	51	－	28	8	－	19	115	34	29	211	54
	40歳代	20	3	149	30	43	15	27	40	5	－	199	－	45	18	－	34	195	46	60	199	81
	50歳代	81	22	282	80	114	35	61	68	9	－	376	－	94	24	－	60	405	132	104	337	191
	60歳代	87	18	434	91	115	61	85	83	27	－	665	－	145	38	－	86	531	146	168	495	248
	70歳代	205	57	930	149	201	103	222	175	89	－	1559	－	276	109	－	141	874	351	306	783	448
	80歳代	289	93	810	162	272	116	341	189	123	－	1105	－	256	112	－	228	638	429	205	768	505
	90歳代	133	49	184	52	96	58	108	30	55	－	246	－	68	59	－	99	121	130	55	218	149
	100歳以上	4	4	4	1	4	0	4	4	4	－	1	－	0	1	－	3	2	3	0	8	4
	全体	847	256	3180	649	906	407	897	625	322	－	4254	－	930	390	－	726	3282	1312	949	3617	1742

		20250166	20250158	20250167	20250161	20250157	20250077	20250156	20250172	20250173	20250174	20250175	20250106	20250176	20250177	20250178
年代別症例数(人)	0歳代	0	1	7	0	0	3	0	0	0	3	3	0	24	5	2
	10歳代	47	7	11	24	0	14	1	13	13	25	22	15	4	10	20
	20歳代	58	14	12	39	0	6	2	16	14	12	11	16	18	20	19
	30歳代	24	10	14	31	0	11	2	24	27	30	23	18	42	17	15
	40歳代	51	15	25	68	0	10	4	69	57	61	27	31	21	42	28
	50歳代	107	37	56	138	0	41	19	82	108	149	76	102	27	101	47
	60歳代	140	52	86	160	0	80	47	114	173	288	78	135	54	115	91
	70歳代	256	93	244	208	0	170	115	221	419	561	152	308	146	323	248
	80歳代	335	145	353	278	0	257	187	271	371	425	144	494	184	323	281
	90歳代	170	62	120	104	0	121	67	90	68	141	41	199	67	77	77
	100歳以上	8	2	7	3	0	3	1	3	6	3	2	4	2	4	1
	全体	1196	438	935	1053	0	716	445	903	1256	1698	579	1322	589	1037	829

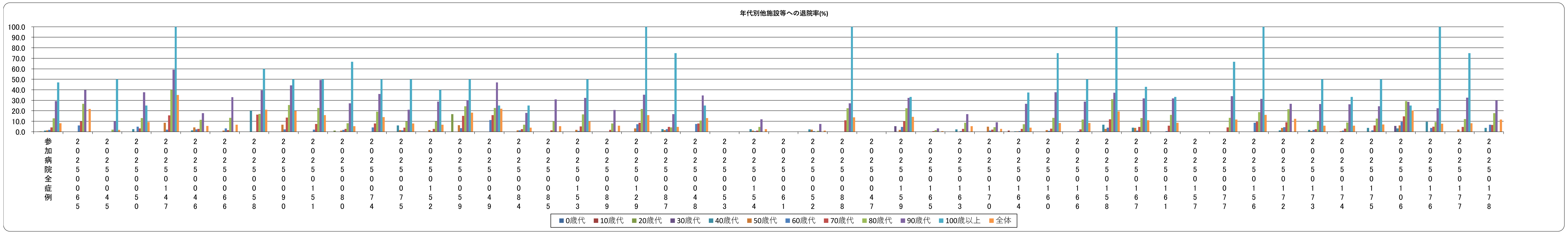

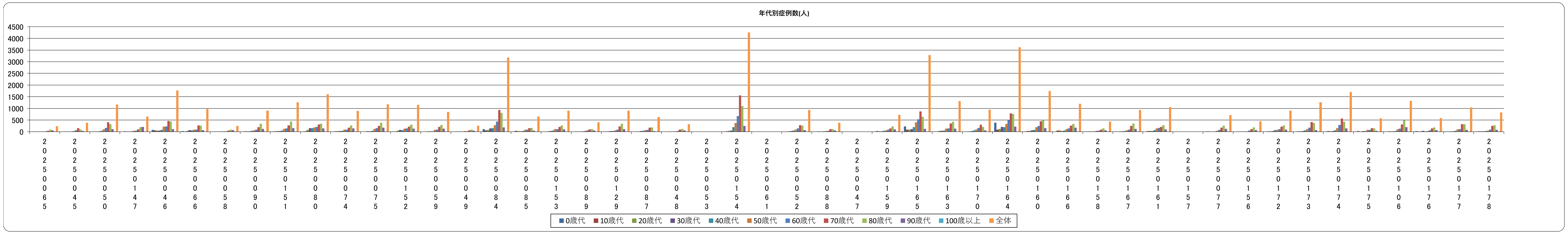

No.041 介護施設・福祉施設等への退院率（退院先別）

指標の説明・定義

介護施設・福祉施設等への退院率（年代別/退院先別）期間中の退院症例のうち、「介護老人保健施設」、「介護老人福祉施設」、「社会福祉施設、有料老人ホーム等」への退院症例割合を、年代別に集計しています。

※参加病院ごとのデータを公開

【データソース】DPC

<計算式>	$\frac{\text{介護施設・福祉施設への退院患者数}}{\text{全退院患者数}} \times 100(\%)$

■介護施設・福祉施設等への退院率（退院先）【第２四半期】

2025/11/30

−(ハイフン)表記は、2025/11/30時点でデータ未提出の病院です。

		参加病院全症例	2025065	2025045	2025050	2025147	2025046	2025066	2025058	2025090	2025151	2025080	2025074	2025075	2025052	2025059	2025049	2025084	2025085	2025053	2025089	2025087	2025048	2025053	2025054	2025061	2025052	2025088	2025047	2025059	2025065	2025063	2025070	2025064	2025060	2025066	2025058	2025067	2025061	2025057	2025077	2025056	2025072	2025073	2025074	2025075	2025106	2025176	2025177	2025178
他施設等への退院率(%)	老人保健施設	2.0	9.6	0.0	0.5	15.4	1.9	2.6	7.5	4.9	2.7	0.9	2.6	1.7	0.5	3.7	6.3	0.6	1.7	2.6	1.0	3.2	2.6	4.3	−	0.3	−	0.1	1.0	−	2.5	0.2	1.1	0.3	0.8	2.5	1.8	4.1	3.2	1.8	N/A	3.6	7.0	2.0	0.9	1.7	1.6	7.3	2.9	1.4	2.7
	老人福祉施設	2.1	5.0	0.5	2.8	8.6	0.7	0.5	6.7	7.0	4.7	1.3	3.6	3.4	1.6	6.3	6.3	0.8	1.5	1.2	2.7	6.0	0.6	4.7	−	0.5	−	0.2	0.8	−	5.1	0.2	1.0	0.7	0.7	1.5	2.0	6.8	4.2	3.0	N/A	3.2	3.8	4.0	1.4	0.9	1.6	1.3	3.2	2.8	3.0
	社会福祉施設	4.0	7.1	1.3	5.9	10.9	2.9	3.7	6.7	7.9	8.3	3.0	7.7	2.7	4.5	8.1	9.4	2.4	2.0	6.2	2.0	6.0	1.3	3.7	−	1.9	−	0.9	12.1	−	6.7	0.3	3.3	1.8	2.5	4.2	4.3	8.4	3.3	3.8	N/A	3.9	4.5	6.2	3.5	3.1	3.8	11.6	1.5	3.7	5.9
	介護医療院	0.1	0.0	0.0	0.0	0.0	0.0	0.0	0.0	0.0	0.2	0.0	0.0	0.0	0.1	0.0	0.0	0.0	0.0	0.0	0.0	0.7	0.0	0.3	−	0.0	−	0.0	0.0	−	0.0	0.0	0.0	0.0	0.0	0.0	0.2	0.0	0.2	0.1	N/A	1.0	0.9	0.1	0.0	0.0	0.0	0.0	0.0	0.2	0.0
	全体	8.1	21.8	1.8	9.2	35.0	5.6	6.8	20.9	19.8	15.8	5.2	13.9	7.8	6.7	18.1	21.9	3.9	5.2	10.0	5.7	15.9	4.5	13.0	−	2.6	−	1.2	13.8	−	14.3	0.6	5.4	2.8	4.0	8.3	8.3	19.4	10.9	8.7	N/A	11.7	16.2	12.3	5.7	5.7	6.9	20.3	7.6	8.1	11.6
症例数(人)	全体	50704	239	383	1170	649	1763	977	253	898	1265	1605	887	1173	1155	847	256	3180	649	906	407	897	625	322	−	4254	−	930	390	−	726	3282	1312	949	3617	1742	1196	438	935	1053	0	716	445	903	1256	1698	579	1322	589	1037	829

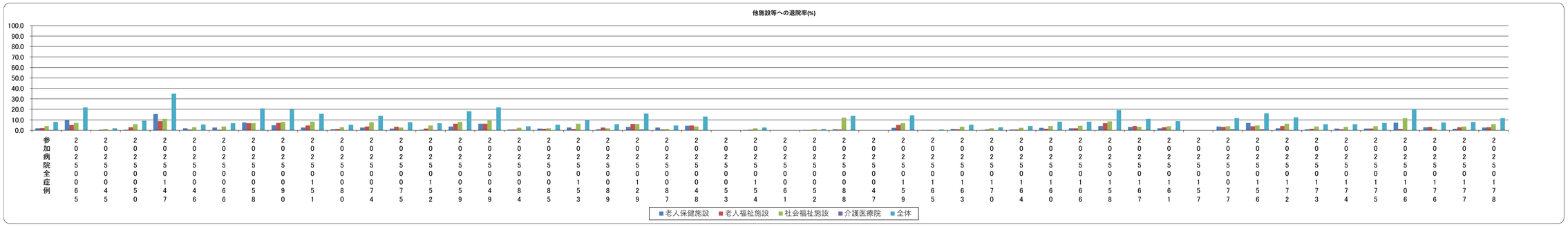

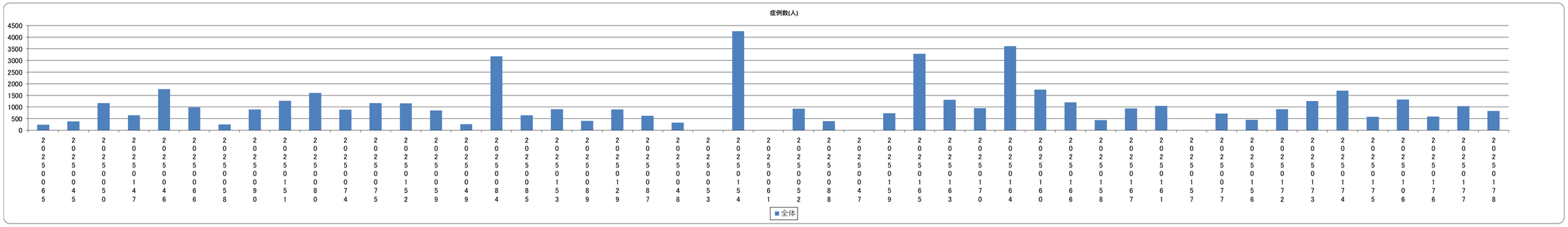

No.042 他の病院・診療所の病棟への転院率

指標の説明・定義

期間中の退院症例のうち、他の病院・診療所の病棟への転院症例割合を、年代別に集計しています。

※参加病院ごとのデータを公開

【データソース】DPC

<計算式>	$\frac{\text{他の病院・診療所の病棟への転院患者数}}{\text{全退院患者数}} \times 100(\%)$

■他の病院・診療所の病棟への転院率【第２四半期】

2025/11/30

−(ハイフン)表記は、2025/11/30時点でデータ未提出の病院です。

		参加病院全症例	2025065	2025045	2025050	2025147	2025046	2025066	2025058	2025090	2025151	2025080	2025074	2025075
年代別他病院への転院率(%)	0歳代	1.1	N/A	N/A	0.0	N/A	0.0	3.3	N/A	N/A	0.0	0.0	N/A	N/A
	10歳代	1.6	0.0	100.0	0.0	6.7	1.8	0.0	0.0	0.0	0.0	0.0	0.0	0.0
	20歳代	2.5	0.0	N/A	0.0	0.0	0.0	2.8	0.0	12.5	0.0	0.0	0.0	12.5
	30歳代	2.5	0.0	0.0	0.0	0.0	0.0	1.5	0.0	5.3	3.4	0.7	0.0	5.3
	40歳代	3.4	0.0	0.0	16.7	5.3	5.3	1.9	0.0	0.0	6.0	0.6	0.0	3.0
	50歳代	4.9	0.0	0.0	5.1	11.4	3.8	3.4	0.0	1.6	1.6	3.2	3.3	9.5
	60歳代	6.4	17.6	3.6	7.8	10.0	3.9	9.8	12.5	1.2	5.5	7.7	8.4	10.7
	70歳代	8.3	9.8	1.9	9.0	13.5	2.4	12.1	7.0	4.5	4.7	8.2	6.2	11.2
	80歳代	13.0	10.0	7.1	14.3	15.0	6.1	16.1	1.1	5.6	4.4	16.9	7.4	16.3
	90歳代	15.5	8.6	2.5	13.2	14.8	18.7	19.2	0.0	9.0	0.0	15.6	6.3	19.4
	100歳以上	15.6	0.0	0.0	25.0	0.0	33.3	N/A	0.0	10.0	16.7	33.3	50.0	0.0
	全体	9.0	8.8	3.7	10.5	13.1	4.6	10.6	2.4	5.0	3.7	8.2	5.9	13.5

		2025152	2025059	2025049	2025084	2025085	2025153	2025089	2025129	2025087	2025048	2025053	2025154
年代別他病院への転院率(%)	0歳代	0.0	N/A	N/A	3.5	0.0	N/A	N/A	0.0	N/A	N/A	−	N/A
	10歳代	0.0	N/A	0.0	3.7	0.0	0.0	16.7	0.0	0.0	N/A	−	0.0
	20歳代	4.1	0.0	0.0	1.3	0.0	5.3	0.0	0.0	0.0	0.0	−	2.9
	30歳代	1.2	0.0	0.0	1.4	0.0	6.5	0.0	0.0	8.7	0.0	−	3.9
	40歳代	7.2	0.0	0.0	5.4	0.0	2.3	6.7	0.0	5.0	0.0	−	1.5
	50歳代	9.5	3.7	4.5	11.0	6.3	4.4	2.9	0.0	7.4	0.0	−	6.4
	60歳代	15.5	4.6	5.6	7.4	5.5	3.5	1.6	3.5	8.4	7.4	−	5.6
	70歳代	15.9	3.9	10.5	9.0	6.0	5.0	5.8	5.4	13.7	7.9	−	9.6
	80歳代	17.7	3.8	7.5	18.9	17.9	11.0	9.5	2.6	18.0	3.3	−	17.5
	90歳代	17.8	2.3	0.0	21.7	17.3	12.5	20.7	3.7	23.3	1.8	−	32.9
	100歳以上	40.0	0.0	0.0	75.0	100.0	25.0	N/A	0.0	0.0	0.0	−	100.0
	全体	13.5	3.4	5.9	11.3	8.9	7.3	8.1	3.1	13.0	4.3	−	11.5

		2025061	2025052	2025088	2025047	2025159	2025165	2025163	2025170	2025164	2025160	2025166	2025158	2025167
年代別他病院への転院率(%)	0歳代	−	N/A	N/A	−	0.0	0.9	0.0	N/A	0.8	0.0	N/A	0.0	0.0
	10歳代	−	0.0	0.0	−	0.0	0.0	14.3	0.0	0.0	4.3	0.0	0.0	9.1
	20歳代	−	0.0	5.3	−	0.0	2.2	3.0	0.0	3.2	2.7	6.9	7.1	8.3
	30歳代	−	3.6	12.5	−	5.3	5.2	0.0	3.4	1.9	0.0	8.3	0.0	0.0
	40歳代	−	0.0	0.0	−	0.0	2.1	2.2	8.3	4.0	1.2	9.8	6.7	0.0
	50歳代	−	1.1	4.2	−	3.3	1.5	3.0	11.5	6.5	3.7	3.7	2.7	1.8
	60歳代	−	2.1	7.9	−	4.7	2.4	6.8	20.8	7.9	3.2	10.0	3.8	7.0
	70歳代	−	4.7	5.5	−	5.7	7.3	7.7	18.6	11.7	6.3	14.8	9.7	3.3
	80歳代	−	9.8	7.1	−	8.3	12.7	14.7	30.2	21.5	13.9	21.2	6.9	1.4
	90歳代	−	17.6	3.4	−	3.0	22.3	22.3	38.2	29.4	12.1	28.2	1.6	5.8
	100歳以上	−	N/A	0.0	−	0.0	50.0	66.7	N/A	12.5	25.0	12.5	0.0	0.0
	全体	−	5.9	5.6	−	5.1	6.3	10.5	20.3	11.1	7.7	15.6	5.7	3.1

		2025161	2025157	2025077	2025156	2025172	2025173	2025174	2025175	2025106	2025176	2025177	2025178
年代別他病院への転院率(%)	0歳代	N/A	N/A	0.0	N/A	N/A	N/A	0.0	0.0	N/A	0.0	0.0	0.0
	10歳代	4.2	N/A	0.0	0.0	0.0	7.7	0.0	4.5	0.0	0.0	0.0	0.0
	20歳代	0.0	N/A	0.0	0.0	0.0	0.0	0.0	0.0	0.0	5.6	5.0	5.3
	30歳代	0.0	N/A	0.0	0.0	0.0	3.7	3.3	8.7	5.6	9.5	0.0	0.0
	40歳代	0.0	N/A	0.0	0.0	1.4	7.0	6.6	3.7	6.5	4.8	4.8	3.6
	50歳代	0.7	N/A	7.3	26.3	3.7	7.4	1.3	3.9	8.8	18.5	3.0	2.1
	60歳代	1.9	N/A	11.3	14.9	1.8	5.8	5.6	2.6	14.1	9.3	2.6	0.0
	70歳代	1.4	N/A	16.5	8.7	5.4	7.2	6.4	3.9	18.5	6.2	5.3	6.5
	80歳代	2.2	N/A	27.2	13.9	4.4	12.9	13.6	10.4	20.2	9.2	7.4	7.8
	90歳代	1.9	N/A	27.3	9.0	6.7	11.8	24.8	14.6	29.1	7.5	9.1	1.3
	100歳以上	0.0	N/A	0.0	0.0	0.0	0.0	33.3	0.0	50.0	0.0	0.0	0.0
	全体	1.5	N/A	20.0	12.1	4.0	8.8	9.0	6.2	18.8	8.0	5.5	5.1

		参加病院全症例	2025065	2025045	2025050	2025147	2025046	2025066	2025058	2025090	2025151	2025080	2025074	2025075
年代別症例数(人)	0歳代	930	0	0	1	0	81	30	0	0	3	8	0	0
	10歳代	767	6	1	3	15	55	10	1	15	21	16	12	6
	20歳代	1146	7	0	3	10	50	36	1	16	23	81	24	24
	30歳代	1590	4	1	14	11	47	67	6	19	29	149	32	19
	40歳代	2300	4	5	42	19	75	54	5	33	50	155	38	33
	50歳代	4778	11	24	99	35	213	87	16	61	127	186	91	126
	60歳代	6596	17	56	167	50	231	92	16	86	145	207	95	150
	70歳代	13342	41	156	402	96	458	273	43	198	274	316	178	251
	80歳代	14262	90	98	321	200	443	255	94	338	433	343	271	387
	90歳代	4846	58	40	114	209	107	73	66	122	154	141	144	175
	100歳以上	147	1	2	4	4	3	0	5	10	6	3	2	2
	全体	50704	239	383	1170	649	1763	977	253	898	1265	1605	887	1173

		2025152	2025059	2025049	2025084	2025085	2025153	2025089	2025129	2025087	2025048	2025053	2025154
年代別症例数(人)	0歳代	10	0	0	115	9	0	0	1	0	0	−	0
	10歳代	10	0	1	54	33	11	6	7	4	0	−	17
	20歳代	49	12	7	77	25	19	4	15	9	4	−	35
	30歳代	84	16	2	141	17	31	9	26	23	6	−	51
	40歳代	69	20	3	149	30	43	15	27	40	5	−	199
	50歳代	137	81	22	282	80	114	35	61	68	9	−	376
	60歳代	148	87	18	434	91	115	61	85	83	27	−	665
	70歳代	214	205	57	930	149	201	103	222	175	89	−	1559
	80歳代	300	289	93	810	162	272	116	341	189	123	−	1105
	90歳代	129	133	49	184	52	96	58	108	30	55	−	246
	100歳以上	5	4	4	4	1	4	0	4	4	4	−	1
	全体	1155	847	256	3180	649	906	407	897	625	322	−	4254

		2025061	2025052	2025088	2025047	2025159	2025165	2025163	2025170	2025164	2025160	2025166	2025158	2025167
年代別症例数(人)	0歳代	−	0	0	−	11	222	1	0	388	2	0	1	7
	10歳代	−	2	2	−	26	87	7	4	86	23	47	7	11
	20歳代	−	16	19	−	19	92	33	18	124	37	58	14	12
	30歳代	−	28	8	−	19	115	34	29	211	54	24	10	14
	40歳代	−	45	18	−	34	195	46	60	199	81	51	15	25
	50歳代	−	94	24	−	60	405	132	104	337	191	107	37	56
	60歳代	−	145	38	−	86	531	146	168	495	248	140	52	86
	70歳代	−	276	109	−	141	874	351	306	783	448	256	93	244
	80歳代	−	256	112	−	228	638	429	205	768	505	335	145	353
	90歳代	−	68	59	−	99	121	130	55	218	149	170	62	120
	100歳以上	−	0	1	−	3	2	3	0	8	4	8	2	7
	全体	−	930	390	−	726	3282	1312	949	3617	1742	1196	438	935

		2025161	2025157	2025077	2025156	2025172	2025173	2025174	2025175	2025106	2025176	2025177	2025178
年代別症例数(人)	0歳代	0	0	3	0	0	0	3	3	0	24	5	2
	10歳代	24	0	14	1	13	13	25	22	15	4	10	20
	20歳代	39	0	6	2	16	14	12	11	16	18	20	19
	30歳代	31	0	11	2	24	27	30	23	18	42	17	15
	40歳代	68	0	10	4	69	57	61	27	31	21	42	28
	50歳代	138	0	41	19	82	108	149	76	102	27	101	47
	60歳代	160	0	80	47	114	173	288	78	135	54	115	91
	70歳代	208	0	170	115	221	419	561	152	308	146	323	248
	80歳代	278	0	257	187	271	371	425	144	494	184	323	281
	90歳代	104	0	121	67	90	68	141	41	199	67	77	77
	100歳以上	3	0	3	1	3	6	3	2	4	2	4	1
	全体	1053	0	716	445	903	1256	1698	579	1322	589	1037	829

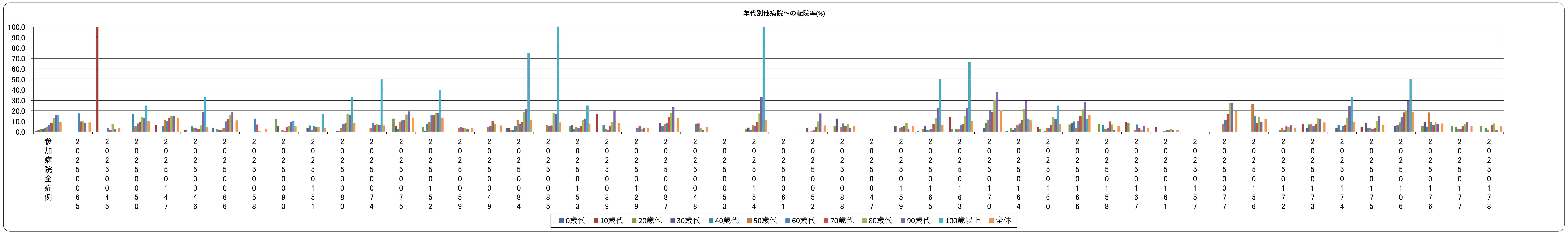

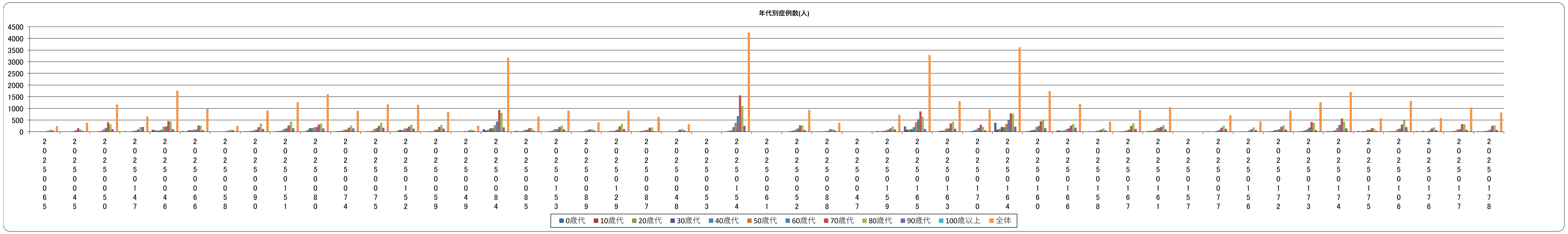

No.043 自宅退院患者における在宅医療を受ける率

指標の説明・定義

期間中の自宅への退院症例のうち、退院後に在宅医療を受ける症例割合を、年代別に集計しています。

※参加病院ごとのデータを公開

【データソース】DPC

〈計算式〉	$\frac{\text{退院後に在宅医療を受ける患者数}}{\text{自宅への退院患者数}} \times 100(\%)$

■自宅退院患者における在宅医療を受ける率【第2四半期】

2025/11/30

−(ハイフン)表記は、2025/11/30時点でデータ未提出の病院です。

年代別在宅医療の実施率(%)

年代	参加病院全症例	20250065	20250045	20250050	20250147	20250046	20250066	20250058	20250090	20250151	20250080	20250074	20250075	20250152	20250059	20250049	20250084
0歳代	0.1	N/A	N/A	0.0	N/A	0.0	0.0	N/A	N/A	0.0	0.0	N/A	N/A	0.0	N/A	N/A	0.0
10歳代	0.3	0.0	N/A	0.0	0.0	0.0	0.0	0.0	0.0	0.0	0.0	0.0	0.0	0.0	N/A	0.0	1.9
20歳代	0.6	0.0	N/A	0.0	0.0	0.0	0.0	0.0	7.1	0.0	0.0	0.0	0.0	0.0	0.0	0.0	1.3
30歳代	0.7	0.0	0.0	0.0	0.0	0.0	0.0	0.0	0.0	0.0	0.0	3.1	0.0	0.0	33.3	0.0	0.7
40歳代	0.6	0.0	0.0	0.0	0.0	0.0	0.0	0.0	3.0	0.0	0.0	0.0	0.0	0.0	0.0	0.0	0.0
50歳代	1.5	0.0	0.0	0.0	0.0	1.6	1.2	6.7	1.8	1.6	0.6	0.0	0.0	0.0	19.2	4.8	0.9
60歳代	2.5	7.7	1.9	0.7	2.3	2.9	0.0	18.2	2.6	2.3	1.1	12.2	2.4	0.8	20.0	7.1	1.0
70歳代	4.2	8.0	6.3	1.2	3.1	5.7	0.0	11.1	7.9	3.5	2.6	13.8	4.4	7.8	14.3	10.5	2.4
80歳代	8.7	11.4	6.6	3.8	8.5	10.1	0.0	20.0	9.6	5.9	9.4	16.8	8.9	16.3	19.0	10.9	4.2
90歳代	18.4	42.9	22.2	8.3	19.6	13.7	0.0	27.3	15.8	10.2	29.9	27.1	24.1	22.2	33.3	33.3	13.8
100歳以上	40.0	N/A	N/A	100.0	N/A	50.0	N/A	100.0	0.0	100.0	N/A	N/A	N/A	N/A	0.0	100.0	N/A
全体	4.9	12.7	6.0	2.1	6.0	4.9	0.1	17.3	7.0	3.9	3.9	11.9	6.4	6.7	19.0	11.9	2.4

年代	20250085	20250153	20250089	20250129	20250087	20250048	20250053	20250154	20250061	20250052	20250088	20250047	20250159	20250165	20250163	20250170	20250164
0歳代	0.0	N/A	N/A	0.0	N/A	N/A	−	N/A	−	N/A	N/A	−	0.0	0.0	0.0	N/A	0.3
10歳代	0.0	0.0	0.0	0.0	0.0	N/A	−	0.0	−	0.0	0.0	−	0.0	0.0	0.0	0.0	1.2
20歳代	0.0	0.0	0.0	0.0	0.0	0.0	−	0.0	−	0.0	0.0	−	0.0	0.0	0.0	5.6	0.0
30歳代	0.0	0.0	0.0	3.8	0.0	0.0	−	0.0	−	0.0	0.0	−	5.9	0.0	0.0	3.6	0.0
40歳代	0.0	0.0	0.0	3.8	0.0	0.0	−	0.0	−	0.0	0.0	−	0.0	1.1	4.5	0.0	0.5
50歳代	0.0	0.9	0.0	0.0	1.7	12.5	−	0.3	−	1.1	0.0	−	9.1	0.0	1.6	6.9	0.7
60歳代	0.0	3.6	1.7	2.8	0.0	0.0	−	0.5	−	0.7	3.1	−	7.9	1.0	5.3	6.2	1.6
70歳代	0.0	3.4	3.3	7.1	0.0	15.9	−	0.7	−	1.2	12.9	−	12.1	1.4	4.9	5.0	4.3
80歳代	4.5	15.4	12.5	10.0	0.7	14.0	−	2.4	−	7.7	14.3	−	21.6	1.1	10.9	8.9	5.9
90歳代	15.0	29.3	14.3	12.5	0.0	4.3	−	2.6	−	4.7	9.1	−	37.2	3.8	25.0	13.6	15.1
100歳以上	N/A	100.0	N/A	N/A	0.0	0.0	−	N/A	−	N/A	N/A	−	N/A	N/A	0.0	N/A	50.0
全体	1.5	7.3	5.7	7.0	0.4	11.1	−	1.0	−	2.9	8.7	−	13.0	0.9	7.2	5.9	2.8

年代	20250160	20250166	20250158	20250167	20250161	20250157	20250077	20250156	20250172	20250173	20250174	20250175	20250106	20250176	20250177	20250178
0歳代	0.0	N/A	0.0	0.0	N/A	N/A	0.0	N/A	N/A	N/A	0.0	0.0	N/A	0.0	0.0	0.0
10歳代	0.0	0.0	0.0	0.0	0.0	N/A	0.0	0.0	0.0	0.0	0.0	0.0	0.0	0.0	0.0	0.0
20歳代	0.0	1.9	0.0	0.0	2.6	N/A	0.0	0.0	6.3	0.0	0.0	0.0	0.0	0.0	5.3	0.0
30歳代	1.9	0.0	0.0	0.0	0.0	N/A	0.0	0.0	0.0	0.0	0.0	0.0	0.0	0.0	0.0	0.0
40歳代	1.3	8.7	0.0	0.0	0.0	N/A	0.0	0.0	1.5	0.0	0.0	0.0	0.0	0.0	0.0	0.0
50歳代	0.0	0.0	0.0	2.0	0.0	N/A	0.0	35.7	4.0	1.0	1.4	0.0	4.8	0.0	2.1	0.0
60歳代	0.4	3.3	6.8	0.0	1.3	N/A	5.6	31.4	5.7	0.6	1.5	0.0	2.0	0.0	3.8	6.4
70歳代	3.8	10.6	7.2	0.5	1.6	N/A	5.3	30.7	8.2	4.1	5.3	1.5	5.5	8.1	3.6	4.3
80歳代	9.2	23.4	16.3	2.9	1.6	N/A	18.4	39.0	17.4	3.8	9.5	2.8	16.4	6.1	6.3	10.4
90歳代	24.2	46.6	23.1	2.1	5.7	N/A	42.9	35.3	38.7	16.1	11.5	0.0	23.8	6.7	17.6	6.1
100歳以上	N/A	100.0	N/A	0.0	50.0	N/A	N/A	N/A	0.0	50.0	0.0	0.0	N/A	N/A	N/A	100.0
全体	4.6	12.4	9.1	1.5	1.5	N/A	11.8	34.0	9.8	3.2	4.9	1.0	9.1	4.4	4.5	5.7

年代別自宅への退院患者数(人)

年代	参加病院全症例	20250065	20250045	20250050	20250147	20250046	20250066	20250058	20250090	20250151	20250080	20250074	20250075	20250152	20250059	20250049	20250084
0歳代	920	0	0	1	0	81	29	0	0	3	8	0	0	10	0	0	111
10歳代	752	6	0	3	14	54	10	1	15	21	16	12	6	10	0	1	52
20歳代	1110	6	0	3	10	50	35	1	14	22	80	24	21	47	10	7	75
30歳代	1543	4	1	14	11	47	66	6	18	28	147	32	18	83	15	2	138
40歳代	2178	4	5	33	18	69	53	4	33	47	154	38	29	64	20	3	138
50歳代	4393	11	22	90	28	192	83	15	55	123	177	88	111	119	73	21	235
60歳代	5916	13	52	140	44	204	78	11	76	129	185	82	127	124	80	14	383
70歳代	11129	25	142	329	65	384	230	27	152	230	271	145	204	166	161	38	776
80歳代	9516	44	76	213	82	328	169	50	208	270	244	179	259	203	179	55	519
90歳代	2052	21	18	48	46	51	26	22	38	59	67	70	83	54	72	18	80
100歳以上	30	0	0	1	0	2	0	2	3	1	0	0	0	0	1	1	0
全体	39539	134	316	875	318	1462	779	139	612	933	1349	670	858	880	611	160	2507

年代	20250085	20250153	20250089	20250129	20250087	20250048	20250053	20250154	20250061	20250052	20250088	20250047	20250159	20250165	20250163	20250170	20250164
0歳代	9	0	0	1	0	0	−	0	−	0	0	−	11	220	1	0	385
10歳代	33	11	4	7	4	0	−	17	−	2	2	−	26	87	6	4	85
20歳代	25	18	4	15	9	4	−	34	−	16	18	−	19	90	32	18	120
30歳代	17	29	9	26	21	6	−	49	−	27	7	−	17	107	34	28	207
40歳代	30	42	14	26	36	5	−	190	−	44	18	−	34	190	44	54	190
50歳代	75	107	34	54	60	8	−	347	−	89	23	−	55	393	127	87	306
60歳代	86	110	58	72	74	23	−	617	−	137	32	−	76	514	131	130	451
70歳代	136	174	92	168	140	69	−	1360	−	254	85	−	107	789	304	240	644
80歳代	112	182	88	219	140	86	−	830	−	221	70	−	111	522	303	123	510
90歳代	20	41	28	56	16	23	−	117	−	43	33	−	43	80	68	22	73
100歳以上	0	1	0	0	1	2	−	0	−	0	0	−	0	0	1	0	2
全体	543	715	331	644	501	226	−	3561	−	833	288	−	499	2992	1051	706	2973

年代	20250160	20250166	20250158	20250167	20250161	20250157	20250077	20250156	20250172	20250173	20250174	20250175	20250106	20250176	20250177	20250178
0歳代	2	0	1	7	0	0	3	0	0	0	3	3	0	24	5	2
10歳代	22	47	7	10	23	0	14	1	13	11	25	21	15	4	10	20
20歳代	36	54	13	11	39	0	6	2	16	14	12	11	15	17	19	18
30歳代	54	22	10	14	30	0	11	2	24	26	29	21	16	38	17	15
40歳代	79	46	13	24	64	0	10	3	67	52	55	25	28	18	40	25
50歳代	181	103	35	49	130	0	38	14	75	98	144	71	84	22	95	46
60歳代	236	122	44	72	153	0	71	35	105	158	265	73	101	45	105	78
70歳代	397	208	69	211	182	0	131	88	171	363	487	133	199	123	276	184
80歳代	337	205	80	274	190	0	141	118	161	262	306	106	214	131	223	173
90歳代	62	58	26	47	53	0	42	34	31	31	52	20	63	30	34	33
100歳以上	0	1	0	3	2	0	0	0	1	2	1	1	0	0	0	1
全体	1406	866	298	722	866	0	467	297	664	1017	1379	485	735	452	824	595

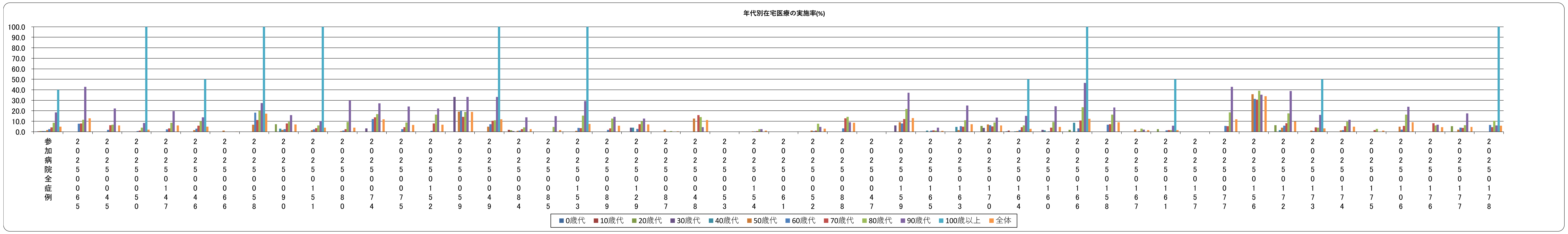

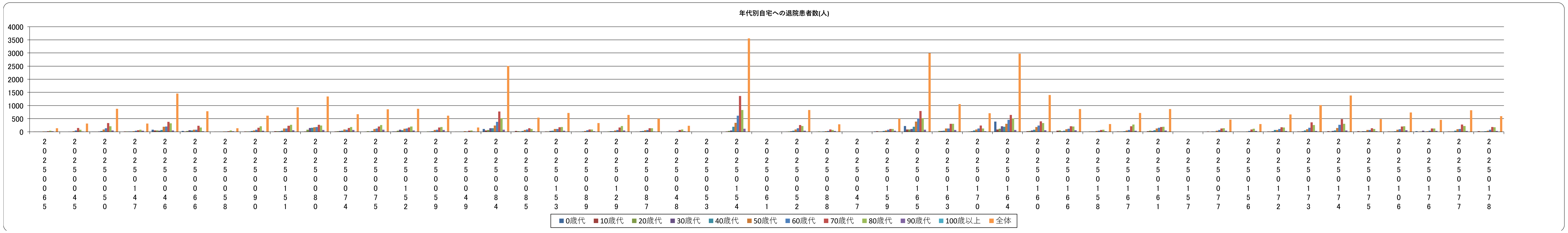

No.044 中心静脈カテーテル挿入時の気胸発生率

指標の説明・定義

期間中に中心静脈カテーテルが挿入された退院症例につき、入院後医原性気胸が発生した症例の割合を集計しています。

※参加病院ごとのデータを公開

【データソース】DPC

<計算式>	$\frac{\text{入院後医原性気胸が発生した患者数}}{\text{中心静脈カテーテルが挿入された患者数}} \times 100(\%)$

■中心静脈カテーテル挿入時の気胸発生率【第２四半期】

2025/11/30

－(ハイフン)表記は、2025/11/30時点でデータ未提出の病院です。

	参加病院全症例	2025065	2025045	2025050	2025147	2025046	2025066	2025058	2025090	2025151	2025080	2025074	2025075	2025152	2025059	2025049	2025084	2025085	2025053	2025089	2025129	2025087	2025048	2025053	2025154	2025061	2025052	2025088	2025047	2025159	2025065	2025063	2025170	2025064	2025060	2025166	2025158	2025167	2025161	2025157	2025077	2025156	2025172	2025173	2025174	2025175	2025106	2025176	2025177	2025178
中心静脈カテーテルが挿入された患者数(人)	1,348	2	36	43	13	59	14	8	39	17	29	32	22	5	31	21	146	9	5	2	40	5	3	－	98	－	33	6	－	11	67	47	1	137	50	19	13	33	11	49	19	1	24	5	24	50	12	22	28	7
分母のうち入院後医原性気胸が発生した患者数(人)	1	0	0	0	0	0	0	0	0	0	0	0	0	0	0	0	0	0	0	0	0	0	0	－	1	－	0	0	－	0	0	0	0	0	0	0	0	0	0	0	0	0	0	0	0	0	0	0	0	0	0
中心静脈カテーテル挿入時の気胸発生率(%)	0.1	0.0	0.0	0.0	0.0	0.0	0.0	0.0	0.0	0.0	0.0	0.0	0.0	0.0	0.0	0.0	0.0	0.0	0.0	0.0	0.0	0.0	0.0	－	1.0	－	0.0	0.0	－	0.0	0.0	0.0	0.0	0.0	0.0	0.0	0.0	0.0	0.0	0.0	0.0	0.0	0.0	0.0	0.0	0.0	0.0	0.0	0.0	0.0	0.0

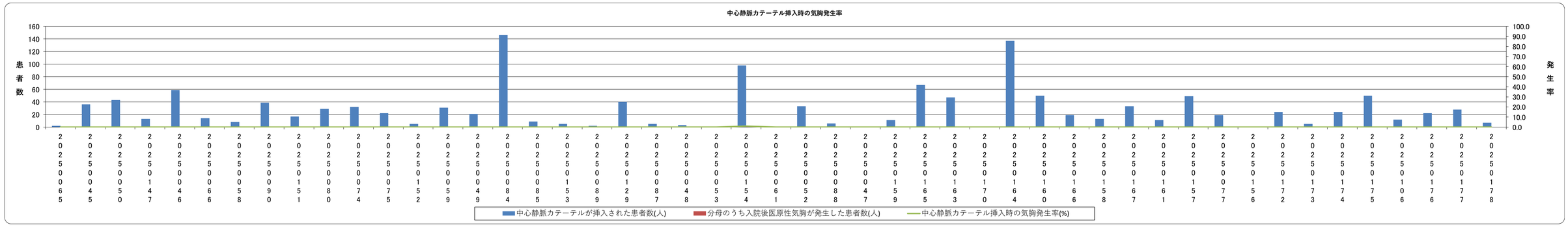

No.045 急性心筋梗塞患者におけるアスピリン早期投与

指標の説明・定義

期間中に急性心筋梗塞で入院した症例に対する、入院後早期（2日以内）にアスピリンもしくはクロピドグレルが投与された症例の割合です。

※参加病院ごとのデータを公開

【データソース】DPC

<計算式>	$\frac{\text{入院後早期（2日以内）にアスピリンもしくはクロピドグレルが投与された患者数}}{\text{急性心筋梗塞の診断で入院した患者数}} \times 100(\%)$

■急性心筋梗塞患者におけるアスピリン　早期投与【第２四半期】

2025/11/30

−(ハイフン)表記は、2025/11/30時点でデータ未提出の病院です。

	参加病院全症例	2025065	2025045	2025050	2025147	2025046	2025066	2025058	2025090	2025151	2025080	2025074	2025075	2025052	2025059	2025049	2025084	2025085	2025053	2025089	2025129	2025087	2025048	2025053	2025054	2025061	2025052	2025088	2025047	2025059	2025065	2025063	2025070	2025064	2025060	2025066	2025058	2025067	2025061	2025057	2025077	2025056	2025072	2025073	2025074	2025075	2025076	2025077	2025078
急性心筋梗塞の診断で入院した患者数(人)	310	0	0	17	2	18	16	0	0	0	1	1	0	0	1	1	36	1	1	0	1	0	0	−	68	−	13	0	−	0	14	17	1	29	16	8	0	5	0	14	0	1	0	5	2	0	2	6	13	0
分母のうち入院後早期(2日以内)にアスピリンもしくはクロピドグレルが投与された患者数(人)	243	0	0	1	0	15	15	0	0	0	1	0	0	0	0	0	34	1	1	0	0	0	0	−	43	−	13	0	−	0	14	15	1	28	15	8	0	5	0	13	0	0	0	2	1	0	2	3	12	0
急性心筋梗塞患者におけるアスピリン　早期投与率(%)	78.4	N/A	N/A	5.9	0.0	83.3	93.8	N/A	N/A	N/A	100.0	0.0	N/A	N/A	0.0	0.0	94.4	100.0	100.0	N/A	0.0	N/A	N/A	−	63.2	−	100.0	N/A	−	N/A	100.0	88.2	100.0	96.6	93.8	100.0	N/A	100.0	N/A	92.9	N/A	0.0	N/A	40.0	50.0	N/A	100.0	50.0	92.3	N/A

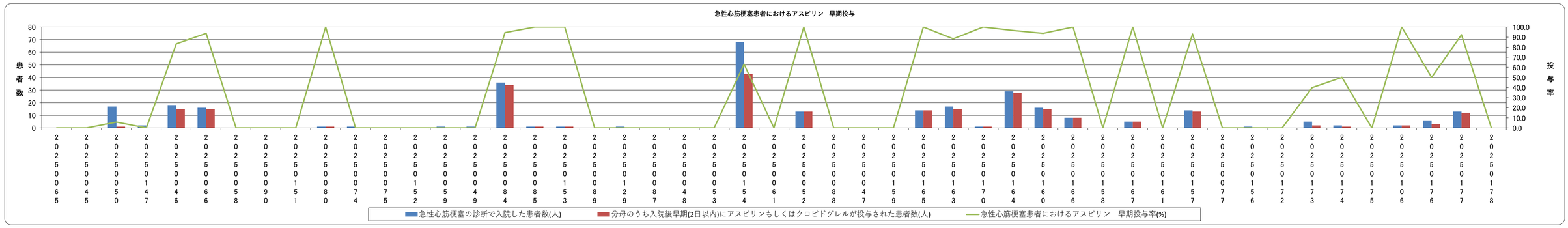

No.046 急性心筋梗塞患者におけるアスピリン退院時投与

指標の説明・定義

期間中に急性心筋梗塞で入院した症例に対する、退院時にアスピリンもしくはクロピドグレルが投与された症例の割合です。

※参加病院ごとのデータを公開

【データソース】DPC

<計算式>	$\frac{\text{退院時にアスピリンもしくはクロピドグレルが投与された患者数}}{\text{急性心筋梗塞の診断で入院した患者数}} \times 100(\%)$

■急性心筋梗塞患者におけるアスピリン　退院時投与【第２四半期】

2025/11/30

−(ハイフン)表記は、2025/11/30時点でデータ未提出の病院です。

	参加病院全症例	2025065	2025045	2025050	2025147	2025046	2025066	2025058	2025090	2025151	2025080	2025074	2025075	2025052	2025059	2025049	2025084	2025085	2025053	2025089	2025129	2025087	2025048	2025053	2025054	2025061	2025052	2025088	2025047	2025059	2025065	2025063	2025070	2025064	2025060	2025066	2025058	2025067	2025061	2025057	2025077	2025056	2025072	2025073	2025074	2025075	2025076	2025077	2025078
急性心筋梗塞の診断で入院した患者数(人)	292	0	0	16	0	18	16	0	0	0	1	1	0	0	1	1	31	1	0	0	1	0	0	−	64	−	12	0	−	0	13	17	1	29	16	8	0	5	0	14	0	1	0	5	1	0	2	5	12	0
分母のうち退院時にアスピリンもしくはクロピドグレルが投与された患者数(人)	196	0	0	2	0	11	15	0	0	0	1	0	0	0	0	1	27	1	0	0	0	0	0	−	29	−	7	0	−	0	12	13	1	22	14	4	0	5	0	11	0	1	0	4	1	0	1	4	9	0
急性心筋梗塞患者におけるアスピリン　退院時投与率(%)	67.1	N/A	N/A	12.5	N/A	61.1	93.8	N/A	N/A	N/A	100.0	0.0	N/A	N/A	0.0	100.0	87.1	100.0	N/A	N/A	0.0	N/A	N/A	−	45.3	−	58.3	N/A	−	N/A	92.3	76.5	100.0	75.9	87.5	50.0	N/A	100.0	N/A	78.6	N/A	100.0	N/A	80.0	100.0	N/A	50.0	80.0	75.0	N/A

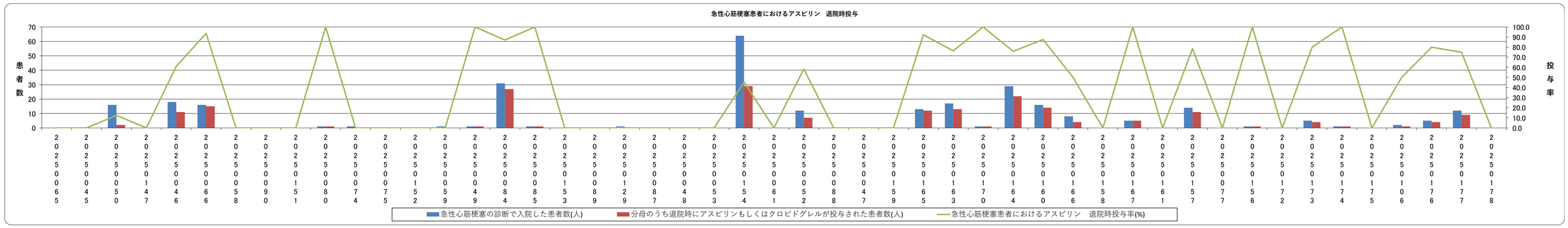

No.047 Door-to-Balloon

指標の説明・定義

期間中18歳以上の急性心筋梗塞でPCIを受けた症例のうち、来院後90分以内に手技を受けた症例の割合です。

※参加病院ごとのデータを公開

【データソース】DPC

<計算式>	$\frac{\text{来院後90分以内に手技を受けた患者数}}{\text{18歳以上の急性心筋梗塞でPCIを受けた患者数}} \times 100(\%)$

■Door to balloon実施率【第２四半期】

2025/11/30

−(ハイフン)表記は、2025/11/30時点でデータ未提出の病院です。

	参加病院全症例	2025065	2025045	2025050	2025147	2025046	2025066	2025058	2025090	2025151	2025080	2025074	2025075	2025152	2025059	2025049	2025084	2025085	2025053	2025089	2025087	2025048	2025053	2025054	2025061	2025052	2025088	2025047	2025159	2025165	2025163	2025170	2025164	2025160	2025166	2025158	2025167	2025161	2025157	2025077	2025156	2025172	2025173	2025174	2025175	2025176	2025177	2025178
18歳以上の急性心筋梗塞でPCIを受けた患者数(人)	247	0	0	16	0	8	15	0	0	0	1	0	0	0	0	0	32	1	0	0	0	0	0	−	63	−	12	0	−	0	10	16	1	28	13	6	0	5	0	0	0	0	0	2	1	0	1	3	13	0
分母のうち、入院日もしくは翌日に、経皮的冠動脈形成術もしくは経皮的冠動脈ステント留置術を実施した患者数(人)	152	0	0	16	0	4	7	0	0	0	1	0	0	0	0	0	25	1	0	0	0	0	0	−	33	−	7	0	−	0	6	13	1	7	9	5	0	4	0	0	0	0	0	1	1	0	0	1	10	0
Door to balloon実施率(%)	61.5	N/A	N/A	100.0	N/A	50.0	46.7	N/A	N/A	N/A	100.0	N/A	N/A	N/A	N/A	N/A	78.1	100.0	N/A	N/A	N/A	N/A	N/A	−	52.4	−	58.3	N/A	−	N/A	60.0	81.3	100.0	25.0	69.2	83.3	N/A	80.0	N/A	N/A	N/A	N/A	N/A	50.0	100.0	N/A	0.0	33.3	76.9	N/A

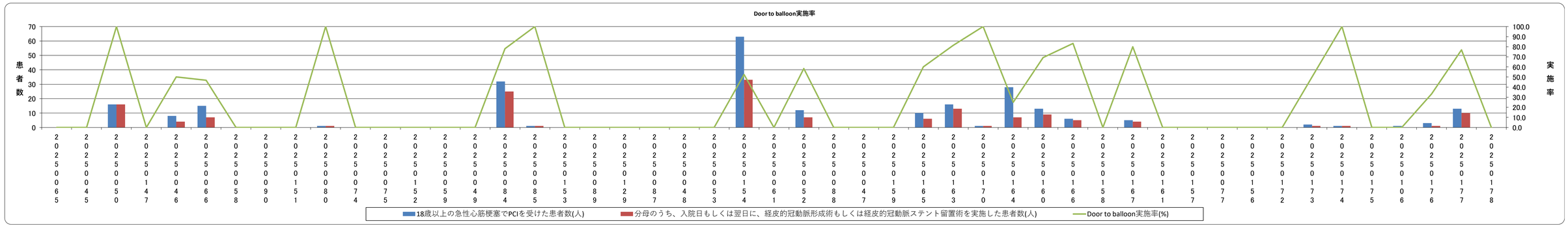

No.048 誤嚥性肺炎患者に対する喉頭ファイバースコピーあるいは嚥下造影検査の実施率

指標の説明・定義

期間中の誤嚥性肺炎の症例のうち、「D299喉頭ファイバースコピー」または「E0037造影剤注入手技　嚥下造影」検査が行われた割合です。

※参加病院ごとのデータを公開

【データソース】DPC

<計算式>	$\frac{\text{「D299喉頭ファイバースコピー」または「E0037造影剤注入手技　嚥下造影」検査が行われた患者数}}{\text{誤嚥性肺炎患者数}} \times 100(\%)$

■誤嚥性肺炎患者に対する喉頭ファイバースコピーあるいは嚥下造影検査の実施率【第２四半期】

2025/11/30

−(ハイフン)表記は、2025/11/30時点でデータ未提出の病院です。

	参加病院全症例	2025065	2025045	2025050	2025147	2025046	2025066	2025058	2025090	2025151	2025080	2025074	2025075	2025152	2025059	2025049	2025084	2025085	2025053	2025089	2025129	2025087	2025048	2025053	2025054	2025061	2025052	2025088	2025047	2025059	2025065	2025063	2025170	2025064	2025160	2025166	2025158	2025167	2025161	2025157	2025077	2025156	2025172	2025173	2025174	2025175	2025106	2025176	2025177	2025178
誤嚥性肺炎患者数(人)	2,399	25	4	73	26	52	35	12	66	106	56	100	105	24	89	29	132	26	27	5	70	46	14	−	109	−	24	20	−	40	70	38	46	120	79	79	25	54	37	0	37	4	78	47	76	25	125	67	41	36
喉頭ファイバースコピーあるいは嚥下造影検査を受けた患者数(人)	55	0	0	0	0	0	0	1	1	1	0	2	0	0	0	6	0	1	0	0	16	0	0	−	1	−	9	0	−	0	2	0	0	0	5	0	3	1	0	0	0	1	0	0	1	0	0	0	1	3
誤嚥性肺炎患者に対する喉頭ファイバースコピーあるいは嚥下造影検査の実施率(%)	2.3	0.0	0.0	0.0	0.0	0.0	0.0	8.3	1.5	0.9	0.0	2.0	0.0	0.0	0.0	20.7	0.0	3.8	0.0	0.0	22.9	0.0	0.0	−	0.9	−	37.5	0.0	−	0.0	2.9	0.0	0.0	0.0	6.3	0.0	12.0	1.9	0.0	N/A	0.0	25.0	0.0	0.0	1.3	0.0	0.0	0.0	2.4	8.3

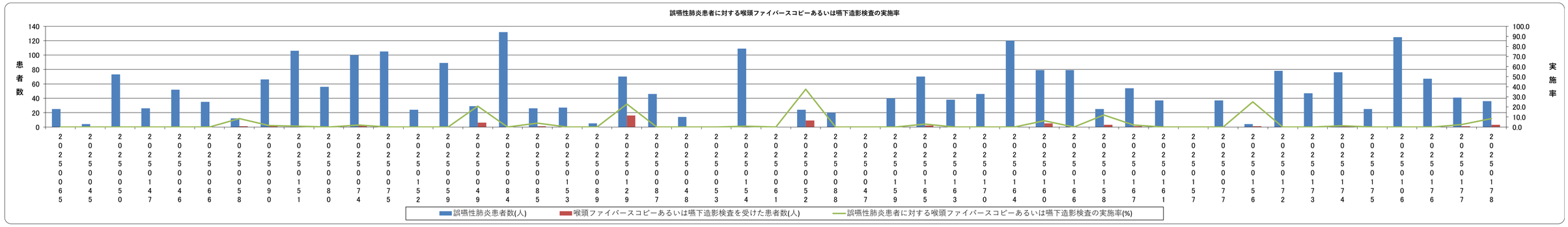

No.049 術後24時間以内の予防的抗菌薬の停止率

指標の説明・定義

期間中に股関節人工骨頭置換術・膝関節置換術・血管手術・大腸手術・子宮全摘除術が行われた症例のうち、手術翌日に予防的抗菌薬が投与されていない症例の割合です。

※参加病院ごとのデータを公開

【データソース】DPC

<計算式>	手術翌日に予防的抗菌薬が投与されていない件数 / 入院手術件数（股関節人工骨頭置換術・膝関節置換術・血管手術・大腸手術・子宮全摘除術）	×100(%)

■術後24時間以内の予防的抗菌薬の投与停止率【第２四半期】

2025/11/30

−(ハイフン)表記は、2025/11/30時点でデータ未提出の病院です。

	参加病院全症例	2025065	2025045	2025050	2025147	2025046	2025066	2025058	2025090	2025151	2025080	2025074	2025075	2025152	2025059	2025049	2025084	2025085	2025053	2025089	2025129	2025087	2025048	2025053	2025154	2025061	2025052	2025088	2025047	2025159	2025065	2025063	2025170	2025164	2025160	2025166	2025158	2025167	2025161	2025157	2025077	2025156	2025172	2025173	2025174	2025175	2025106	2025176	2025177	2025178
入院手術件数(股関節人工骨頭置換術・膝関節置換術・血管手術・大腸手術・子宮全摘除術)(件数)	2,025	0	0	27	95	53	69	0	33	39	125	22	23	66	17	4	87	43	35	13	19	0	10	−	97	−	16	0	−	21	80	46	21	175	84	70	27	18	39	60	50	7	145	25	56	84	43	18	42	21
分母のうち手術翌日に予防的抗菌薬が投与されていない件数(件数)	290	0	0	4	0	33	9	0	2	37	1	0	0	0	1	4	0	0	0	12	2	0	1	−	18	−	11	0	−	6	2	8	1	10	1	0	26	4	1	2	49	0	0	24	2	0	0	2	17	0
術後24時間以内の予防的抗菌薬の投与停止率(%)	14.3	N/A	N/A	14.8	0.0	62.3	13.0	N/A	6.1	94.9	0.8	0.0	0.0	0.0	5.9	100.0	0.0	0.0	0.0	92.3	10.5	N/A	10.0	−	18.6	−	68.8	N/A	−	28.6	2.5	17.4	4.8	5.7	1.2	0.0	96.3	22.2	2.6	3.3	98.0	0.0	0.0	96.0	3.6	0.0	0.0	11.1	40.5	0.0

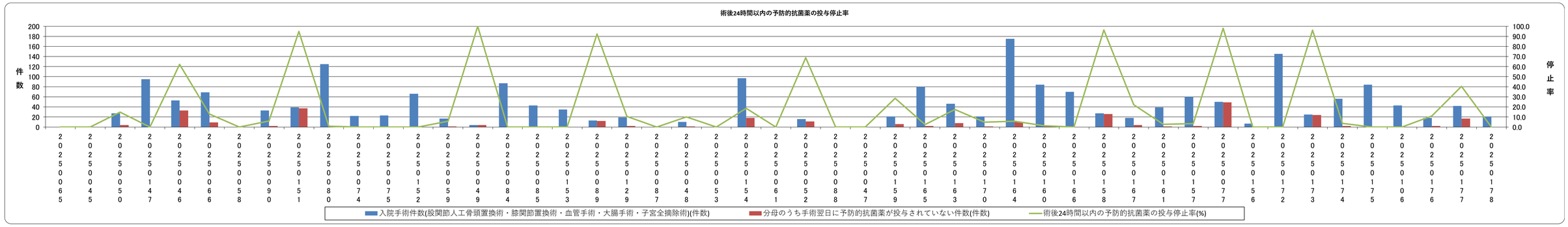

No.050 術後48時間以内の予防的抗菌薬の停止率

指標の説明・定義

期間中に冠動脈バイパス手術・そのほかの心臓手術が行われた症例のうち、術後2日目に予防的抗菌薬が投与されていない症例の割合です。

※参加病院ごとのデータを公開

【データソース】DPC

<計算式>	$\frac{\text{術後2日目に予防的抗菌薬が投与されていない件数}}{\text{入院手術件数（冠動脈バイパス手術・そのほかの心臓手術）}} \times 100(\%)$

■術後48時間以内の予防的抗菌薬の投与停止率【第２四半期】

2025/11/30

−(ハイフン)表記は、2025/11/30時点でデータ未提出の病院です。

	参加病院全症例	2025065	2025045	2025050	2025147	2025046	2025066	2025058	2025090	2025151	2025080	2025074	2025075	2025152	2025059	2025049	2025084	2025085	2025153	2025089	2025129	2025087	2025048	2025053	2025154	2025061	2025052	2025088	2025047	2025159	2025165	2025163	2025170	2025164	2025160	2025166	2025158	2025167	2025161	2025157	2025077	2025156	2025172	2025173	2025174	2025175	2025176	2025177	2025178
入院手術件数(冠動脈バイパス手術・そのほかの心臓手術)(件数)	150	0	0	16	0	0	0	0	0	0	0	0	0	0	0	0	11	6	0	0	0	0	0	−	79	−	8	0	−	0	8	12	0	0	0	0	0	0	0	0	0	0	0	0	10	0	0	0	0	0
分母のうち術後2日目に予防的抗菌薬が投与されていない件数(件数)	3	0	0	0	0	0	0	0	0	0	0	0	0	0	0	0	0	0	0	0	0	0	0	−	3	−	0	0	−	0	0	0	0	0	0	0	0	0	0	0	0	0	0	0	0	0	0	0	0	0
術後48時間以内の予防的抗菌薬の投与停止率(%)	2.0	N/A	N/A	0.0	N/A	N/A	N/A	N/A	N/A	N/A	N/A	N/A	N/A	N/A	N/A	N/A	0.0	0.0	N/A	N/A	N/A	N/A	N/A	−	3.8	−	0.0	N/A	−	N/A	0.0	0.0	N/A	N/A	N/A	N/A	N/A	N/A	N/A	N/A	N/A	N/A	N/A	N/A	0.0	N/A	N/A	N/A	N/A	N/A

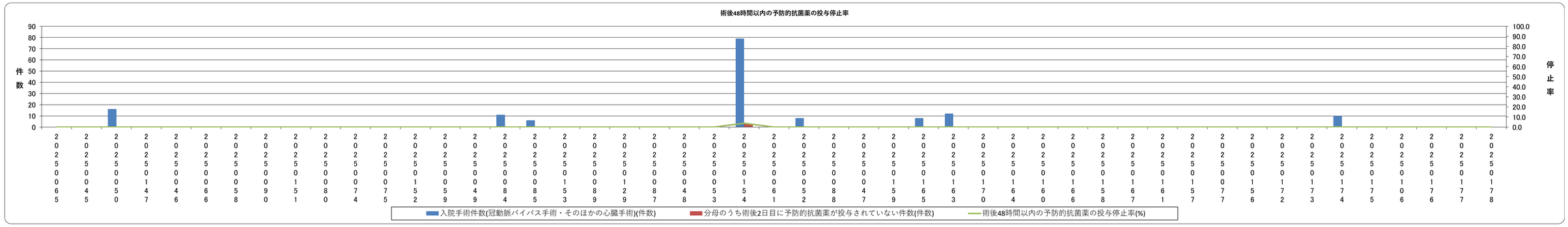

No.051 服薬指導（安全管理が必要な薬剤の服薬指導実施率）

指標の説明・定義

期間中に安全管理が必要な医薬品のいずれかが投薬または注射されている症例のうち、「薬剤管理指導料2※」が算定された症例の割合です。

※特に安全管理が必要な医薬品が投薬又は注射されている患者に対して行う場合(1に該当する場合を除く)」

※参加病院ごとのデータを公開

【データソース】DPC

<計算式>	「薬剤管理指導料2　特に安全管理が必要な医薬品が投薬又は注射されている患者に対して行う場合(1に該当する場合を除く)」が算定された患者数 / 安全管理が必要な医薬品のいずれかが投薬または注射されている患者数 ×100(%)

■服薬指導（安全管理が必要な薬剤の服薬指導実施率）【第２四半期】

2025/11/30

－(ハイフン)表記は、2025/11/30時点でデータ未提出の病院です。

	参加病院全症例	2025065	2025045	2025050	2025147	2025046	2025066	2025058	2025090	2025151	2025080	2025074	2025075	2025152	2025059	2025049	2025084	2025085	2025053	2025089	2025087	2025048	2025053	2025054	2025061	2025052	2025088	2025047	2025159	2025165	2025163	2025170	2025164	2025160	2025166	2025158	2025167	2025161	2025157	2025077	2025156	2025172	2025173	2025174	2025175	2025176	2025177	2025178
特に安全管理が必要な医薬品の投薬又は注射されている患者数(人)	25,582	110	191	788	322	971	503	144	382	551	570	345	711	554	497	120	1,458	207	413	177	446	407	126	－	2,836	－	337	149	－	236	1,480	745	588	1,394	895	570	217	494	490	639	277	262	347	430	750	232	856	382	551	432
分母のうち、服薬指導「B008 薬剤管理指導料2」を受けた患者数(人)	15,023	89	21	623	51	610	302	78	268	396	412	229	332	373	147	75	1,026	146	259	136	89	339	88	－	2,111	－	257	14	－	162	273	580	480	899	713	390	169	60	305	504	36	0	90	224	304	48	273	260	462	320
服薬指導(安全管理が必要な薬剤の服薬指導実施率)(%)	58.7	80.9	11.0	79.1	15.8	62.8	60.0	54.2	70.2	71.9	72.3	66.4	46.7	67.3	29.6	62.5	70.4	70.5	62.7	76.8	20.0	83.3	69.8	－	74.4	－	76.3	9.4	－	68.6	18.4	77.9	81.6	64.5	79.7	68.4	77.9	12.1	62.2	78.9	13.0	0.0	25.9	52.1	40.5	20.7	31.9	68.1	83.8	74.1

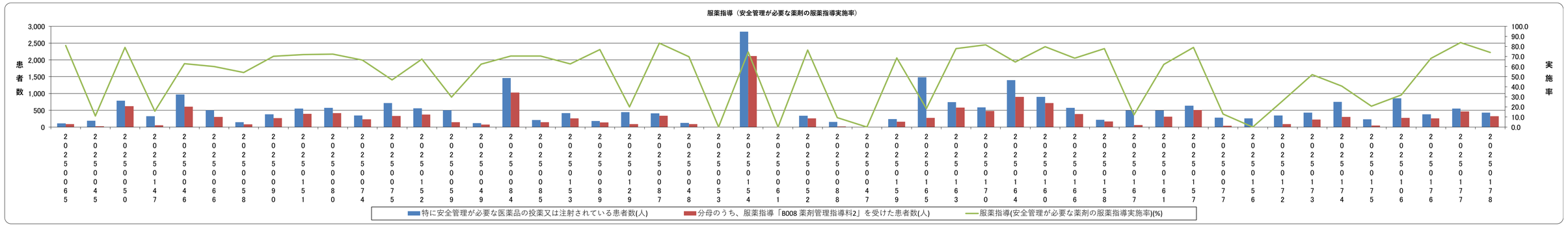

No.052 服薬指導（薬剤管理指導実施率）

指標の説明・定義

期間中の退院患者のうち、薬剤管理指導を受けた患者の割合です。

※参加病院ごとのデータを公開

【データソース】DPC

<計算式>	$\frac{\text{薬剤管理指導を受けた患者数}}{\text{退院患者数}} \times 100(\%)$

■服薬指導（薬剤管理指導実施率）【第２四半期】

2025/11/30

−(ハイフン)表記は、2025/11/30時点でデータ未提出の病院です。

	参加病院全症例	2025065	2025045	2025050	2025147	2025046	2025066	2025058	2025090	2025051	2025080	2025074	2025075	2025052	2025059	2025049	2025084	2025053	2025089	2025129	2025087	2025048	2025053	2025054	2025061	2025052	2025088	2025047	2025059	2025065	2025063	2025070	2025064	2025060	2025066	2025058	2025067	2025061	2025057	2025077	2025056	2025072	2025073	2025074	2025075	2025076	2025077	2025078
退院患者数(人)	52,881	239	383	1,172	650	1,763	977	253	905	1,265	1,605	894	1,188	1,181	847	256	3,242	665	916	407	897	631	322	−	4,264	−	930	392	−	727	3,301	1,312	950	3,678	1,754	1,211	438	943	1,057	1,556	716	447	914	1,256	1,708	579	1,325	891	1,037	837
分母のうち薬剤管理指導を受けた患者数(人)	39,881	215	27	959	220	1,579	825	170	782	1,180	1,495	696	800	912	442	250	2,876	552	759	386	319	583	301	−	4,126	−	807	54	−	707	656	1,239	843	3,039	1,642	1,080	414	205	970	1,361	382	286	623	1,021	595	315	565	865	955	803
服薬指導(薬剤管理指導実施率)(%)	75.4	90.0	7.0	81.8	33.8	89.6	84.4	67.2	86.4	93.3	93.1	77.9	67.3	77.2	52.2	97.7	88.7	83.0	82.9	94.8	35.6	92.4	93.5	−	96.8	−	86.8	13.8	−	97.2	19.9	94.4	88.7	82.6	93.6	89.2	94.5	21.7	91.8	87.5	53.4	64.0	68.2	81.3	34.8	54.4	42.6	97.1	92.1	95.9

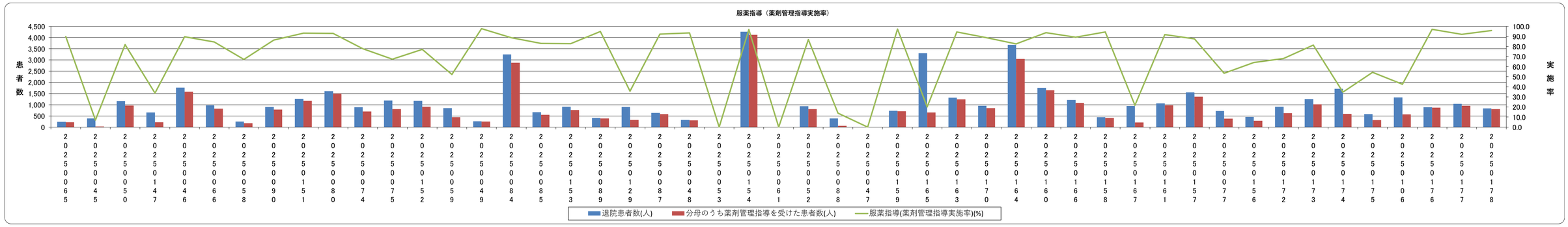

No.053 栄養指導

指標の説明・定義

期間中の18歳以上の糖尿病・慢性腎臓病患者で、それらへの治療が主目的ではない入院患者の食事回数に対する、特別食加算の算定回数の割合です。

※参加病院ごとのデータを公開

【データソース】DPC

<計算式>	$\frac{\text{特別食加算の算定回数}}{\text{18歳以上の糖尿病・慢性腎臓病患者で、それらへの治療が主目的ではない入院患者の食事回数}} \times 100(\%)$

■栄養指導【第２四半期】

2025/11/30

−(ハイフン)表記は、2025/11/30時点でデータ未提出の病院です。

	参加病院全症例	2025065	2025045	2025050	2025147	2025046	2025066	2025058	2025090	2025151	2025080	2025074	2025075	2025152	2025059	2025049	2025084	2025085	2025153	2025089	2025129	2025087	2025048	2025053	2025154	2025061	2025052	2025088	2025047	2025159	2025165	2025163	2025170	2025164	2025160	2025166	2025158	2025167	2025161	2025157	2025077	2025156	2025172	2025173	2025174	2025175	2025176	2025177	2025178
18歳以上の糖尿病・慢性腎臓病患者で、それらへの治療が主目的ではない入院患者の食事回数(回数)	488,730	2,733	1,160	13,616	7,422	13,145	8,727	2,072	12,274	20,860	8,893	10,803	9,389	8,416	12,365	4,239	11,337	3,949	5,987	4,750	9,427	9,696	2,382	−	44,017	−	7,456	6,067	−	6,155	14,745	16,796	13,008	21,345	19,145	5,387	12,819	11,599	10,805	0	12,569	7,949	11,539	12,697	14,954	8,026	9,099	6,920	20,005	11,986
分母のうち特別食加算の算定回数(回数)	219	0	0	0	0	0	0	0	0	0	0	0	0	0	0	0	0	0	0	0	217	0	0	−	0	−	0	0	−	0	0	0	0	0	0	0	0	0	0	0	0	0	0	0	0	0	0	0	0	2
栄養指導(実施率)	0.0	0.0	0.0	0.0	0.0	0.0	0.0	0.0	0.0	0.0	0.0	0.0	0.0	0.0	0.0	0.0	0.0	0.0	0.0	0.0	2.3	0.0	0.0	−	0.0	−	0.0	0.0	−	0.0	0.0	0.0	0.0	0.0	0.0	0.0	0.0	0.0	0.0	N/A	0.0	0.0	0.0	0.0	0.0	0.0	0.0	0.0	0.0	0.0

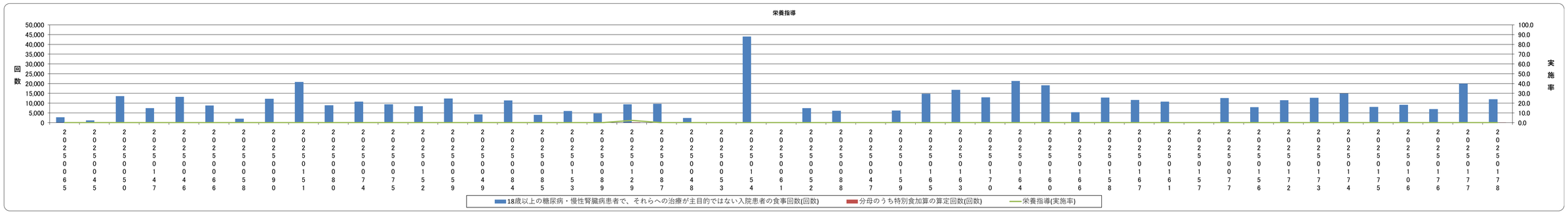

No.054 広域スペクトル抗菌薬使用時の細菌培養実施率

指標の説明・定義

広域スペクトルの抗菌薬が処方された退院患者数のうち、入院日以降抗菌薬処方日までの間に細菌培養同定検査が実施された患者数の割合です。

※参加病院ごとのデータを公開

【データソース】DPC

<計算式>	分母のうち、入院日以降抗菌薬処方日までの間に細菌培養同定検査が実施された患者数 / 広域スペクトルの抗菌薬が処方された退院患者数	×100(%)

■広域スペクトル抗菌薬使用時の細菌培養実施率【第２四半期】

2025/11/30

−(ハイフン)表記は、2025/11/30時点でデータ未提出の病院です。

	参加病院全症例	2025065	2025045	2025050	2025147	2025046	2025066	2025058	2025090	2025151	2025080	2025074	2025075	2025152	2025059	2025049	2025084	2025085	2025053	2025089	2025129	2025087	2025048	2025053	2025054	2025061	2025052	2025088	2025047	2025059	2025065	2025063	2025070	2025064	2025060	2025066	2025058	2025067	2025061	2025057	2025077	2025056	2025072	2025073	2025074	2025075	2025076	2025077	2025078
広域スペクトルの抗菌薬が処方された退院患者数	4,428	21	38	148	85	144	45	17	93	121	88	106	202	83	90	19	286	14	76	29	129	9	55	−	444	−	78	40	−	104	265	99	32	181	140	29	46	79	88	97	32	33	62	78	164	49	95	80	94	121
分母のうち、入院日以降抗菌薬処方日までの間に細菌培養同定検査が実施された患者数	3,653	14	21	107	30	135	41	11	90	97	70	74	87	79	82	17	261	13	69	20	102	8	42	−	376	−	57	28	−	77	239	93	31	178	132	27	41	74	59	82	19	18	53	71	132	47	80	70	90	109
広域スペクトル抗菌薬使用時の細菌培養実施率(%)	82.5	66.7	55.3	72.3	35.3	93.8	91.1	64.7	96.8	80.2	79.5	69.8	43.1	95.2	91.1	89.5	91.3	92.9	90.8	69.0	79.1	88.9	76.4	−	84.7	−	73.1	70.0	−	74.0	90.2	93.9	96.9	98.3	94.3	93.1	89.1	93.7	67.0	84.5	59.4	54.5	85.5	91.0	80.5	95.9	84.2	87.5	95.7	90.1

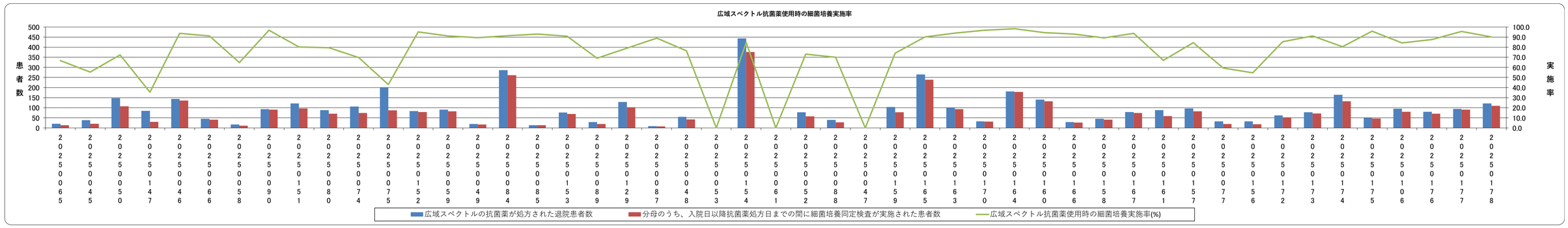

No.055 血液培養2セット実施率

指標の説明・定義

血液培養オーダー日数のうち、血液培養オーダーが1日に2件以上ある日数の割合です。

※参加病院ごとのデータを公開

【データソース】DPC

<計算式>	$\frac{\text{血液培養オーダーが1 日に2件以上ある日数}}{\text{血液培養オーダー日数}} \times 100(\%)$

■血液培養の実施（2セット実施率）【第２四半期】

2025/11/30

−(ハイフン)表記は、2025/11/30時点でデータ未提出の病院です。

	参加病院全症例	2025065	2025045	2025050	2025147	2025046	2025066	2025058	2025090	2025151	2025080	2025074	2025075	2025152	2025059	2025049	2025084	2025085	2025053	2025054	2025061	2025052	2025088	2025048	2025053	−	2025054	−	2025065	2025063	2025070	2025064	2025060	2025066	2025058	2025067	2025061	2025057	2025077	2025056	2025072	2025073	2025074	2025075	2025076	2025077	2025078
血液培養オーダ日数(人日)	42,817	105	170	454	79	1,922	627	112	992	840	970	646	761	821	932	276	3,122	345	1,068	298	492	220	113	−	3,986	−	643	165	−	681	2,531	1,068	619	3,792	1,843	1,274	484	1,088	690	877	159	88	735	988	1,671	324	1,140	766	1,020	820
血液培養オーダが1日に2件以上ある日数(人日)	17,212	0	31	15	7	1,048	519	29	389	336	443	169	382	372	178	66	1,411	108	346	107	18	5	10	−	2,223	−	130	37	−	185	1,219	505	278	817	693	728	186	557	273	351	54	1	295	492	735	98	229	355	447	335
血液培養の実施(2セット実施率)(%)	40.2	0.0	18.2	3.3	8.9	54.5	82.8	25.9	39.2	40.0	45.7	26.2	50.2	45.3	19.1	23.9	45.2	31.3	32.4	35.9	3.7	2.3	8.8	−	55.8	−	20.2	22.4	−	27.2	48.2	47.3	44.9	21.5	37.6	57.1	38.4	51.2	39.6	40.0	34.0	1.1	40.1	49.8	44.0	30.2	20.1	46.3	43.8	40.9

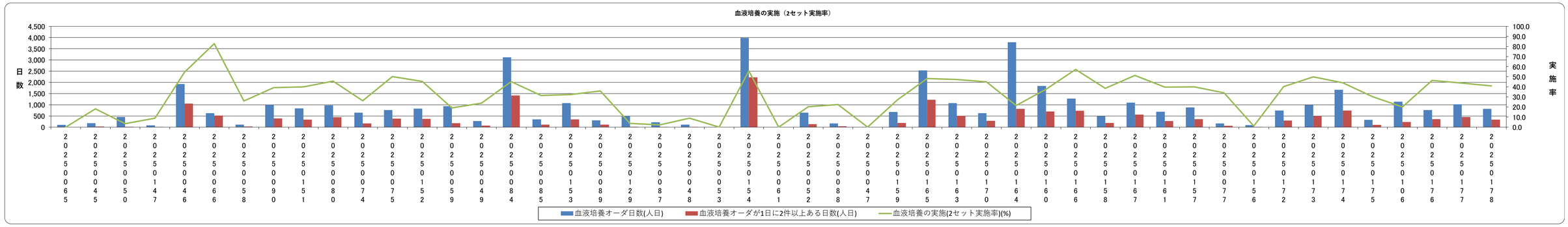

No.056 65歳以上の患者の入院早期の栄養アセスメント実施割合

指標の説明・定義

65歳以上の退院患者数のうち、入院後48時間以内に栄養アセスメントが実施された患者数の割合です。

※参加病院ごとのデータを公開

【データソース】DPC

<計算式>	$\frac{\text{分母のうち、入院後48時間以内に栄養アセスメントが実施された患者数}}{\text{65歳以上の退院患者数}} \times 100(\%)$

■65 歳以上の患者の入院早期の栄養アセスメント実施割合【第２四半期】

2025/11/30

－(ハイフン)表記は、2025/11/30時点でデータ未提出の病院です。

	参加病院全症例	20250065	20250045	20250050	20250147	20250046	20250066	20250058	20250090	20250051	20250080	20250074	20250075	20250152	20250059	20250049	20250084	20250085	20250053	20250089	20250129	20250087	20250048	20250054	20250061	20250052	20250088	20250047	20250159	20250165	20250163	20250170	20250164	20250160	20250166	20250158	20250167	20250161	20250157	20250077	20250156	20250172	20250173	20250174	20250175	20250176	20250177	20250178
65歳以上の退院患者数	36,163	202	329	933	535	1,129	654	218	723	937	914	639	892	726	689	213	2,156	403	628	316	711	449	289	－	3,326	－	682	301	－	518	1,910	991	652	2,018	1,225	830	326	783	670	0	600	396	655	965	1,296	382	1,072	440	784	656
分母のうち、入院後48時間以内に栄養アセスメントが実施された患者数	26,208	202	43	882	531	1,123	616	203	658	936	3	594	841	712	301	209	589	401	571	0	637	445	274	－	3,298	－	682	220	－	489	1,834	517	549	576	891	513	319	656	276	0	369	0	630	128	1,266	118	1,062	393	1	650
65歳以上の患者の入院早期の栄養アセスメント実施割合	72.5	100.0	13.1	94.5	99.3	99.5	94.2	93.1	91.0	99.9	0.3	93.0	94.3	98.1	43.7	98.1	27.3	99.5	90.9	0.0	89.6	99.1	94.8	－	99.2	－	100.0	73.1	－	94.4	96.0	52.2	84.2	28.5	72.7	61.8	97.9	83.8	41.2	N/A	61.5	0.0	96.2	13.3	97.7	30.9	99.1	89.3	0.1	99.1

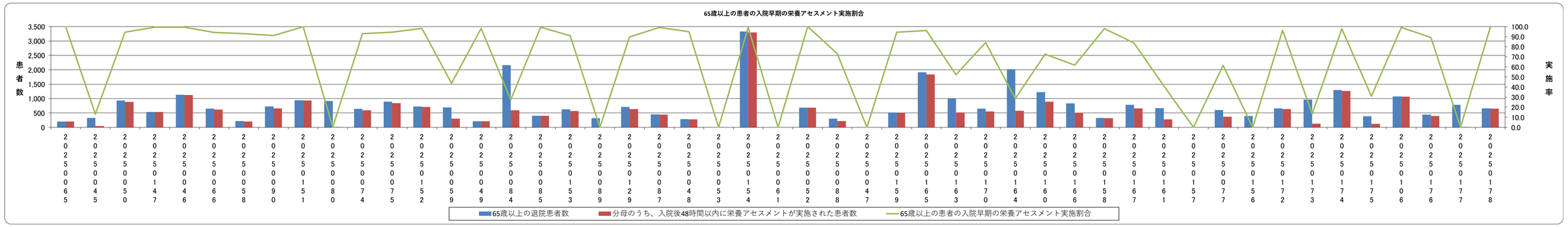

No.057 身体的拘束の実施率

指標の説明・定義

退院患者の在院日数の総和のうち、身体的拘束日数の総和の割合です。

※参加病院ごとのデータを公開

【データソース】DPC

<計算式>	$\frac{\text{分母のうち、身体的拘束日数の総和}}{\text{退院患者の在院日数の総和}} \times 100(\%)$

※身体的拘束とは、抑制帯等、患者の身体又は衣服に触れる何らかの用具を使用して、一時的に当該患者の身体を拘束し、その運動を抑制
する行動の制限を指す。
Q：身体的拘束は具体的にどのような行為か。
A：身体的拘束は、抑制帯等、患者の身体又は衣服に触れる何らかの用具を使用して、一時的に当該患者の身体を拘束し、その運動を抑制
する行動の制限であり、車いすやいす、ベッドに体幹や四肢をひも等で縛る等はすべて該当する。ただし、移動時等に、安全確保のために短時間固定ベルト等を使用する場合については、 使用している間、常に、職員が介助等のため、当該患者の側に付き添っている

■身体的拘束の実施率【第2四半期】

2025/11/30

−(ハイフン)表記は、2025/11/30時点でデータ未提出の病院です。

	参加病院全症例	2025065	2025045	2025050	2025147	2025046	2025066	2025058	2025090	2025151	2025080	2025074	2025075	2025152	2025059	2025049	2025084	2025085	2025053	2025154	2025061	2025052	2025088	2025047	2025159	2025165	2025163	2025170	2025164	2025160	2025166	2025158	2025167	2025161	2025157	2025077	2025156	2025172	2025173	2025174	2025175	2025176	2025177	2025178
退院患者の在院日数の総和	860,034	7,565	9,628	16,238	14,009	25,665	14,194	10,562	21,346	22,803	16,894	18,434	16,868	14,590	25,858	7,512	38,798	8,013	12,414	10,407	30,311	14,299	9,087	−	51,037	−	10,231	9,215	−	15,439	36,778	25,712	17,076	36,243	28,186	13,443	15,296	24,007	21,340	0	14,816	14,957	28,747	15,863	24,882	11,509	24,804	10,218	22,846	21,894
身体的拘束日数の総和	74,333	20	771	1,718	880	4,327	3,455	2,828	1,452	2,657	0	1,174	1,668	1,444	2,508	180	2,688	729	2,615	0	3,826	2,150	392	−	1,939	−	91	390	−	1,617	0	3,374	1,416	3,680	2,950	0	2,667	2,755	0	0	280	0	5,963	1,711	523	2,542	0	963	2,573	1,417
身体的拘束の実施率(%)	8.6	0.3	8.0	10.6	6.3	16.9	24.3	26.8	6.8	11.7	0.0	6.4	9.9	9.9	9.7	2.4	6.9	9.1	21.1	0.0	12.6	15.0	4.3	−	3.8	−	0.9	4.2	−	10.5	0.0	13.1	8.3	10.2	10.5	0.0	17.4	11.5	0.0	N/A	1.9	0.0	20.7	10.8	2.1	22.1	0.0	9.4	11.3	6.5

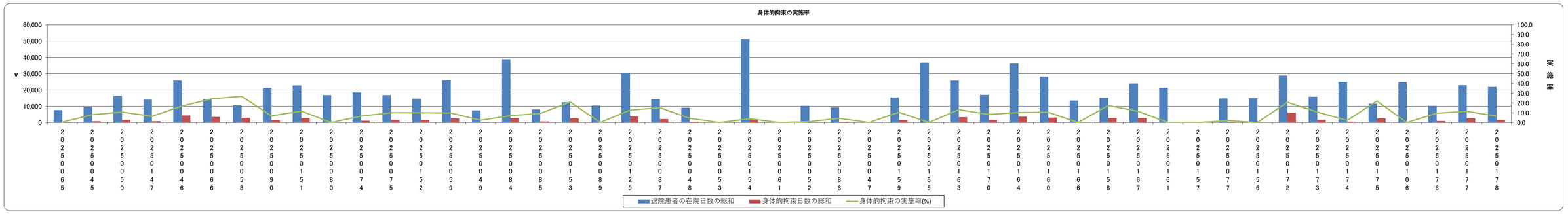

No.058 手術開始前1時間以内の予防的抗菌薬投与率

指標の説明・定義

全身麻酔手術で、予防的抗菌薬投与が実施された手術件数のうち、手術開始前1時間以内に予防的抗菌薬が投与開始された手術件数の割合です。

※参加病院ごとのデータを公開

【データソース】DPC

<計算式>	$\frac{\text{分母のうち、手術開始前1時間以内に予防的抗菌薬が投与開始された手術件数}}{\text{全身麻酔手術で、予防的抗菌薬投与が実施された手術件数}} \times 100(\%)$

■手術開始前1 時間以内の予防的抗菌薬投与率【第２四半期】

2025/11/30

−(ハイフン)表記は、2025/11/30時点でデータ未提出の病院です。

	参加病院全症例	2025065	2025045	2025050	2025147	2025046	2025066	2025058	2025090	2025151	2025080	2025074	2025075	2025152	2025059	2025049	2025084	2025085	2025053	2025089	2025129	2025087	2025048	2025053	2025054	2025061	2025052	2025088	2025047	2025159	2025165	2025163	2025170	2025164	2025160	2025166	2025158	2025167	2025161	2025157	2025077	2025156	2025172	2025173	2025174	2025175	2025106	2025176	2025177	2025178
全身麻酔手術で、予防的抗菌薬投与が実施された手術件数の総和	9,624	0	0	166	295	371	258	0	176	321	0	187	250	160	72	28	702	300	210	82	55	0	35	−	588	−	144	0	−	222	779	223	164	809	401	434	117	130	284	0	221	0	340	205	249	216	60	67	192	111
手術開始前1時間以内に予防的抗菌薬が投与開始された手術件数の総和	9,193	0	0	152	295	361	258	0	173	321	0	187	250	148	72	28	698	300	210	82	54	0	35	−	573	−	144	0	−	222	420	223	164	806	399	432	117	130	284	0	221	0	340	205	248	216	60	67	187	111
手術開始前1 時間以内の予防的抗菌薬投与率(%)	95.5	N/A	N/A	91.6	100.0	97.3	100.0	N/A	98.3	100.0	N/A	100.0	100.0	92.5	100.0	100.0	99.4	100.0	100.0	100.0	98.2	N/A	100.0	−	97.4	−	100.0	N/A	−	100.0	53.9	100.0	100.0	99.6	99.5	99.5	100.0	100.0	100.0	N/A	100.0	N/A	100.0	100.0	99.6	100.0	100.0	100.0	97.4	100.0

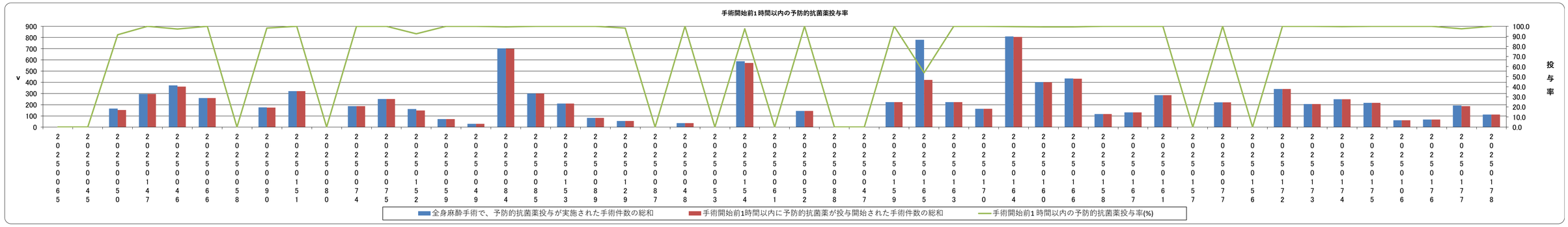

No.059 転倒・転落発生率

指標の説明・定義

期間中の入院患者に発生した転倒・転落の発生割合です。

※参加病院ごとのデータを公開

【データソース】DPC（様式１の場合）

<計算式>	$\frac{\text{退院患者に発生した転倒・転落件数}}{\text{退院患者の在院日数の総和}} \times 1,000(‰)$

【データソース】DPC（様式３の場合）

<計算式>	$\frac{\text{転倒・転落の発生件数}}{\text{入院患者延べ数}} \times 1,000(‰)$

■転倒・転落発生率【第２四半期】

2025/11/30

−(ハイフン)表記は、2025/11/30時点でデータ未提出の病院です。

	参加病院全症例	2025065	2025045	2025050	2025047	2025046	2025066	2025058	2025090	2025051	2025080	2025074	2025075	2025052	2025059	2025049	2025084	2025085	2025053	2025089	2025087	2025048	2025053	2025054	2025061	2025052	2025088	2025047	2025059	2025065	2025063	2025070	2025064	2025060	2025066	2025058	2025061	2025057	2025077	2025056	2025072	2025073	2025074	2025075	2025076	2025077	2025078
退院患者の在院日数の総和	860,034	7,565	9,628	16,238	14,009	25,665	14,194	10,562	21,346	22,803	16,894	18,434	16,868	14,590	25,858	7,512	38,798	8,013	12,414	10,407	30,311	14,299	9,087	−	51,037	−	10,231	9,215	−	15,439	36,778	25,712	17,076	36,243	28,186	13,443	15,296	24,007	21,340	0	14,816	14,957	28,747	15,863	24,882	11,509	24,804	10,218	22,846	21,894
転倒・転落の発生件数	2,138	14	25	14	33	65	30	1	0	124	0	73	0	46	127	23	54	31	16	0	93	95	25	−	169	−	23	0	−	0	0	110	86	55	165	0	0	24	4	0	70	7	60	45	96	23	164	31	117	0
転倒・転落発生率(‰)	2.5	1.9	2.6	0.9	2.4	2.5	2.1	0.1	0.0	5.4	0.0	4.0	0.0	3.2	4.9	3.1	1.4	3.9	1.3	0.0	3.1	6.6	2.8	−	3.3	−	2.2	0.0	−	0.0	0.0	4.3	5.0	1.5	5.9	0.0	0.0	1.0	0.2	0.0	4.7	0.5	2.1	2.8	3.9	2.0	6.6	3.0	5.1	0.0

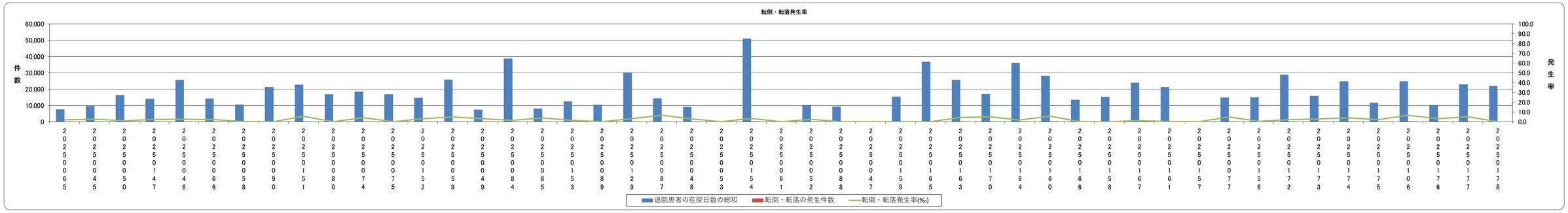

No.060 転倒転落によるインシデント影響度分類レベル　3b以上の発生率

指標の説明・定義

期間中の入院患者に発生したインシデント影響度分類レベル3b以上の転倒・転落の発生割合です。

※参加病院ごとのデータを公開

【データソース】DPC（様式１の場合）

<計算式>	$\frac{\text{退院患者に発生したインシデント影響度分類レベル3b以上の 転倒・転落の発生件数}}{\text{退院患者の在院日数の総和}} \times 1,000(‰)$

【データソース】DPC（様式３の場合）

<計算式>	$\frac{\text{インシデント影響度分類レベル3b 以上の転倒・転落の発生件数}}{\text{入院患者延べ数}} \times 1,000(‰)$

■転倒転落によるインシデント影響度分類レベル3b以上の発生率【第２四半期】

2025/11/30

-(ハイフン)表記は、2025/11/30時点でデータ未提出の病院です。

	参加病院全症例	2025065	2025045	2025050	2025147	2025046	2025066	2025058	2025090	2025151	2025080	2025074	2025075	2025152	2025059	2025049	2025084	2025085	2025053	2025089	2025129	2025087	2025048	2025053	2025054	2025061	2025052	2025088	2025047	2025059	2025065	2025163	2025170	2025164	2025160	2025166	2025158	2025167	2025161	2025157	2025077	2025156	2025172	2025173	2025174	2025175	2025106	2025176	2025177	2025178
退院患者の在院日数の総和	860,034	7,565	9,628	16,238	14,009	25,665	14,194	10,562	21,346	22,803	16,894	18,434	16,868	14,590	25,858	7,512	38,798	8,013	12,414	10,407	30,311	14,299	9,087	－	51,037	－	10,231	9,215	－	15,439	36,778	25,712	17,076	36,243	28,186	13,443	15,296	24,007	21,340	0	14,816	14,957	28,747	15,863	24,882	11,509	24,804	10,218	22,846	21,894
インシデント影響度分類レベル3b以上の転倒・転落の発生件数	93	0	1	3	6	2	0	25	0	1	0	1	0	0	1	0	1	1	0	0	3	2	2	－	7	－	0	0	－	0	0	1	0	2	0	0	0	17	0	0	0	0	2	0	1	1	8	1	4	0
転倒・転落によるインシデント影響度分類レベル3b以上の発生率(‰)	0.1	0.0	0.1	0.2	0.4	0.1	0.0	2.4	0.0	0.0	0.0	0.1	0.0	0.0	0.0	0.0	0.0	0.1	0.0	0.0	0.1	0.1	0.2	－	0.1	－	0.0	0.0	－	0.0	0.0	0.0	0.0	0.1	0.0	0.0	0.0	0.7	0.0	0.0	0.0	0.0	0.1	0.0	0.0	0.1	0.3	0.1	0.2	0.0