

「平成28年社会医療診療行為別統計の概況」について

平成29年7月25日
厚生労働省政策統括官付参事官付
社会統計室

厚生労働統計につきましては、日頃から格別のご理解を賜り、深謝申し上げます。
今般、標記統計の概況が、7月25日(火)に公表となりましたので、送付いたします。

(照会先)

厚生労働省政策統括官付参事官付

社会統計室 社会医療統計第一係

電話：03-5253-1111

(内線7559)

ダイヤル：03-3595-2918



平成 29 年 7 月 25 日

【照会先】

政策統括官付参事官付社会統計室

室長補佐 近藤 敬太

室長補佐 町田 恵子

統計全般 社会医療統計第一係(内線 7559)

医科担当 社会医療統計第五係(内線 7563)

歯科担当 社会医療統計第六係(内線 7564)

薬剤・調剤担当 社会医療統計第三係(内線 7561)

(代表電話) 03-5253-1111

(直通電話) 03-3595-2918

平成 28 年 (2016) 社会医療診療行為別統計の概況

	目	次	頁
統計の概要		1
結果の概要			
Ⅰ 診療行為・調剤行為の状況			
〔医科診療〕			
1 診療行為の状況		3
2 一般医療と後期医療別にみた診療行為の状況		5
3 病院と診療所別にみた診療行為の状況		9
4 DPC/PDPSに係る明細書の診療行為の状況		11
〔院外処方〕			
5 院外処方率		12
〔歯科診療〕			
6 診療行為の状況		13
7 一般医療と後期医療別にみた診療行為の状況		14
〔薬局調剤〕			
8 調剤行為の状況		15
9 一般医療と後期医療別にみた調剤行為の状況		16
Ⅱ 薬剤の使用状況			
〔医科診療及び薬局調剤〕			
1 薬剤料の比率		17
2 薬剤点数の状況		18
3 薬剤種類数の状況		19
4 薬効分類別にみた薬剤の使用状況		20
5 後発医薬品の使用状況		21
統計表		22
用語の定義		34

平成 28 年社会医療診療行為別統計の結果は、厚生労働省のホームページにも掲載しています。

ホームページアドレス (<http://www.mhlw.go.jp/toukei/list/26-19.html>)

統計の概要

1 統計の目的

この統計は、医療保険制度における医療の給付の受給者に係る診療行為の内容、傷病の状況、調剤行為の内容、薬剤の使用状況等を明らかにし、医療保険行政に必要な基礎資料を得ることを目的とする。

2 集計対象

全国の保険医療機関及び保険薬局から社会保険診療報酬支払基金支部及び国民健康保険団体連合会に提出され、平成28年6月審査分として審査決定された医療保険制度の診療報酬明細書及び調剤報酬明細書のうち、「レセプト情報・特定健診等情報データベース（以下「NDB」という。）」に蓄積されているもの全てを集計対象とした。

	診療報酬明細書又は調剤報酬明細書（件数）			[参考] 施設数 ²⁾
	総数	一般医療	後期医療	
医科 ¹⁾	82 911 306	60 740 740	22 170 566	87 436
病院	22 301 774	14 952 582	7 349 192	8 401
診療所	60 156 485	45 447 800	14 708 685	78 415
歯科	16 959 657	14 073 950	2 885 707	60 150
保険薬局	51 389 690	37 031 859	14 357 831	54 893

注：1)「医科」には、データ上で「病院」「診療所」別を取得できなかったものを含む。

2)「施設数」は、診療報酬明細書又は調剤報酬明細書がNDBに蓄積されていた保険医療機関又は保険薬局の数である。

3 集計事項

診療報酬明細書 …… 年齢、傷病、診療実日数、診療行為別点数・回数及び薬剤の使用状況等

調剤報酬明細書 …… 年齢、処方せん受付回数、調剤行為別点数・回数及び薬剤の使用状況等

4 利用上の注意

(1) 表章記号の規約

計数のない場合	—	表章単位の2分の1未満の場合	0,0.0
統計項目のあり得ない場合	・	減少数(率)の場合	△

- (2) 掲載の数値は、四捨五入のため内訳の合計が総数に合わない場合等がある。
- (3) 集計は、一次審査分であり、再審査、返戻等は含まない。
- (4) 診療報酬明細書及び調剤報酬明細書の集計は、記録された内容に基づき集計した結果である。
- (5) 平成24年の医科診療所及び歯科、平成25年の歯科並びに平成26年の歯科診療所に係る数値は全国推計数であるため、時系列比較には注意が必要である。
- (6) 診療行為分類「診断群分類による包括評価等」は、包括評価(DPC/PDPS)の所定点数及び特定入院料に関する加算である。

結果の概要

I 診療行為・調剤行為の状況

〔医科診療〕

1 診療行為の状況

(1) 医科の入院における1件当たり点数は50,965.6点で、前年に比べ727.8点、1.4%増加している。

1日当たり点数は3,276.8点で、前年に比べ86.2点、2.7%増加している。診療行為別にみると、「入院料等」1,202.7点(構成割合36.7%)が最も高く、次いで「診断群分類による包括評価等」1,009.6点(同30.8%)、「手術」535.4点(同16.3%)の順となっている。

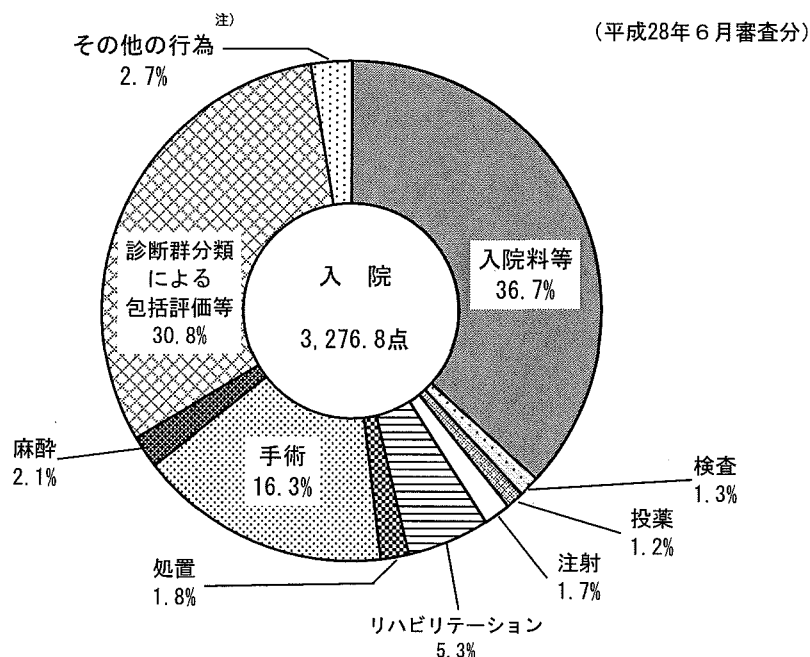
1件当たり日数は15.55日で、前年に比べ0.19日減少している。(表1、図1)

表1 診療行為別にみた入院の1件当たり点数・1日当たり点数・1件当たり日数

診療行為	1件当たり点数				1日当たり点数			
	平成28年 (2016)	平成27年 (2015)	対前年		平成28年 (2016)	平成27年 (2015)	対前年	
			増減点数	増減率(%)			増減点数	増減率(%)
総数 ^(注)	50 965.6	50 237.8	727.8	1.4	3 276.8	3 190.6	86.2	2.7
初診	58.5	49.9	8.6	17.1	3.8	3.2	0.6	18.6
再診	382.3	352.8	29.5	8.4	24.6	22.4	2.2	9.7
医学管理	81.2	81.7	△ 0.4	△ 0.5	5.2	5.2	0.0	0.7
在宅医療	679.8	731.2	△ 51.4	△ 7.0	43.7	46.4	△ 2.7	△ 5.9
画像診断	350.0	385.2	△ 35.2	△ 9.1	22.5	24.5	△ 2.0	△ 8.0
投薬	591.0	649.2	△ 58.2	△ 9.0	38.0	41.2	△ 3.2	△ 7.8
注射	890.7	1 060.3	△ 169.6	△ 16.0	57.3	67.3	△ 10.1	△ 15.0
リハビリテーション	2 715.7	2 585.1	130.6	5.1	174.6	164.2	10.4	6.3
精神科専門療法	250.7	237.5	13.2	5.5	16.1	15.1	1.0	6.8
処置	926.5	964.2	△ 37.7	△ 3.9	59.6	61.2	△ 1.7	△ 2.7
手術	8 327.0	7 848.1	478.9	6.1	535.4	498.4	37.0	7.4
麻酔	1 071.9	1 016.7	55.1	5.4	68.9	64.6	4.3	6.7
放射線治療	152.0	155.0	△ 3.0	△ 2.0	9.8	9.8	△ 0.1	△ 0.8
病理診断	75.2	73.9	1.2	1.6	4.8	4.7	0.1	2.9
入院料等	18 706.3	19 150.9	△ 444.7	△ 2.3	1 202.7	1 216.3	△ 13.6	△ 1.1
診断群分類による包括評価等	15 703.1	14 888.3	814.8	5.5	1 009.6	945.5	64.1	6.8
(1件当たり日数)	(15.55)	(15.75)	(△ 0.19)					
入院時食事療養等(単位:円)	26 272	26 931	△ 659	△ 2.4	1 689	1 710	△ 21	△ 1.2

注:「総数」には、「入院時食事療養等」を含まない。

図1 入院における診療行為別1日当たり点数の構成割合



注:「その他の行為」は、「初・再診」「医学管理等」「在宅医療」「画像診断」「精神科専門療法」「放射線治療」及び「病理診断」である。

- (2) 医科の入院外における1件当たり点数は 1,319.8 点で、前年に比べ 10.2 点、0.8%増加している。
 1日当たり点数は 844.6 点で、前年に比べ 17.2 点、2.1%増加している。診療行為別にみると、「検査」153.0点(構成割合 18.1%)が最も高く、次いで「投薬」141.7点(同 16.8%)、「初・再診」130.2点(同 15.4%)の順となっている。
 1件当たり日数は 1.56 日で、前年に比べ 0.02 日減少している。(表2、図2)

表2 診療行為別にみた入院外の1件当たり点数・1日当たり点数・1件当たり日数

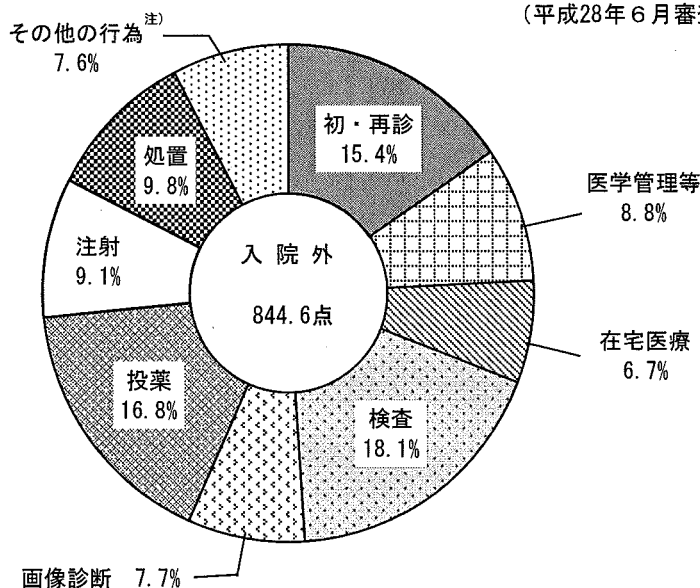
(各年6月審査分)

診療行為	1件当たり点数				1日当たり点数			
	平成28年 (2016)	平成27年 (2015)	対前年		平成28年 (2016)	平成27年 (2015)	対前年	
			増減点数	増減率(%)			増減点数	増減率(%)
総数 ^{注)}	1 319.8	1 309.6	10.2	0.8	844.6	827.4	17.2	2.1
初・再診	203.5	207.0	△ 3.5	△ 1.7	130.2	130.8	△ 0.6	△ 0.4
医学管理等	115.9	115.3	0.7	0.6	74.2	72.8	1.4	1.9
在宅医療	88.0	87.4	0.5	0.6	56.3	55.2	1.1	1.9
検査	239.1	234.2	4.9	2.1	153.0	148.0	5.1	3.4
画像診断	101.2	98.8	2.4	2.4	64.7	62.4	2.3	3.7
投薬	221.5	226.9	△ 5.5	△ 2.4	141.7	143.4	△ 1.7	△ 1.2
注射	119.9	111.2	8.7	7.8	76.7	70.3	6.5	9.2
リハビリテーション	18.2	17.5	0.8	4.4	11.7	11.0	0.6	5.8
精神科専門療法	25.1	25.1	0.1	0.3	16.1	15.8	0.2	1.5
処置	129.9	131.2	△ 1.2	△ 1.0	83.2	82.9	0.3	0.3
手術	35.8	34.0	1.7	5.1	22.9	21.5	1.4	6.5
麻酔	5.1	5.3	△ 0.2	△ 3.3	3.3	3.3	△ 0.1	△ 2.1
放射線治療	6.4	5.6	0.8	14.1	4.1	3.5	0.6	15.5
病理診断	9.8	9.4	0.4	4.1	6.3	5.9	0.3	5.4
(1件当たり日数)	(1.56)	(1.58)	(△ 0.02)					

注：「総数」には、「入院料等(短期滞在手術等基本料1)」を含む。

図2 入院外における診療行為別1日当たり点数の構成割合

(平成28年6月審査分)



注：「その他の行為」は、「リハビリテーション」「精神科専門療法」「手術」「麻酔」「放射線治療」「病理診断」及び「入院料等(短期滞在手術等基本料1)」である。

2 一般医療と後期医療別にみた診療行為の状況

(1) 医科の入院における1件当たり点数は、一般医療49,069.9点、後期医療52,974.9点となっている。

1日当たり点数は、一般医療3,765.4点、後期医療2,906.5点で、年齢階級別にみると、「0～14歳」5,687.9点が最も高く、次いで「65～74歳」3,711.3点となっており、「75歳以上」2,932.9点が最も低くなっている。診療行為別の構成割合をみると、後期医療は、一般医療と比べ「入院料等」の割合が高く、「手術」「診断群分類による包括評価等」の割合は低くなっている。

1件当たり日数は、一般医療13.03日、後期医療18.23日となっている。(表3、図3・4)

表3 一般医療 - 後期医療・年齢階級別にみた入院の診療行為別
1件当たり点数・1日当たり点数・1件当たり日数

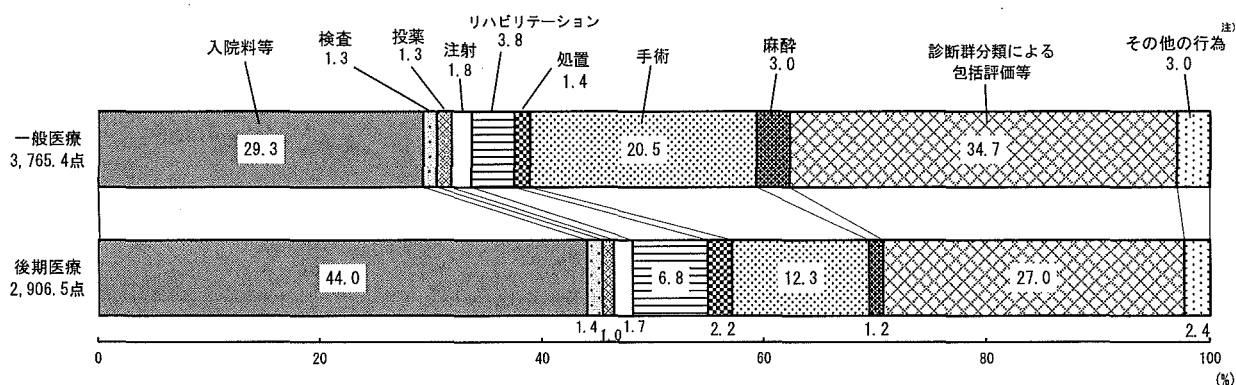
(平成28年6月審査分)

診療行為	一般医療	後期医療	年齢階級				
			0～14歳	15～39歳	40～64歳	65～74歳	75歳以上
	1 件 当 た り 点 数						
総数 ^{注)}	49 069.9	52 974.9	39 310.9	33 854.2	51 868.2	56 207.6	52 872.7
初診	64.1	52.5	180.7	69.6	50.8	42.1	53.7
再診	404.9	358.3	208.2	335.6	438.1	443.6	359.9
学 管 理	85.0	77.3	138.4	72.7	76.3	90.8	74.7
在宅医療	614.2	749.3	257.5	504.5	641.9	728.4	752.9
検査	263.1	442.0	64.7	158.1	286.2	341.5	447.5
画像診断	639.0	540.2	172.5	446.7	801.6	709.2	524.7
薬剤注射	885.6	896.1	566.2	683.5	974.8	953.0	903.4
リハビリテーション	1 871.9	3 609.9	272.1	647.8	2 002.4	2 738.6	3 661.3
精神科専門療法	329.0	167.7	5.0	263.9	495.3	313.2	145.6
処置	695.0	1 171.8	423.7	493.7	789.5	1 067.5	1 058.9
手術	10 052.6	6 498.1	3 718.8	6 815.6	10 884.3	11 800.9	6 534.1
麻酔	1 462.3	658.1	1 170.7	1 325.9	1 578.8	1 383.4	666.4
放射線治療	204.3	96.6	40.5	53.8	228.5	273.5	98.2
病理診断	103.9	44.7	20.8	100.8	121.7	100.8	45.4
入院料等	14 363.0	23 309.7	7 333.3	10 737.1	16 588.0	16 989.8	23 083.5
診断群分類による包括評価等	17 030.5	14 296.3	24 737.6	11 143.1	15 907.8	18 229.9	14 456.0
	1 日 当 た り 点 数						
総数 ^{注)}	3 765.4	2 906.5	5 687.9	3 394.0	3 496.4	3 711.3	2 932.9
初診	4.9	2.9	26.1	7.0	3.4	2.8	3.0
再診	31.1	19.7	30.1	33.6	29.5	29.3	20.0
学 管 理	6.5	4.2	20.0	7.3	5.1	6.0	4.1
在宅医療	47.1	41.1	37.3	50.6	43.3	48.1	41.8
検査	20.2	24.3	9.4	15.8	19.3	22.6	24.8
画像診断	49.0	29.6	25.0	44.8	54.0	46.8	29.1
薬剤注射	68.0	49.2	81.9	68.5	65.7	62.9	50.1
リハビリテーション	143.6	198.1	39.4	64.9	135.0	180.8	203.1
精神科専門療法	25.2	9.2	0.7	26.5	33.4	20.7	8.1
処置	53.3	64.3	61.3	49.5	53.2	70.5	58.7
手術	771.4	356.5	538.1	683.3	733.7	779.2	362.5
麻酔	112.2	36.1	169.4	132.9	106.4	91.3	37.0
放射線治療	15.7	5.3	5.9	5.4	15.4	18.1	5.4
病理診断	8.0	2.5	3.0	10.1	8.2	6.7	2.5
入院料等	1 102.2	1 278.9	1 061.1	1 076.4	1 118.2	1 121.8	1 280.5
診断群分類による包括評価等	1 306.9	784.4	3 579.3	1 117.1	1 072.3	1 203.7	801.9
	1 件 当 た り 日 数						
	13.03	18.23	6.91	9.97	14.83	15.14	18.03
入院時食事療養等(単位:円)							
1件当たり金額	21 660	31 160	8 283	14 822	25 455	26 331	30 713
1日当たり金額	1 662	1 710	1 198	1 486	1 716	1 739	1 704

注:「総数」には、「入院時食事療養等」を含まない。

図3 一般医療 - 後期医療別にみた入院の診療行為別1日当たり点数の構成割合

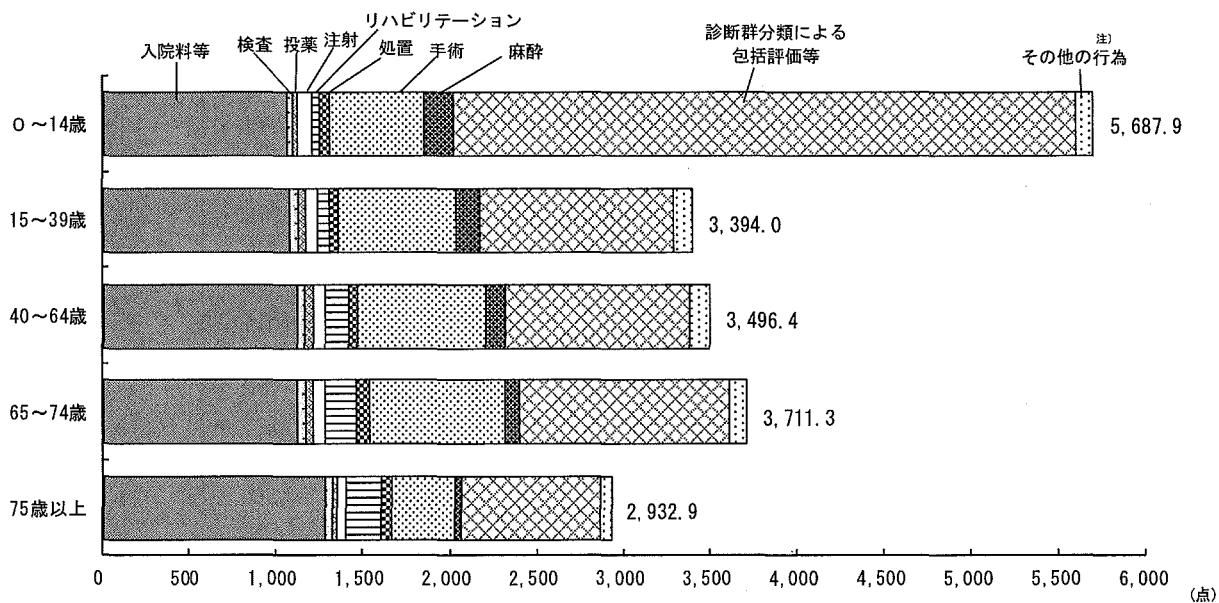
(平成28年6月審査分)



注: 「その他の行為」は、「初・再診」「医学管理等」「在宅医療」「画像診断」「精神科専門療法」「放射線治療」及び「病理診断」である。

図4 年齢階級別にみた入院の診療行為別1日当たり点数

(平成28年6月審査分)



注: 「その他の行為」は、「初・再診」「医学管理等」「在宅医療」「画像診断」「精神科専門療法」「放射線治療」及び「病理診断」である。

(2) 医科の入院外における1件当たり点数は、一般医療 1,196.0 点、後期医療 1,669.4 点となっている。
 1日当たり点数は、一般医療 813.1 点、後期医療 916.5 点で、年齢階級別にみると、「65～74 歳」974.7 点が最も高く、次いで「40～64 歳」919.7 点となっており、「0～14 歳」538.8 点が最も低くなっている。診療行為別の構成割合をみると、後期医療は、一般医療と比べ「在宅医療」の割合が高く、「初・再診」の割合は低くなっている。
 1件当たり日数は、一般医療 1.47 日、後期医療 1.82 日となっている。(表4、図5・6)

表4 一般医療 - 後期医療・年齢階級別にみた入院外の診療行為別
 1件当たり点数・1日当たり点数・1件当たり日数

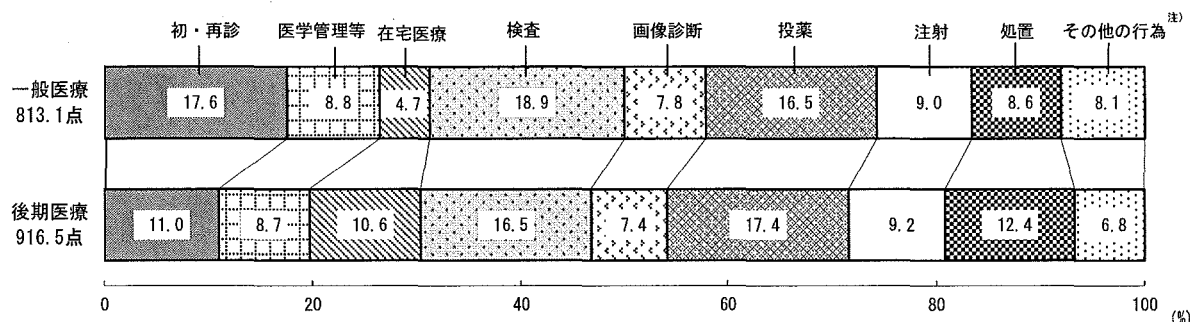
(平成28年6月審査分)

診療行為	一般医療	後期医療	年齢階級				
			0～14歳	15～39歳	40～64歳	65～74歳	75歳以上
	1 件 当 た り 点 数						
総数 ^{注)}	1 196.0	1 669.4	792.9	910.7	1 344.9	1 561.2	1 594.8
初・再診	210.3	184.3	272.7	228.1	193.7	180.5	183.1
医学管理等	105.6	145.1	149.5	33.3	101.0	138.7	141.8
在宅医療	56.6	176.6	41.8	45.3	64.6	73.4	170.8
検査	226.2	275.8	118.2	204.4	247.5	285.1	274.6
画像診断	93.4	123.0	34.3	72.6	108.6	127.4	122.3
投薬	196.8	291.2	86.6	135.5	226.5	276.4	288.4
注射	108.0	153.7	9.2	61.8	137.2	169.5	150.8
リハビリテーション	16.2	24.0	15.8	10.5	16.0	21.5	23.4
精神科専門療法	27.8	17.8	5.8	46.1	38.9	15.9	16.4
処置	102.7	206.8	44.8	41.1	148.2	192.1	153.7
手術	31.8	47.0	13.5	18.2	34.6	51.3	45.6
麻酔	3.8	8.9	0.6	2.1	4.9	6.0	8.7
放射線治療	6.3	6.6	0.0	1.4	8.4	11.0	6.6
病理診断	10.5	7.9	0.2	10.2	14.4	11.9	7.9
	1 日 当 た り 点 数						
総数 ^{注)}	813.1	916.5	538.8	675.8	919.7	974.7	885.5
初・再診	142.9	101.2	185.3	169.3	132.5	112.7	101.7
医学管理等	71.8	79.7	101.6	24.7	69.1	86.6	78.8
在宅医療	38.5	97.0	28.4	33.6	44.2	45.8	94.8
検査	153.8	151.4	80.3	151.7	169.2	178.0	152.5
画像診断	63.5	67.5	23.3	53.9	74.3	79.5	67.9
投薬	133.8	159.9	58.9	100.6	154.9	172.6	160.1
注射	73.4	84.4	6.2	45.9	93.9	105.8	83.7
リハビリテーション	11.0	13.2	10.7	7.8	11.0	13.4	13.0
精神科専門療法	18.9	9.7	4.0	34.2	26.6	9.9	9.1
処置	69.8	113.6	30.4	30.5	101.3	120.0	85.3
手術	21.6	25.8	9.1	13.5	23.7	32.0	25.3
麻酔	2.6	4.9	0.4	1.5	3.3	3.7	4.8
放射線治療	4.3	3.6	0.0	1.0	5.8	6.9	3.7
病理診断	7.1	4.3	0.2	7.6	9.9	7.4	4.4
	1 件 当 た り 日 数						
	1.47	1.82	1.47	1.35	1.46	1.60	1.80

注：「総数」には、「入院料等（短期滞在手術等基本料1）」を含む。

図5 一般医療 - 後期医療別にみた入院外の診療行為別1日当たり点数の構成割合

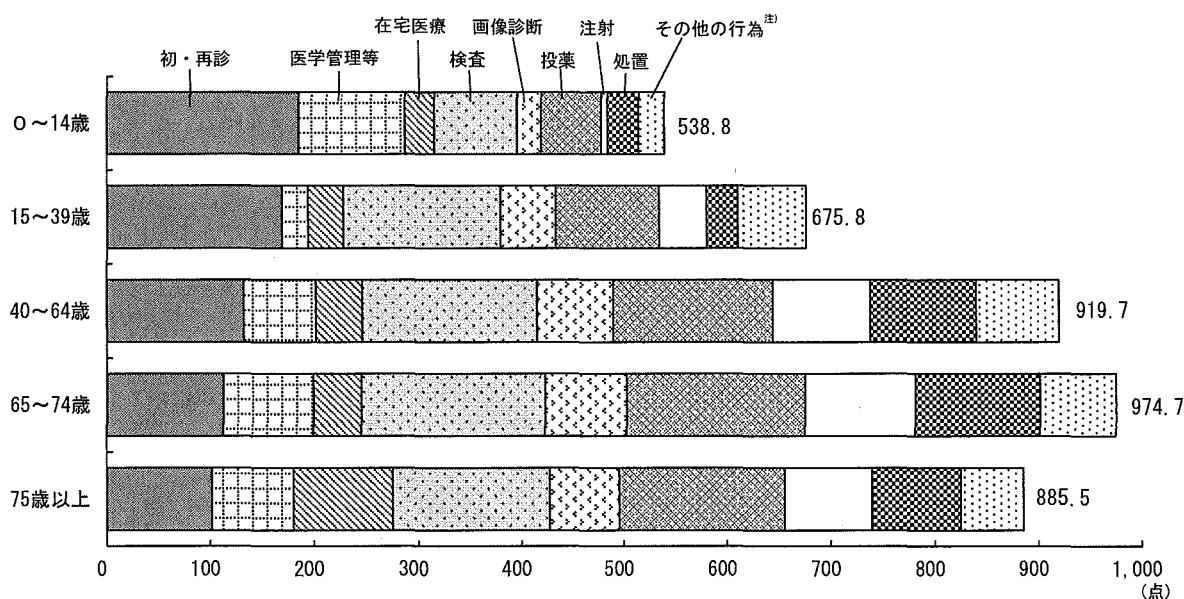
(平成28年6月審査分)



注: 「その他の行為」は、「リハビリテーション」「精神科専門療法」「手術」「麻酔」「放射線治療」「病理診断」及び「入院料等(短期滞在手術等基本料1)」である。

図6 年齢階級別にみた入院外の診療行為別1日当たり点数

(平成28年6月審査分)



注: 「その他の行為」は、「リハビリテーション」「精神科専門療法」「手術」「麻酔」「放射線治療」「病理診断」及び「入院料等(短期滞在手術等基本料1)」である。

3 病院と診療所別にみた診療行為の状況

(1) 医科の入院における1件当たり点数は、病院 52,825.8 点、診療所 18,955.8 点となっている。

1日当たり点数は、病院 3,319.1 点、診療所 2,014.3 点で、病院を種類別にみると、「特定機能病院」6,602.8 点が最も高く、「精神科病院」1,328.3 点が最も低くなっている。「療養病床を有する病院」と「一般病院」で診療行為別の構成割合を比べると「療養病床を有する病院」で「入院料等」「リハビリテーション」の割合が高くなっている。

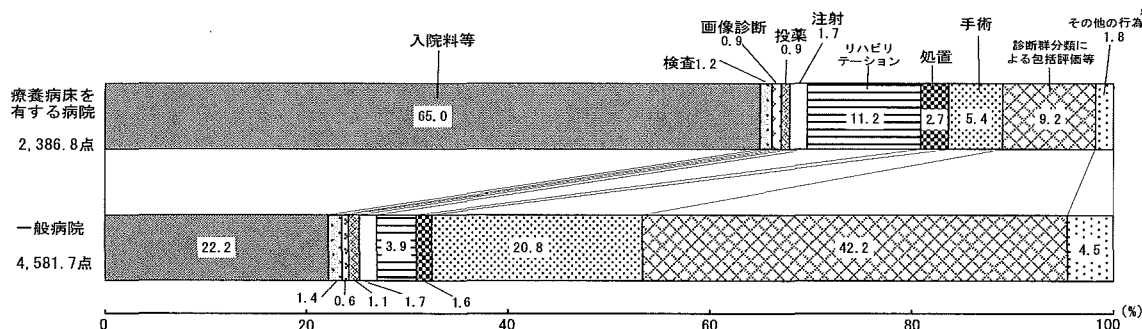
1件当たり日数は、病院 15.92 日、診療所 9.41 日で、病院を種類別にみると、「療養病床を有する病院」21.22 日、「一般病院」11.83 日となっている。(表5、図7)

表5 病院 - 診療所別にみた入院の診療行為別1件当たり点数・1日当たり点数・1件当たり日数

診療行為	病院					診療所
	総数	精神科病院	特定機能病院	療養病床を有する病院	一般病院	
	(平成28年6月審査分)					
	1 件 当 た り 点 数					
総数 ^{注)}	52 825.8	37 837.2	70 934.6	50 642.6	54 199.5	18 955.8
初診	60.2	3.6	47.4	40.6	80.9	28.0
再診	392.5	155.7	445.9	274.5	483.8	205.8
医学管理	83.9	0.5	167.1	51.4	103.8	33.5
在宅医療	664.5	309.5	716.8	607.5	745.4	936.5
検査	351.1	79.1	233.7	479.9	346.8	328.3
画像診断	599.4	1 089.6	785.7	439.0	574.7	452.2
投薬	884.8	301.4	1 387.2	856.2	934.9	1 001.7
注射	2 829.8	30.2	791.7	5 683.5	2 130.4	749.3
リハビリテーション	265.3	2 154.9	53.5	128.9	44.3	5.5
精神科専門療法	917.5	225.9	505.1	1 391.8	847.8	1 067.7
処置	8 452.2	6.2	20 023.0	2 713.4	11 291.6	6 101.3
手術	1 103.2	0.5	2 598.9	360.0	1 472.7	523.3
麻酔	158.7	-	789.3	19.5	177.4	40.4
放射線治療	73.8	0.4	223.0	22.7	93.2	98.3
病理診断	19 369.9	33 479.6	5 520.4	32 903.9	12 007.6	7 383.9
入院料等	16 615.0	-	36 645.7	4 656.5	22 863.6	-
診断群分類による包括評価等						
	1 日 当 た り 点 数					
総数 ^{注)}	3 319.1	1 328.3	6 602.8	2 386.8	4 581.7	2 014.3
初診	3.8	0.1	4.4	1.9	6.8	3.0
再診	24.7	5.5	41.5	12.9	40.9	21.9
医学管理	5.3	0.0	15.5	2.4	8.8	3.6
在宅医療	41.8	10.9	66.7	28.6	63.0	99.5
検査	22.1	2.8	21.8	22.6	29.3	34.9
画像診断	37.7	38.3	73.1	20.7	48.6	48.1
投薬	55.6	10.6	129.1	40.4	79.0	106.4
注射	177.8	1.1	73.7	267.9	180.1	79.6
リハビリテーション	16.7	75.7	5.0	6.1	3.7	0.6
精神科専門療法	57.6	7.9	47.0	65.6	71.7	113.5
処置	531.1	0.2	1 863.8	127.9	954.5	648.4
手術	69.3	0.0	241.9	17.0	124.5	55.6
麻酔	10.0	-	73.5	0.9	15.0	4.3
放射線治療	4.6	0.0	20.8	1.1	7.9	10.4
病理診断	1 217.0	1 175.4	513.9	1 550.8	1 015.0	784.6
入院料等	1 043.9	-	3 411.1	219.5	1 932.7	-
診断群分類による包括評価等						
	1 件 当 た り 日 数					
総数	15.92	28.48	10.74	21.22	11.83	9.41
入院時食事療養等(単位:円)						
1件当たり金額	27 072	54 371	16 765	36 978	18 883	12 681
1日当たり金額	1 701	1 909	1 561	1 743	1 596	1 347

注: 「総数」には、「入院時食事療養等」を含まない。

図7 療養病床を有する病院 - 一般病院別にみた入院の診療行為別1日当たり点数の構成割合 (平成28年6月審査分)



注: 「その他の行為」は、「初・再診」「医学管理等」「在宅医療」「精神科専門療法」「麻酔」「放射線治療」及び「病理診断」である。

(2) 医科の入院外における1件当たり点数は、病院 2,182.6 点、診療所 1,030.4 点となっている。

1日当たり点数は、病院 1,425.0 点、診療所 655.2 点で、病院を種類別にみると、「特定機能病院」2,378.4 点が最も高く、「精神科病院」879.7 点が最も低くなっている。診療行為別の構成割合をみると、診療所は、病院と比べ「初・再診」「医学管理等」の割合が高く、「画像診断」「注射」の割合は低くなっている。

1件当たり日数は、病院 1.53 日、診療所 1.57 日となっている。(表6、図8)

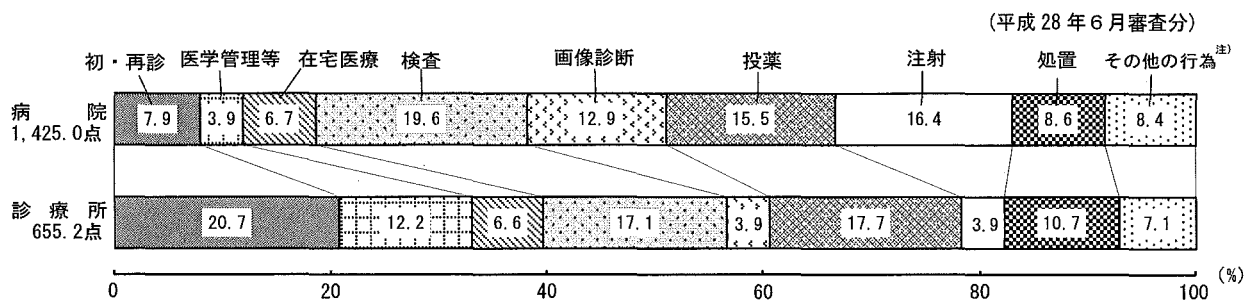
表6 病院 - 診療所別にみた入院外の診療行為別1件当たり点数・1日当たり点数・1件当たり日数

(平成28年6月審査分)

診療行為	病 院					診療所
	総 数	精神科病院	特 定 機 能 病 院	療養病床を有する病院	一般病院	
	1 件 当 た り 点 数					
総 数 ^{注)}	2 182.6	1 600.4	3 243.0	1 726.2	2 258.4	1 030.4
初・再診	173.3	141.7	123.9	196.9	172.2	213.6
医学管理等	86.1	29.3	78.6	88.4	89.4	126.1
在宅医療	145.8	10.0	260.4	116.9	150.4	68.4
検査	427.5	60.4	626.7	292.7	475.3	175.9
画像診断	282.5	20.3	409.2	189.9	317.2	40.4
投薬	339.1	415.1	539.8	304.8	322.8	182.2
注射	356.9	74.3	958.2	133.1	383.7	40.6
リハビリテーション	30.8	2.6	9.7	53.2	26.4	14.0
精神科専門療法	47.7	844.9	25.8	25.8	13.3	17.6
処置	188.4	1.6	29.7	272.8	186.5	110.3
手術	50.8	0.1	61.7	30.8	60.0	30.7
麻酔	6.4	0.1	9.6	7.2	6.1	4.7
放射線治療	24.3	-	70.0	3.3	28.1	0.4
病理診断	22.7	0.1	39.6	10.2	26.6	5.5
	1 日 当 た り 点 数					
総 数 ^{注)}	1 425.0	879.7	2 378.4	1 028.7	1 526.1	655.2
初・再診	113.2	77.9	90.8	117.4	116.4	135.8
医学管理等	56.2	16.1	57.6	52.7	60.4	80.2
在宅医療	95.2	5.5	191.0	69.6	101.6	43.5
検査	279.1	33.2	459.6	174.4	321.2	111.9
画像診断	184.4	11.1	300.1	113.2	214.3	25.7
投薬	221.4	228.2	395.9	181.6	218.1	115.8
注射	233.0	40.9	702.8	79.3	259.3	25.8
リハビリテーション	20.1	1.4	7.1	31.7	17.8	8.9
精神科専門療法	31.1	464.4	19.0	15.4	9.0	11.2
処置	123.0	0.9	21.8	162.6	126.0	70.1
手術	33.1	0.1	45.3	18.4	40.5	19.5
麻酔	4.2	0.1	7.0	4.3	4.1	3.0
放射線治療	15.9	-	51.4	2.0	19.0	0.3
病理診断	14.8	0.0	29.1	6.1	18.0	3.5
	1 件 当 た り 日 数					
	1.53	1.82	1.36	1.68	1.48	1.57

注：「総数」には、「入院料等（短期滞在手術等基本料1）」を含む。

図8 病院 - 診療所別にみた入院外の診療行為別1日当たり点数の構成割合



注：「その他の行為」は、「リハビリテーション」「精神科専門療法」「手術」「麻酔」「放射線治療」「病理診断」及び「入院料等（短期滞在手術等基本料1）」である。

4 DPC/PDPS に係る明細書の診療行為の状況

医科の入院におけるDPC/PDPSに係る明細書をみると、1件当たり点数は60,940.1点で、前年に比べ713.4点、1.2%増加している。

1日当たり点数は5,641.1点で、前年に比べ117.3点、2.1%増加している。診療行為別の構成割合をみると、「診断群分類による包括評価等」は59.7%、「入院料等」は4.4%となっている。一方、DPC/PDPSに係る明細書以外では「入院料等」は71.2%になっている。

1件当たり日数は10.80日で、前年に比べ0.10日減少している。(表7、図9)

表7 DPC/PDPSに係る明細書 - DPC/PDPSに係る明細書以外別にみた入院の診療行為別1件当たり点数・1日当たり点数・1件当たり日数

診療行為	(各年6月審査分)							
	平成28年(2016)		平成27年(2015)		対前年増減点数		対前年増減率(%)	
	DPC/PDPSに係る明細書	DPC/PDPSに係る明細書以外	DPC/PDPSに係る明細書	DPC/PDPSに係る明細書以外	DPC/PDPSに係る明細書	DPC/PDPSに係る明細書以外	DPC/PDPSに係る明細書	DPC/PDPSに係る明細書以外
1 件 当 た り 点 数								
総数	60 940.1	43 389.9	60 226.7	43 255.3	713.4	134.6	1.2	0.3
初・再診	96.1	29.9	82.0	27.5	14.1	2.4	17.2	8.7
医学管理等	535.3	266.1	468.9	271.6	66.4	△ 5.6	14.2	△ 2.1
在宅医療	117.0	54.1	120.3	54.7	△ 3.3	△ 0.6	△ 2.7	△ 1.1
検査	424.1	874.0	446.7	930.1	△ 22.6	△ 56.1	△ 5.1	△ 6.0
画像診断	83.9	552.0	101.9	583.3	△ 17.9	△ 31.3	△ 17.6	△ 5.4
投薬	336.1	784.7	384.5	834.3	△ 48.4	△ 49.6	△ 12.6	△ 5.9
注射	122.7	1 474.0	189.3	1 669.2	△ 66.6	△ 195.1	△ 35.2	△ 11.7
リハビリテーション	1 717.1	3 474.0	1 585.1	3 284.1	132.0	189.9	8.3	5.8
精神科専門療法	6.4	436.2	6.0	399.4	0.4	36.8	7.2	9.2
処置	405.8	1 321.9	421.6	1 343.4	△ 15.8	△ 21.6	△ 3.7	△ 1.6
手術	15 565.3	2 829.5	14 835.9	2 963.4	729.4	△ 134.0	4.9	△ 4.5
麻酔	2 049.1	329.7	1 975.9	346.2	73.2	△ 16.6	3.7	△ 4.8
放射線治療	307.1	34.1	267.0	76.7	40.1	△ 42.6	15.0	△ 55.5
病理診断	120.9	40.4	113.6	46.2	7.3	△ 5.8	6.4	△ 12.6
入院料等	2 674.4	30 882.6	3 041.9	30 411.6	△ 367.5	471.0	△ 12.1	1.5
診断群分類による包括評価等	36 378.5	-	36 186.8	-	191.7	-	0.5	-
1 日 当 た り 点 数								
総数	5 641.1	2 264.4	5 523.7	2 261.0	117.3	3.4	2.1	0.1
初・再診	8.9	1.6	7.5	1.4	1.4	0.1	18.3	8.5
医学管理等	49.5	13.9	43.0	14.2	6.5	△ 0.3	15.2	△ 2.2
在宅医療	10.8	2.8	11.0	2.9	△ 0.2	△ 0.0	△ 1.8	△ 1.3
検査	39.3	45.6	41.0	48.6	△ 1.7	△ 3.0	△ 4.2	△ 6.2
画像診断	7.8	28.8	9.3	30.5	△ 1.6	△ 1.7	△ 16.8	△ 5.5
投薬	31.1	41.0	35.3	43.6	△ 4.2	△ 2.7	△ 11.8	△ 6.1
注射	11.4	76.9	17.4	87.3	△ 6.0	△ 10.3	△ 34.6	△ 11.8
リハビリテーション	159.0	181.3	145.4	171.7	13.6	9.6	9.3	5.6
精神科専門療法	0.6	22.8	0.6	20.9	0.0	1.9	8.2	9.0
処置	37.6	69.0	38.7	70.2	△ 1.1	△ 1.2	△ 2.9	△ 1.8
手術	1 440.8	147.7	1 360.7	154.9	80.2	△ 7.2	5.9	△ 4.7
麻酔	189.7	17.2	181.2	18.1	8.5	△ 0.9	4.7	△ 4.9
放射線治療	28.4	1.8	24.5	4.0	3.9	△ 2.2	16.1	△ 55.6
病理診断	11.2	2.1	10.4	2.4	0.8	△ 0.3	7.4	△ 12.7
入院料等	247.6	1 611.7	279.0	1 589.7	△ 31.4	22.0	△ 11.3	1.4
診断群分類による包括評価等	3 367.5	-	3 318.9	-	48.6	-	1.5	-
1 件 当 た り 日 数								
	10.80	19.16	10.90	19.13	△ 0.10	0.03		

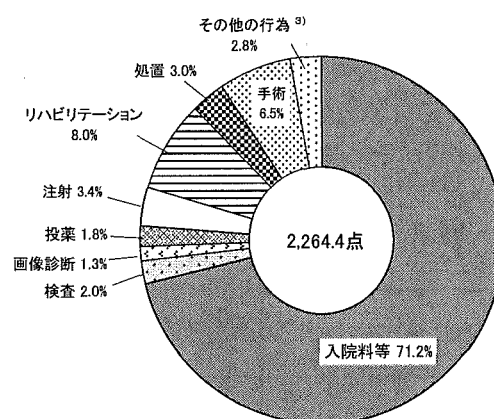
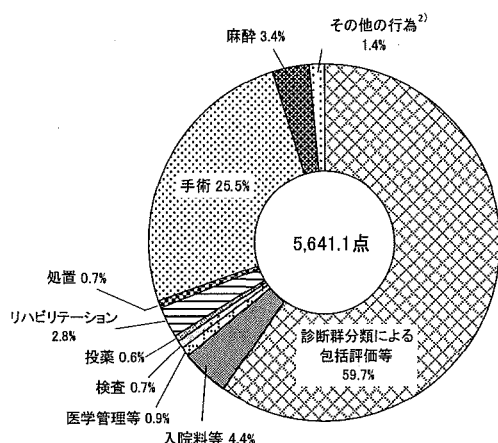
注:「DPC/PDPSに係る明細書」とは、診療報酬明細書(医科入院医療機関別包括評価用)及び同明細書に総括された診療報酬明細書(医科入院)である。

図9 入院における診療行為別1日当たり点数の構成割合

(平成28年6月審査分)

DPC/PDPSに係る明細書

DPC/PDPSに係る明細書以外



注:1)「DPC/PDPSに係る明細書」とは、診療報酬明細書(医科入院医療機関別包括評価用)及び同明細書に総括された診療報酬明細書(医科入院)である。

2)「その他の行為」は、「初・再診」「在宅医療」「画像診断」「注射」「精神科専門療法」「放射線治療」及び「病理診断」である。

3)「その他の行為」は、「初・再診」「医学管理等」「在宅医療」「精神科専門療法」「麻酔」「放射線治療」及び「病理診断」である。

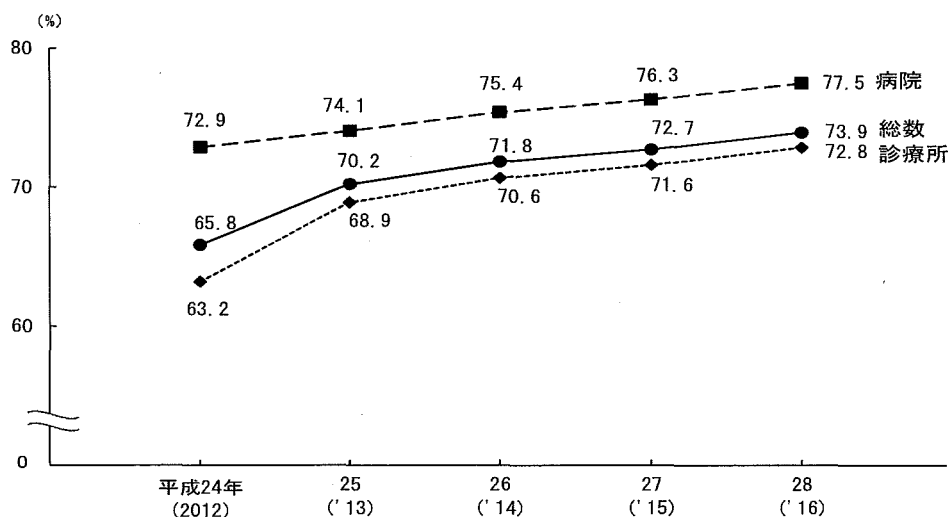
〔院外処方〕

5 院外処方率

医科の入院外における院外処方率は、総数で73.9%となっており、前年に比べ1.2ポイント上昇している。病院・診療所別にみると、病院77.5%、診療所72.8%となっている。(図10)

図10 病院 - 診療所別にみた医科の院外処方率の年次推移

(各年6月審査分)



注: 1) 院外処方率 (%) = $\frac{\text{処方せん料の算定回数}}{\text{処方料の算定回数} + \text{処方せん料の算定回数}} \times 100$

2) 「総数」には、データ上で「病院」「診療所」別を取得できなかったものを含む。

〔歯科診療〕

6 診療行為の状況

歯科の1件当たり点数は1,237.9点で、前年に比べ9.9点、0.8%増加している。

1日当たり点数は680.0点で、前年に比べ12.9点、1.9%増加している。診療行為別にみると、「歯冠修復及び欠損補綴」253.5点(構成割合37.3%)が最も高く、次いで「処置」130.1点(同19.1%)、「初・再診」87.4点(同12.8%)の順となっている。

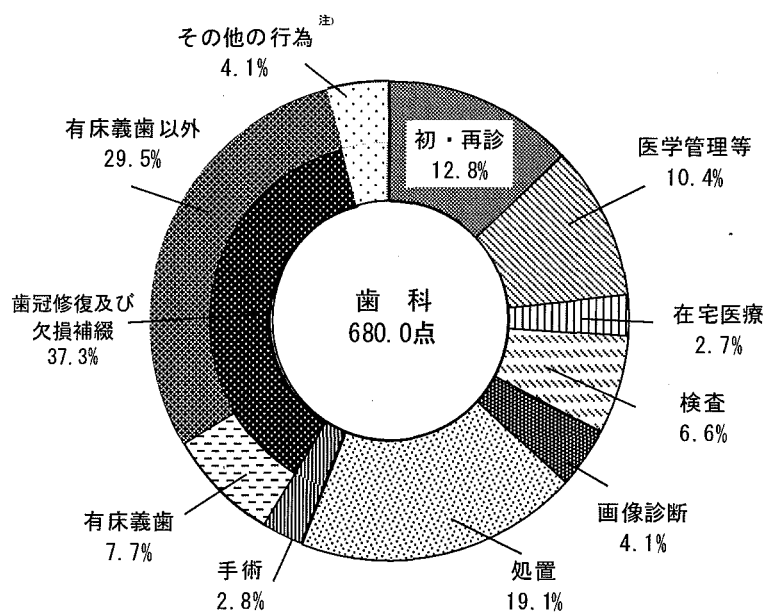
1件当たり日数は1.82日で、前年に比べ0.02日減少している。(表8、図11)

表8 診療行為別にみた1件当たり点数・1日当たり点数・1件当たり日数

診療行為	1件当たり点数				1日当たり点数			
	平成28年 (2016)	平成27年 (2015)	対前年		平成28年 (2016)	平成27年 (2015)	対前年	
			増減点数	増減率(%)			増減点数	増減率(%)
総数	1 237.9	1 228.0	9.9	0.8	680.0	667.1	12.9	1.9
初・再診	159.1	159.3	△ 0.3	△ 0.2	87.4	86.5	0.8	0.9
医学管理等	129.1	130.0	△ 0.9	△ 0.7	70.9	70.6	0.3	0.4
在宅医療	34.0	32.1	1.8	5.7	18.7	17.4	1.2	6.9
検査	82.1	80.8	1.3	1.6	45.1	43.9	1.2	2.7
画像診断	51.0	50.0	0.9	1.9	28.0	27.2	0.8	3.0
投薬	16.3	17.1	△ 0.9	△ 5.0	8.9	9.3	△ 0.4	△ 3.9
注射	1.1	1.1	0.1	6.7	0.6	0.6	0.0	7.9
リハビリテーション	17.2	17.1	0.1	0.6	9.4	9.3	0.2	1.8
処置	236.8	228.5	8.3	3.6	130.1	124.1	5.9	4.8
手術	34.3	34.2	0.0	0.1	18.8	18.6	0.2	1.2
麻酔	3.6	3.5	0.2	4.9	2.0	1.9	0.1	6.0
放射線治療	0.2	0.2	0.0	22.2	0.1	0.1	0.0	23.6
歯冠修復及び欠損補綴	461.6	462.8	△ 1.2	△ 0.3	253.5	251.4	2.1	0.8
歯科矯正	2.1	2.0	0.1	3.1	1.1	1.1	0.0	4.2
病理診断	0.9	0.8	0.1	11.1	0.5	0.4	0.1	12.3
入院料等	8.7	8.4	0.3	3.9	4.8	4.6	0.2	5.1
(1件当たり日数)	(1.82)	(1.84)	(△ 0.02)					

図11 診療行為別1日当たり点数の構成割合

(平成28年6月審査分)



注: 「その他の行為」は、「投薬」「注射」「リハビリテーション」「麻酔」「放射線治療」「歯科矯正」「病理診断」及び「入院料等」である。

7 一般医療と後期医療別にみた診療行為の状況

歯科の1件当たり点数は、一般医療 1,200.5 点、後期医療 1,420.7 点となっている。

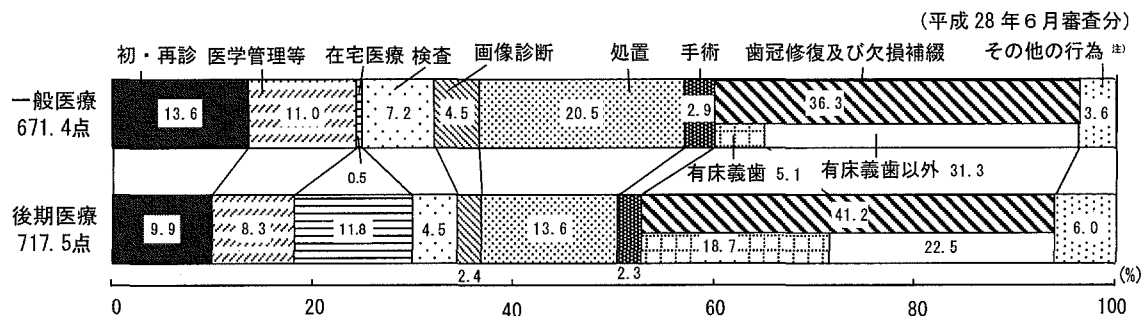
1日当たり点数は、一般医療 671.4 点、後期医療 717.5 点で、年齢階級別にみると、「75歳以上」715.8 点が最も高く、次いで「15～39歳」683.5 点となっており、「0～14歳」629.7 点が最も低くなっている。診療行為別の構成割合をみると、後期医療は、一般医療と比べ「在宅医療」及び「歯冠修復及び欠損補綴」の割合が高く、「処置」の割合が低くなっている。

1件当たり日数は、一般医療 1.79 日、後期医療 1.98 日となっている。(表9、図12)

表9 一般医療 - 後期医療 ・ 年齢階級別にみた診療行為別1件当たり点数・1日当たり点数・1件当たり日数

診療行為	一般医療	後期医療	年齢階級				
			0～14歳	15～39歳	40～64歳	65～74歳	75歳以上
			1 件 当 た り 点 数				
総初診	1 200.5	1 420.7	867.3	1 219.6	1 253.7	1 300.7	1 416.1
・再診	162.8	140.9	190.7	169.9	156.0	150.9	140.6
医学管理	131.5	117.4	133.1	128.3	131.2	133.8	117.5
在宅医療	6.5	168.0	0.5	3.1	6.4	19.3	164.6
検査	85.9	63.8	40.9	102.3	94.9	81.7	63.7
画像診断	54.3	34.5	29.7	81.6	55.5	41.6	34.4
投薬	16.2	16.8	6.2	19.4	17.3	17.2	16.7
注射	1.0	1.8	0.1	0.7	1.1	1.7	1.8
リハビリテーション	10.5	50.0	0.6	0.6	8.5	29.9	50.1
処置	245.9	192.5	192.1	262.0	263.2	232.3	192.0
手術	34.5	33.0	22.2	46.6	32.6	34.1	33.0
麻酔	4.0	1.9	3.8	7.4	3.3	2.1	1.9
放射線治療	0.2	0.5	-	0.0	0.2	0.3	0.5
歯冠修復及び欠損補綴	436.2	585.1	238.9	377.1	475.7	545.8	585.0
歯科矯正	2.5	0.0	3.6	8.3	0.5	0.0	0.0
病理診断	0.8	1.1	0.2	0.8	0.9	1.1	1.1
入院料	7.8	13.3	4.6	11.4	6.5	8.9	13.2
			1 日 当 た り 点 数				
総初診	671.4	717.5	629.7	683.5	673.7	677.8	715.8
・再診	91.0	71.2	138.5	95.2	83.8	78.6	71.1
医学管理	73.5	59.3	96.7	71.9	70.5	69.7	59.4
在宅医療	3.6	84.8	0.3	1.7	3.4	10.1	83.2
検査	48.0	32.2	29.7	57.3	51.0	42.6	32.2
画像診断	30.4	17.4	21.5	45.7	29.8	21.7	17.4
投薬	9.0	8.5	4.5	10.9	9.3	9.0	8.5
注射	0.6	0.9	0.1	0.4	0.6	0.9	0.9
リハビリテーション	5.9	25.2	0.5	0.3	4.6	15.6	25.3
処置	137.5	97.2	139.5	146.9	141.4	121.1	97.1
手術	19.3	16.7	16.1	26.1	17.5	17.8	16.7
麻酔	2.2	1.0	2.8	4.1	1.8	1.1	0.9
放射線治療	0.1	0.3	-	0.0	0.1	0.2	0.3
歯冠修復及び欠損補綴	244.0	295.5	173.5	211.3	255.6	284.4	295.7
歯科矯正	1.4	0.0	2.6	4.7	0.3	0.0	0.0
病理診断	0.5	0.6	0.2	0.4	0.5	0.6	0.6
入院料	4.4	6.7	3.4	6.4	3.5	4.6	6.7
			1 件 当 た り 日 数				
	1.79	1.98	1.38	1.78	1.86	1.92	1.98

図12 一般医療 - 後期医療別にみた診療行為別1日当たり点数の構成割合



〔薬局調剤〕

8 調剤行為の状況

薬局調剤の1件当たり点数は1,086.9点で、前年に比べ33.9点、3.0%減少している。

受付1回当たり点数は876.7点で、前年に比べ18.1点、2.0%減少している。調剤行為別にみると、「薬剤料」656.7点(構成割合74.9%)が最も高く、次いで「調剤技術料」174.2点(同19.9%)となっている。

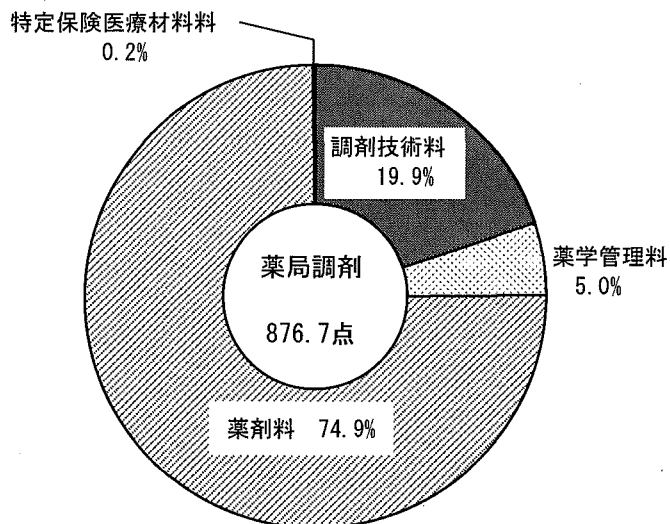
1件当たり受付回数は1.24回で、前年に比べ0.01回減少している。(表10、図13)

表10 調剤行為別にみた1件当たり点数・受付1回当たり点数・1件当たり受付回数

調剤行為	平成28年 (2016)	平成27年 (2015)	対前年	
			増減点数	増減率(%)
(各年6月審査分)				
1件当たり点数				
総数	1,086.9	1,120.7	△ 33.9	△ 3.0
調剤技術料	215.9	227.9	△ 12.0	△ 5.3
薬学管理料	54.8	48.4	6.5	13.4
薬剤料	814.1	842.5	△ 28.4	△ 3.4
特定保険医療材料料	1.8	1.9	△ 0.0	△ 1.1
受付1回当たり点数				
総数	876.7	894.8	△ 18.1	△ 2.0
調剤技術料	174.2	182.0	△ 7.8	△ 4.3
薬学管理料	44.2	38.6	5.6	14.6
薬剤料	656.7	672.6	△ 16.0	△ 2.4
特定保険医療材料料	1.5	1.5	△ 0.0	△ 0.1
1件当たり受付回数				
	1.24	1.25	△ 0.01	

図13 調剤行為別受付1回当たり点数の構成割合

(平成28年6月審査分)



9 一般医療と後期医療別にみた調剤行為の状況

薬局調剤の1件当たり点数は、一般医療958.3点、後期医療1,418.6点となっている。

受付1回当たり点数は、一般医療788.9点、後期医療1,087.6点となっている。年齢階級別にみると、階級が高くなるにつれて受付1回当たり点数が高くなっている。

1件当たり受付回数は、一般医療1.21回、後期医療1.30回となっている。(表11、図14)

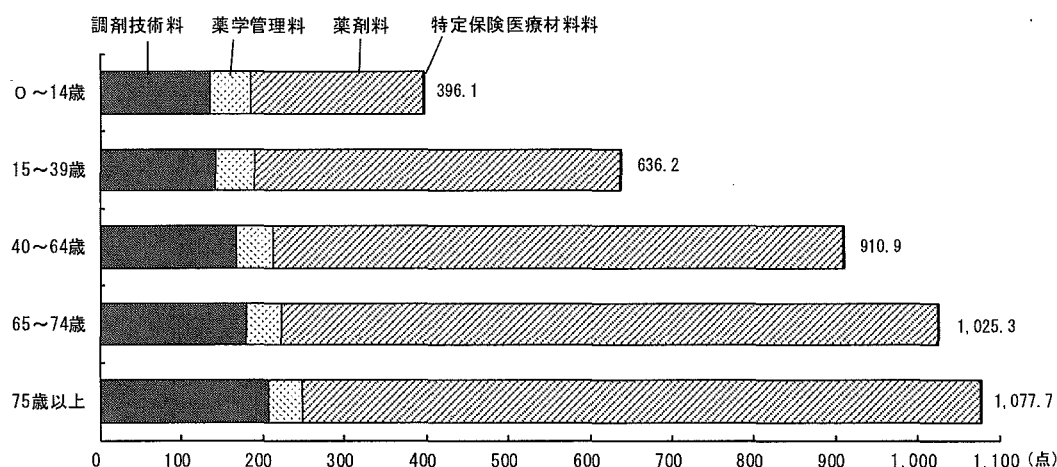
表11 一般医療 - 後期医療 ・ 年齢階級別にみた調剤行為別1件当たり点数・
 受付1回当たり点数・1件当たり受付回数

(平成28年6月審査分)

調剤行為	一般医療	後期医療	年齢階級				
			0~14歳	15~39歳	40~64歳	65~74歳	75歳以上
1 件 当 た り 点 数							
総 数	958.3	1 418.6	531.9	750.5	1 079.8	1 232.1	1 400.5
調剤技術料	194.4	271.5	183.5	168.7	198.4	215.5	270.1
薬学管理料	55.4	53.3	65.3	55.1	53.2	52.5	53.1
薬剤料	706.6	1 091.4	282.9	525.8	825.6	961.3	1 075.2
特定保険医療材料料	1.8	1.9	0.3	0.9	2.5	2.7	1.8
受 付 1 回 当 た り 点 数							
総 数	788.9	1 087.6	396.1	636.2	910.9	1 025.3	1 077.7
調剤技術料	160.0	208.2	136.6	143.0	167.4	179.3	207.8
薬学管理料	45.6	40.9	48.6	46.7	44.9	43.7	40.9
薬剤料	581.7	836.8	210.6	445.7	696.5	799.9	827.3
特定保険医療材料料	1.5	1.5	0.2	0.7	2.1	2.3	1.3
1 件 当 た り 受 付 回 数							
	1.21	1.30	1.34	1.18	1.19	1.20	1.30

図14 年齢階級別にみた調剤行為別受付1回当たり点数

(平成28年6月審査分)



II 薬剤の使用状況

〔医科診療及び薬局調剤〕

1 薬剤料の比率

医科総点数に薬局調剤分を合算した点数に対する薬剤料の割合は、入院は9.1%で、前年に比べ0.5ポイント低下、入院外は40.7%で、前年に比べ0.4ポイント低下している。そのうち、「投薬」又は「注射」で使用された薬剤料の割合は、入院8.3%、入院外39.1%となっている。(表12、図15)

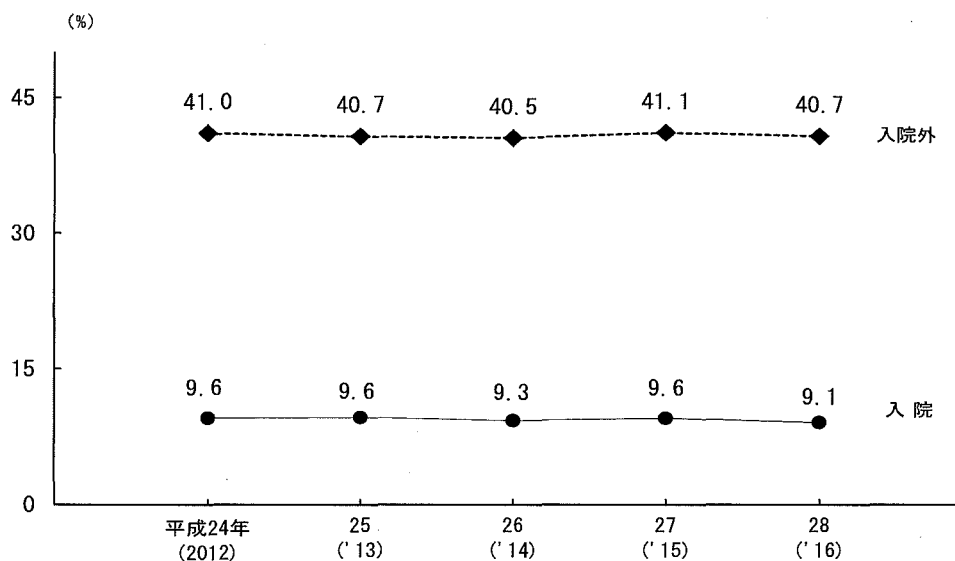
表12 入院 - 入院外別にみた医科（薬局調剤分を含む）の薬剤料の比率の年次推移

		(各年6月審査分)				
		平成24年 (2012)	25 ('13)	26 ('14)	27 ('15)	28 ('16)
医 科 (薬 局 調 剤 分 を 含 む)	入 院					
	薬剤料	9.6	9.6	9.3	9.6	9.1
	投薬・注射	8.6	8.6	8.4	8.7	8.3
	投薬	2.9	2.9	3.0	3.0	2.9
	注射	5.7	5.8	5.4	5.7	5.4
	その他	1.0	1.0	0.9	0.8	0.8
	入 院 外					
	薬剤料	41.0	40.7	40.5	41.1	40.7
	投薬・注射	39.4	39.0	38.8	39.4	39.1
	投薬	34.1	33.3	32.7	33.2	32.3
注射	5.3	5.7	6.1	6.3	6.8	
その他	1.6	1.7	1.7	1.7	1.6	

- 注: 1) 医科の診療報酬明細書分のうち「投薬」「注射」を包括した診療行為が出現する明細書及びDPC/PDPSに係る明細書は除外している。
 2) 「薬剤料の比率」とは、総点数(入院時食事療養等(円)÷10を含む。)に占める、「投薬」「注射」及び「その他」(「在宅医療」「検査」「画像診断」「リハビリテーション」「精神科専門療法」「処置」「手術」及び「麻酔」)の薬剤点数の割合である。
 3) 医科に含まれる薬局調剤分(調剤報酬明細書分)は、内服薬及び外用薬を「投薬」に、注射薬を「注射」に合算している。

図15 入院 - 入院外別にみた医科（薬局調剤分を含む）の薬剤料の比率の年次推移

(各年6月審査分)



- 注: 1) 医科の診療報酬明細書分のうち「投薬」「注射」を包括した診療行為が出現する明細書及びDPC/PDPSに係る明細書は除外している。
 2) 「薬剤料の比率」とは、総点数(入院時食事療養等(円)÷10を含む。)に占める、「投薬」「注射」及び「その他」(「在宅医療」「検査」「画像診断」「リハビリテーション」「精神科専門療法」「処置」「手術」及び「麻酔」)の薬剤点数の割合である。

2 薬剤点数の状況

明細書1件における使用薬剤の薬剤点数について、院内処方、院外処方別に薬剤点数階級別件数の構成割合をみると、ともに「500点未満」が最も多く、それぞれ67.8%、60.4%となっている。年齢階級別にみると、院内処方、院外処方とも階級が高くなるほど「500点未満」の割合が低くなっている。(表13、図16)

表13 院内処方 - 院外処方別にみた薬剤点数階級別件数の構成割合

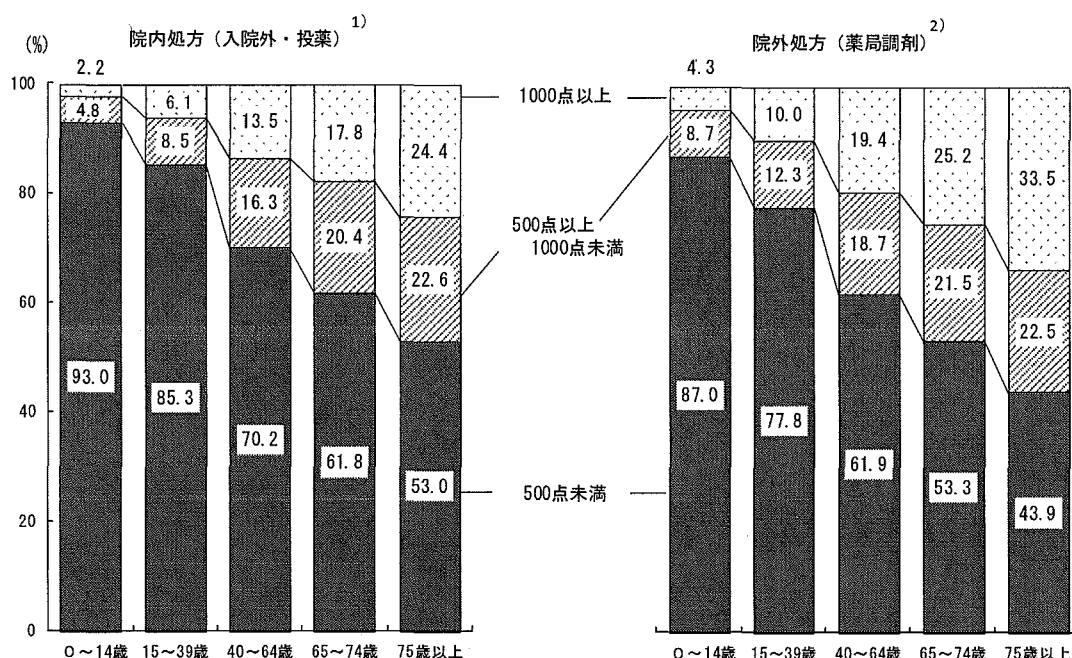
(単位：%) (平成28年6月審査分)

	総数	500点未満						500～1000	1000～1500	1500～2000	2000点以上
		総数	100点未満	100～200点未満	200～300	300～400	400～500				
1) 院内処方 (入院外・投薬)	100.0	67.8	27.7	16.2	10.2	7.8	5.9	16.8	7.0	3.3	5.1
一般医療	100.0	73.6	32.1	17.8	10.5	7.7	5.6	14.6	5.4	2.4	4.0
後期医療	100.0	52.8	16.5	12.2	9.4	8.0	6.7	22.5	11.0	5.5	8.1
2) 院外処方 (薬局調剤)	100.0	60.4	23.1	14.3	9.6	7.5	5.9	18.2	8.7	4.6	8.0
一般医療	100.0	66.9	27.0	16.0	10.3	7.7	5.9	16.6	7.0	3.5	6.0
後期医療	100.0	43.7	12.9	9.9	8.0	7.0	6.1	22.4	13.0	7.6	13.2

注：1) 「院内処方(入院外・投薬)」は、診療報酬明細書(医科入院外)のうち診療行為「投薬」に薬剤の出現する明細書(「処方せん料」を算定している明細書及び「投薬」「注射」を包括した診療行為が出現する明細書は除く。)を集計の対象としている。
 また、診療行為「投薬」における薬剤の合計点数を薬剤点数階級で区分している。
 2) 「院外処方(薬局調剤)」は、調剤報酬明細書のうち薬剤の出現する明細書を集計の対象としている。

図16 年齢階級別にみた薬剤点数階級別件数の構成割合

(平成28年6月審査分)



注：1) 「院内処方(入院外・投薬)」は、診療報酬明細書(医科入院外)のうち診療行為「投薬」に薬剤の出現する明細書(「処方せん料」を算定している明細書及び「投薬」「注射」を包括した診療行為が出現する明細書は除く。)を集計の対象としている。
 また、診療行為「投薬」における薬剤の合計点数を薬剤点数階級で区分している。
 2) 「院外処方(薬局調剤)」は、調剤報酬明細書のうち薬剤の出現する明細書を集計の対象としている。

3 薬剤種類数の状況

明細書1件における使用薬剤の薬剤種類数について、院内処方、院外処方別に薬剤種類数別件数の構成割合をみると、ともに「1種類」「2種類」が多くなっている。

1件当たり薬剤種類数は、院内処方で3.48種類、院外処方で3.78種類となっている。年齢階級別でみると、院内処方、院外処方とも「75歳以上」が最も多く、院内処方で4.31種類、院外処方で4.64種類となっている。（表14、図17）

表14 院内処方 - 院外処方別にみた薬剤種類数別件数の構成割合・1件当たり薬剤種類数

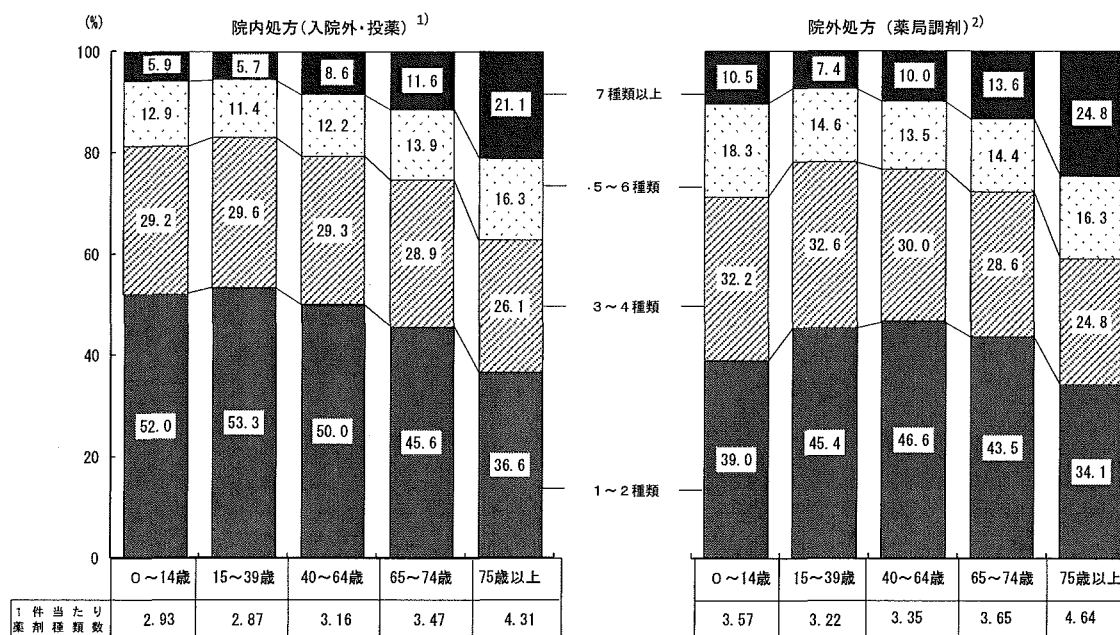
(平成28年6月審査分)													
	総数	1種類	2種類	3種類	4種類	5種類	6種類	7種類	8種類	9種類	10種類以上	1件当たり薬剤種類数	
1) 院内処方 (入院外・投薬)	構成割合 (単位: %)												
	100.0	24.2	21.8	16.6	11.7	8.1	5.6	3.8	2.6	1.8	3.8	3.48	
	一般医療	100.0	26.5	23.1	17.4	11.9	7.7	4.9	3.1	1.9	1.2	2.2	3.15
後期医療	100.0	18.1	18.4	14.7	11.3	9.0	7.3	5.7	4.4	3.3	7.9	4.34	
2) 院外処方 (薬局調剤)	100.0	20.9	20.5	16.6	12.3	8.9	6.3	4.4	3.1	2.2	4.9	3.78	
	一般医療	100.0	22.4	21.8	17.6	12.9	8.9	5.8	3.7	2.4	1.5	2.9	3.43
	後期医療	100.0	16.8	17.2	13.9	10.8	8.9	7.4	6.1	4.9	3.8	10.3	4.67

注：1) 「院内処方(入院外・投薬)」は、診療報酬明細書(医科入院外)のうち診療行為「投薬」に薬剤の出現する明細書(「処方せん料」を算定している明細書及び「投薬」「注射」を包括した診療行為が出現する明細書は除く。)を集計の対象としている。
また、診療行為「投薬」における薬剤の種類数で区分している。

2) 「院外処方(薬局調剤)」は、調剤報酬明細書のうち薬剤の出現する明細書を集計の対象としている。

図17 年齢階級別にみた薬剤種類数別件数の構成割合・1件当たり薬剤種類数

(平成28年6月審査分)



注：1) 「院内処方(入院外・投薬)」は、診療報酬明細書(医科入院外)のうち診療行為「投薬」に薬剤の出現する明細書(「処方せん料」を算定している明細書及び「投薬」「注射」を包括した診療行為が出現する明細書は除く。)を集計の対象としている。
また、診療行為「投薬」における薬剤の種類数で区分している。

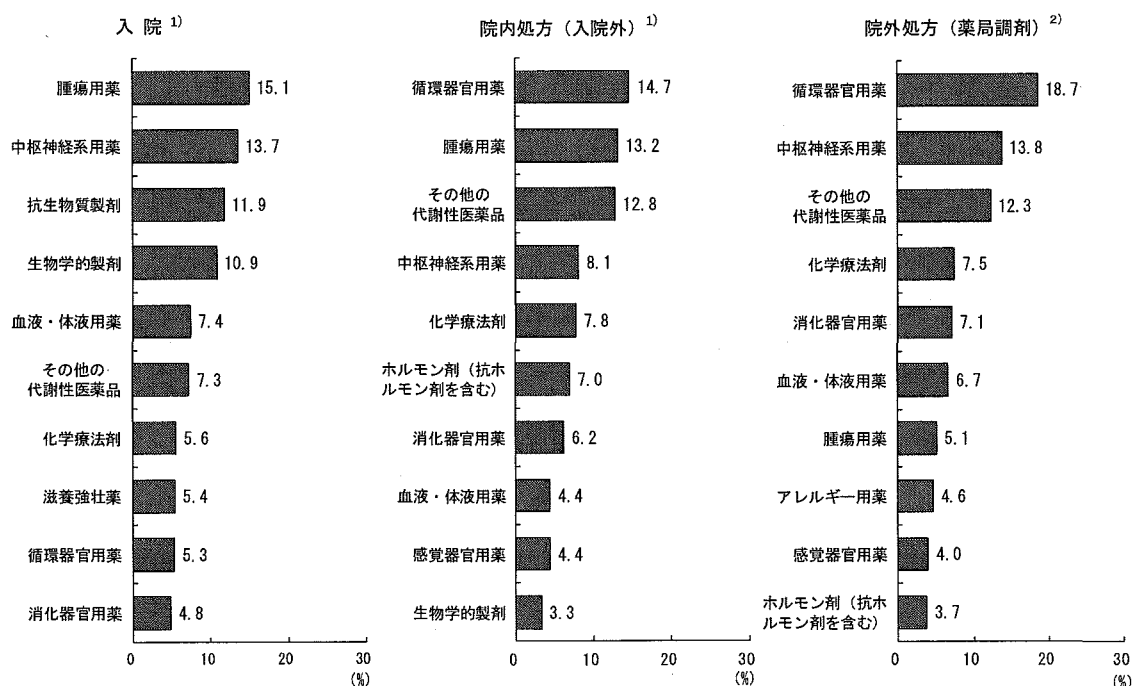
2) 「院外処方(薬局調剤)」は、調剤報酬明細書のうち薬剤の出現する明細書を集計の対象としている。

4 薬効分類別にみた薬剤の使用状況

使用薬剤の薬効分類別薬剤点数について構成割合をみると、入院では「腫瘍用薬」15.1%が最も多く、次いで「中枢神経系用薬」13.7%、「抗生物質製剤」11.9%の順となっている。院内処方では「循環器官用薬」14.7%が最も多く、次いで「腫瘍用薬」13.2%、「その他の代謝性医薬品」12.8%、院外処方では「循環器官用薬」18.7%が最も多く、次いで「中枢神経系用薬」13.8%、「その他の代謝性医薬品」12.3%の順となっている。(図18)

図18 入院 - 院内処方 - 院外処方別にみた主な薬効分類別薬剤点数の構成割合

(平成28年6月審査分)



注：1) 「入院」及び「院内処方(入院外)」は、診療報酬明細書(医科)のうち薬剤の出現する明細書(「処方せん料」を算定している明細書、「投薬」「注射」を包括した診療行為が出現する明細書及びDPC/PDPSに係る明細書は除く。)を集計の対象としている。
 2) 「院外処方(薬局調剤)」は、調剤報酬明細書のうち薬剤の出現する明細書を集計の対象としている。
 3) 薬効分類については、構成割合の高い順に10分類を掲載している。

5 後発医薬品の使用状況

薬剤点数に占める後発医薬品の点数の割合をみると、総数14.5%、入院10.7%、院内処方13.5%、院外処方14.9%となっている。また、薬剤種類数に占める後発医薬品の種類数の割合をみると、総数60.4%、入院57.2%、院内処方54.1%、院外処方62.4%となっており、前年に比べ総数5.9ポイント、入院5.2ポイント、院内処方3.7ポイント、院外処方6.5ポイント上昇している。(表15)

後発医薬品の薬効分類別薬剤点数について構成割合をみると、入院では「抗生物質製剤」21.4%、院内処方では「循環器官用薬」26.1%、院外処方では「循環器官用薬」25.9%が最も多くなっている(図19)。

表15 入院 - 院内処方 - 院外処方別にみた後発医薬品の使用状況

		平成28年 (2016)					平成27年 (2015)		対前年増減 (ポイント)
		一般医療	後期医療	病院	診療所				
薬剤点数に占める 後発医薬品の 点数の割合	総数 ¹⁾	14.5	14.0	15.4	11.1	17.7	13.9	0.6	
	入院	10.7	9.6	12.1	10.5	13.3	10.6	0.1	
	院内処方(入院外・投薬) ¹⁾	13.5	12.6	15.1	7.1	19.2	13.9	△ 0.5	
	院外処方(薬局調剤) ²⁾	14.9	14.5	15.6	12.2	17.3	14.0	0.9	
薬剤種類数に 占める後発医薬品の 種類数の割合 ³⁾	総数 ¹⁾	60.4	61.1	59.2	60.2	60.4	54.5	5.9	
	入院	57.2	57.2	57.2	58.4	48.2	52.0	5.2	
	院内処方(入院外・投薬) ¹⁾	54.1	53.5	55.0	51.0	54.8	50.4	3.7	
	院外処方(薬局調剤) ²⁾	62.4	63.4	60.6	62.7	62.3	55.9	6.5	

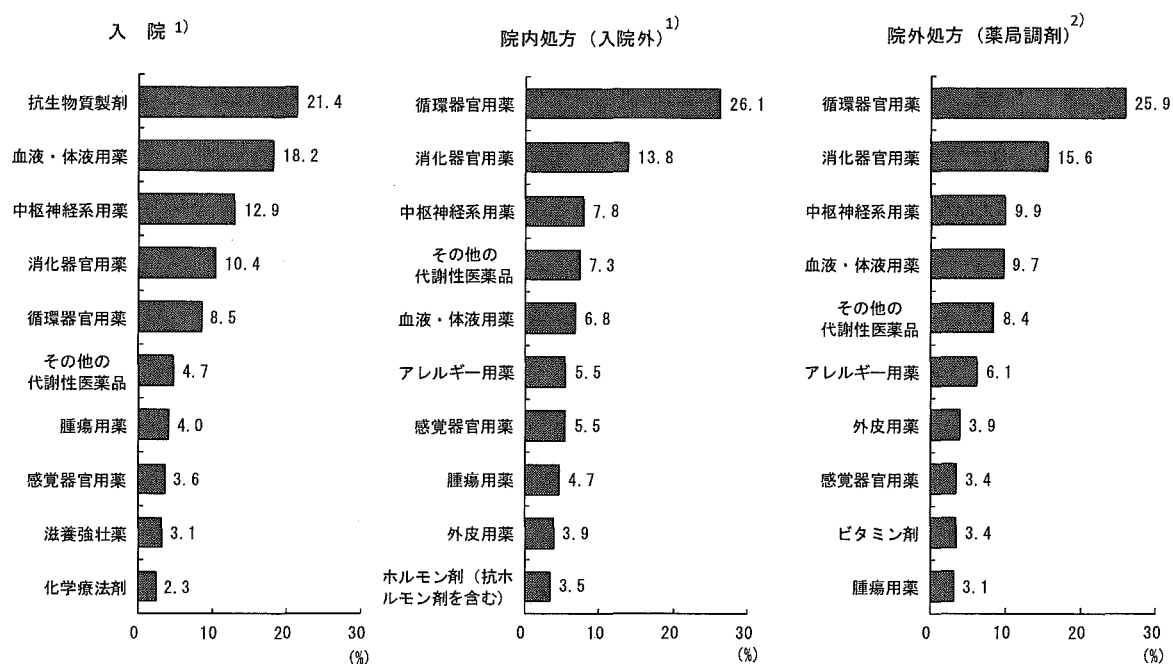
注：1) 「入院」及び「院内処方(入院外・投薬)」は、診療報酬明細書(医科)のうち診療行為「投薬」に薬剤の出現する明細書(「処方せん料」を算定している明細書、「投薬」「注射」を包括した診療行為が出現する明細書及びDPC/PDPSに係る明細書は除く。)を集計の対象としている。また、後発医薬品の割合は、診療行為「投薬」における薬剤に占める割合である。

2) 「院外処方(薬局調剤)」は、調剤報酬明細書のうち薬剤の出現する明細書を集計の対象としている。

3) 薬剤種類数に占める後発医薬品の種類数の割合(%) = $\frac{\text{後発医薬品の種類数}}{\text{後発医薬品のある先発医薬品の種類数} + \text{後発医薬品の種類数}} \times 100$

図19 入院 - 院内処方 - 院外処方別にみた主な後発医薬品の薬効分類別薬剤点数の構成割合

(平成28年6月審査分)



注：1) 「入院」及び「院内処方(入院外)」は、診療報酬明細書(医科)のうち薬剤の出現する明細書(「処方せん料」を算定している明細書、「投薬」「注射」を包括した診療行為が出現する明細書及びDPC/PDPSに係る明細書は除く。)を集計の対象としている。

2) 「院外処方(薬局調剤)」は、調剤報酬明細書のうち薬剤の出現する明細書を集計の対象としている。

3) 薬効分類については、構成割合の高い順に10分類を掲載している。

統 計 表

統計表一覧

(医科診療)

- 第1表 件数・診療実日数、入院 - 入院外・一般医療 - 後期医療別
- 第2表 診療行為別点数、入院 - 入院外・一般医療 - 後期医療別
- 第3表 入院の件数・診療実日数、病院 - 診療所・一般医療 - 後期医療別
- 第4表 入院の診療行為別点数、病院 - 診療所・一般医療 - 後期医療別
- 第5表 入院外の件数・診療実日数、病院 - 診療所・一般医療 - 後期医療別
- 第6表 入院外の診療行為別点数、病院 - 診療所・一般医療 - 後期医療別
- 第7表 入院の診療行為別1件当たり点数・1日当たり点数の年次推移
- 第8表 入院外の診療行為別1件当たり点数・1日当たり点数の年次推移
- 第9表 入院の件数・診療実日数・診療行為別点数、DPC/PDPSに係る明細書 - DPC/PDPSに係る明細書以外別
- 第10表 傷病分類別1日当たり点数、入院 - 入院外・一般医療 - 後期医療別

(歯科診療)

- 第11表 歯科の件数・診療実日数、一般医療 - 後期医療別
- 第12表 歯科の診療行為別点数、一般医療 - 後期医療別
- 第13表 歯科の診療行為別1件当たり点数・1日当たり点数の年次推移
- 第14表 歯科の診療行為別1件当たり点数・1日当たり点数・1件当たり日数、
歯科病院 - 歯科診療所別
- 第15表 歯科の傷病分類別1日当たり点数、一般医療 - 後期医療別

(薬局調剤)

- 第16表 薬局調剤の件数・処方せん受付回数、一般医療 - 後期医療別
- 第17表 薬局調剤の調剤行為別点数、一般医療 - 後期医療別
- 第18表 薬局調剤の調剤行為別1件当たり点数・受付1回当たり点数・1件当たり受付
回数の年次推移

(薬剤の使用状況)

- 第19表 医科(入院 - 入院外) - 歯科 - 薬局調剤別薬剤料の比率の年次推移
- 第20表 薬効分類別薬剤点数、入院 - 院内処方 - 院外処方別
- 第21表 薬効分類別薬剤点数の構成割合、入院 - 院内処方 - 院外処方別

(医科診療)

第1表 件数・診療実日数、入院 - 入院外・一般医療 - 後期医療別

(単位：千)

(平成28年6月審査分)

	総 数		入 院		入 院 外	
	件 数	診療実日数	件 数	診療実日数	件 数	診療実日数
総 数	82 911	160 281	2 196	34 152	80 716	126 129
一 般 医 療	60 741	102 410	1 130	14 723	59 611	87 687
後 期 医 療	22 171	57 871	1 066	19 429	21 105	38 443

第2表 診療行為別点数、入院 - 入院外・一般医療 - 後期医療別

(単位：千)

(平成28年6月審査分)

診 療 行 為	総 数	入 院		入 院 外	
		件 数	診療実日数	件 数	診療実日数
		総 数		総 数	
総初学再診数 ¹⁾	218 436 801	111 909 260	106 527 541		
在宅管理診療	16 552 127	128 384	16 423 743		
検査	10 197 014	839 376	9 357 639		
画像診断	7 278 495	178 364	7 100 131		
投薬	20 795 230	1 492 658	19 302 571		
注射	8 934 115	768 490	8 165 625		
リハビリテーション	19 172 860	1 297 815	17 875 045		
精神科専門療	11 635 879	1 955 796	9 680 083		
処置	7 434 475	5 962 981	1 471 493		
手術	2 579 860	550 449	2 029 411		
麻酔	12 522 299	2 034 309	10 487 990		
放射線治療	21 171 668	18 284 316	2 887 352		
入院診療	2 766 852	2 353 583	413 270		
入院料等 ²⁾	850 277	333 710	516 567		
診断群分類による包括評価等	955 786	165 026	790 760		
	41 100 655	41 074 817	25 838		
	34 480 639	34 480 639	.		
		一 般 医 療		一 般 医 療	
総初学再診数 ¹⁾	126 735 774	55 439 499	71 296 275		
在宅管理診療	12 605 746	72 432	12 533 314		
検査	6 752 407	457 475	6 294 932		
画像診断	3 468 163	95 984	3 372 179		
投薬	14 176 359	693 956	13 482 403		
注射	5 867 773	297 285	5 570 488		
リハビリテーション	12 450 687	721 988	11 728 700		
精神科専門療	7 436 095	1 000 602	6 435 493		
処置	3 079 583	2 114 885	964 698		
手術	2 026 405	371 656	1 654 749		
麻酔	6 907 756	785 201	6 122 554		
放射線治療	13 252 750	11 357 514	1 895 236		
入院診療	1 878 418	1 652 088	226 330		
入院料等 ²⁾	608 332	230 778	377 554		
診断群分類による包括評価等	740 894	117 356	623 539		
	16 241 449	16 227 369	14 080		
	19 241 201	19 241 201	.		
		後 期 医 療		後 期 医 療	
総初学再診数 ¹⁾	91 701 026	56 469 760	35 231 266		
在宅管理診療	3 946 381	55 952	3 890 429		
検査	3 444 608	381 901	3 062 707		
画像診断	3 810 332	82 380	3 727 952		
投薬	6 618 871	798 703	5 820 168		
注射	3 066 342	471 205	2 595 137		
リハビリテーション	6 722 173	575 828	6 146 345		
精神科専門療	4 199 784	955 194	3 244 590		
処置	4 354 891	3 848 097	506 795		
手術	553 455	178 793	374 662		
麻酔	5 614 543	1 249 108	4 365 435		
放射線治療	7 918 918	6 926 803	992 115		
入院診療	888 434	701 495	186 939		
入院料等 ²⁾	241 945	102 932	139 012		
診断群分類による包括評価等	214 891	47 670	167 221		
	24 859 206	24 847 448	11 758		
	15 239 438	15 239 438	.		
入院時食事療養等 (単位：千円)					
総 数	57 687 692	57 687 692	.		
一 般 医 療	24 471 905	24 471 905	.		
後 期 医 療	33 215 788	33 215 788	.		

注：1) 「総数」には、「入院時食事療養等」を含まない。

2) 入院外における「入院料等」は、短期滞在手術等基本料1である。

第3表 入院の件数・診療実日数、病院 - 診療所・一般医療 - 後期医療別

	病 院					診療所
	総数	精神科病院	特定機能病院	療養病床を有する病院	一般病院	
(単位：千)	(平成28年6月審査分)					
	件 数					
総 数	2 073	193	141	575	1 163	120
一般医療	1 051	121	104	168	657	77
後期医療	1 022	72	37	407	506	42
	診 療 実 日 数					
総 数	32 986	5 506	1 517	12 209	13 754	1 126
一般医療	14 254	3 428	1 094	2 992	6 739	453
後期医療	18 732	2 078	423	9 217	7 015	673

第4表 入院の診療行為別点数、病院 - 診療所・一般医療 - 後期医療別

診 療 行 為	病 院					診療所
	総数	精神科病院	特定機能病院	療養病床を有する病院	一般病院	
(単位：千)	(平成28年6月審査分)					
	総 数					
総 数	109 485 548	7 314 381	10 014 401	29 140 651	63 016 115	2 268 061
再診等	124 754	700	6 692	23 355	94 007	3 347
学 管 理	813 475	30 107	62 956	157 961	562 451	24 629
在宅医	173 881	87	23 584	29 568	120 642	4 007
検査	1 377 312	59 827	101 192	349 588	866 705	112 051
画像	727 602	15 281	32 988	276 140	403 193	39 285
投 射	1 242 337	210 642	110 921	252 600	668 174	54 103
注 射	1 833 796	58 258	195 844	492 684	1 087 010	119 858
リハビリテーション	5 864 922	5 844	111 766	3 270 362	2 476 950	89 654
精神科専門療	549 787	416 569	7 559	74 189	51 470	661
処 置	1 901 494	43 670	71 304	800 860	985 659	127 751
手 術	17 517 769	1 204	2 826 814	1 561 311	13 128 440	730 019
麻 酔	2 286 458	104	366 901	207 143	1 712 309	62 607
放 射	328 872	-	111 439	11 227	206 206	4 838
病 理	153 014	68	31 489	13 057	108 400	11 765
入 院	40 145 726	6 472 011	779 362	18 933 489	13 960 864	883 480
診 断	34 435 808	-	5 173 569	2 679 407	26 582 832	-
診断群分類による包括評価等						
	一 般 医 療					
総 数	54 176 809	4 625 064	7 315 865	8 317 231	33 918 649	1 180 017
再診等	69 855	462	4 936	9 322	55 135	2 411
学 管 理	438 665	23 243	45 863	57 108	312 451	18 162
在宅医	93 947	49	19 385	9 514	64 999	1 728
検査	628 752	36 890	72 979	100 038	418 844	63 302
画像	282 338	8 225	24 415	72 705	176 994	14 262
投 射	702 975	156 856	84 707	93 428	367 983	18 369
注 射	944 967	30 636	172 403	141 345	600 584	54 589
リハビリテーション	2 082 550	2 687	67 381	1 030 084	982 397	29 705
精神科専門療	371 222	285 291	6 206	43 889	35 835	433
処 置	747 188	16 644	46 157	226 213	458 174	36 169
手 術	10 811 288	605	2 041 137	794 444	7 975 102	520 519
麻 酔	1 598 596	82	288 045	126 684	1 183 784	50 002
放 射	226 738	-	83 915	6 010	136 813	4 039
病 理	107 506	36	24 862	7 196	75 412	9 658
入 院	15 853 616	4 063 353	591 268	4 539 352	6 659 643	356 662
診 断	19 214 879	-	3 742 186	1 058 919	14 413 773	-
診断群分類による包括評価等						
	後 期 医 療					
総 数	55 308 739	2 689 317	2 698 535	20 823 421	29 097 466	1 088 044
再診等	54 899	238	1 756	14 033	38 872	936
学 管 理	374 809	6 865	17 093	100 853	249 999	6 468
在宅医	79 934	38	4 199	20 054	55 643	2 279
検査	748 560	22 937	28 213	249 549	447 861	48 750
画像	445 264	7 057	8 573	203 436	226 199	25 022
投 射	539 362	53 786	26 213	159 172	300 191	35 733
注 射	888 829	27 623	23 441	351 339	486 427	65 269
リハビリテーション	3 782 372	3 157	44 385	2 240 278	1 494 553	59 949
精神科専門療	178 565	131 277	1 353	30 300	15 635	227
処 置	1 154 306	27 026	25 147	574 647	527 485	91 582
手 術	6 706 480	600	785 677	766 867	5 153 337	209 500
麻 酔	687 862	22	78 856	80 459	528 525	12 605
放 射	102 134	-	27 523	5 217	69 393	798
病 理	45 509	32	6 627	5 861	32 988	2 107
入 院	24 292 110	2 408 658	188 094	14 394 137	7 301 221	526 818
診 断	15 220 929	-	1 431 383	1 620 488	12 169 059	-
診断群分類による包括評価等						
入院時食事療養等 (単位：千円)						
総 数	56 109 449	10 510 589	2 366 889	21 277 723	21 954 248	1 517 232
一般医療	23 957 962	6 546 498	1 681 797	5 241 037	10 488 631	491 748
後期医療	32 151 487	3 964 091	685 092	16 036 686	11 465 617	1 025 483

注：「総数」には、「入院時食事療養等」を含まない。

第5表 入院外の件数・診療実日数、病院 - 診療所・一般医療 - 後期医療別

(単位：千) (平成28年6月審査分)

	病 院					診療所
	総数	精神科病院	特定機能病院	療養病床を有する病院	一般病院	
	件			数		
総 数	20 229	737	1 620	4 970	12 903	60 037
一般医療	13 902	583	1 256	3 058	9 005	45 371
後期医療	6 327	153	364	1 913	3 898	14 666
	診 療 実 日 数					
総 数	30 983	1 340	2 209	8 341	19 094	94 424
一般医療	20 498	1 063	1 703	4 754	12 978	66 681
後期医療	10 486	277	505	3 587	6 116	27 743

第6表 入院外の診療行為別点数、病院 - 診療所・一般医療 - 後期医療別

(単位：千) (平成28年6月審査分)

診 療 行 為	病 院					診療所
	総数	精神科病院	特定機能病院	療養病床を有する病院	一般病院	
	総			数		
総 数	44 151 305	1 178 731	5 253 256	8 579 633	29 139 685	61 861 996
初 診	3 506 026	104 360	200 621	978 885	2 222 161	12 821 473
再 診	1 741 324	21 578	127 325	439 237	1 153 184	7 568 795
学 術 医 療	2 949 985	7 351	421 771	580 796	1 940 067	4 103 946
在宅医療	8 647 413	44 503	1 015 208	1 454 697	6 133 005	10 561 407
検査	5 714 258	14 922	662 857	943 890	4 092 590	2 422 948
画像診断	6 860 059	305 728	874 420	1 514 903	4 165 008	10 938 012
投薬	7 219 630	54 747	1 552 223	661 772	4 950 888	2 435 268
注射	622 596	1 887	15 651	264 394	340 664	839 718
リハビリテーション	964 055	622 282	41 866	128 463	171 444	1 054 404
精神科専門療法	3 810 773	1 161	48 046	1 355 836	2 405 729	6 621 115
処置	1 026 887	79	99 982	153 173	773 653	1 842 300
手術	130 114	80	15 493	35 847	78 694	280 900
麻酔	492 547	-	113 421	16 486	362 640	23 993
放射線治療	458 295	53	64 165	50 848	343 230	329 624
診断等	7 328	-	206	406	6 717	18 081
入院料等	-	-	-	-	-	-
	一 般			医 療		
総 数	29 701 880	934 818	4 132 175	4 885 926	19 748 962	41 248 683
初 診	2 490 303	84 087	158 040	630 281	1 617 894	9 968 484
再 診	1 137 274	18 047	98 035	250 595	770 597	5 126 679
学 術 医 療	1 922 746	4 533	359 573	258 988	1 299 651	1 427 028
在宅医療	5 891 740	33 176	776 385	876 023	4 206 156	7 523 765
検査	3 796 832	5 420	486 436	573 433	2 731 543	1 753 196
画像診断	4 478 358	244 665	683 622	824 544	2 725 528	7 200 418
投薬	5 236 079	51 557	1 262 624	363 558	3 558 341	1 186 022
注射	437 887	1 549	12 797	167 083	256 458	520 710
リハビリテーション	751 268	491 249	37 164	86 341	136 515	893 542
精神科専門療法	2 078 158	403	37 350	690 212	1 350 194	4 009 445
処置	685 224	49	73 758	95 856	515 561	1 197 822
手術	81 746	39	11 614	18 696	51 397	143 386
麻酔	360 589	-	84 051	12 428	264 110	16 938
放射線治療	349 127	42	50 580	37 692	260 812	271 988
診断等	4 535	-	146	194	4 195	9 251
入院料等	-	-	-	-	-	-
	後 期			医 療		
総 数	14 449 425	243 914	1 121 081	3 693 707	9 390 724	20 613 313
初 診	1 015 724	20 273	42 581	348 604	604 266	2 852 990
再 診	604 050	3 531	29 291	188 642	382 586	2 442 116
学 術 医 療	1 027 239	2 818	62 197	321 808	640 416	2 676 918
在宅医療	2 755 673	11 327	238 823	578 673	1 926 849	3 037 642
検査	1 917 427	9 502	176 421	370 457	1 361 047	669 752
画像診断	2 381 700	61 063	190 798	690 360	1 439 480	3 737 594
投薬	1 983 551	3 190	289 599	298 215	1 392 548	1 249 247
注射	184 709	338	2 854	97 311	84 206	319 008
リハビリテーション	212 787	131 033	4 702	42 122	34 929	160 862
精神科専門療法	1 732 614	759	10 696	665 625	1 055 535	2 611 669
処置	341 663	29	26 225	57 317	258 092	644 478
手術	48 367	41	3 879	17 151	27 297	137 514
麻酔	131 958	-	29 370	4 057	98 530	7 055
放射線治療	109 169	11	13 585	13 156	82 417	57 636
診断等	2 793	-	60	211	2 522	8 831
入院料等	-	-	-	-	-	-

注：「入院料等」は、短期滞在手術等基本料1である。

第7表 入院の診療行為別1件当たり点数・1日当たり点数の年次推移

(各年6月審査分)

診療行為	1件当たり点数					1日当たり点数				
	平成24年 (2012)	25 ('13)	26 ('14)	27 ('15)	28 ('16)	平成24年 (2012)	25 ('13)	26 ('14)	27 ('15)	28 ('16)
総数 ^{注1)}	48 962.8	49 255.4	49 808.0	50 237.8	50 965.6	3 086.9	3 151.8	3 183.3	3 190.6	3 276.8
初診	47.3	48.0	49.0	49.9	58.5	3.0	3.1	3.1	3.2	3.8
医学管理	369.3	375.8	364.4	352.8	382.3	23.3	24.0	23.3	22.4	24.6
在宅医療	75.3	78.0	80.7	81.7	81.2	4.7	5.0	5.2	5.2	5.2
検査	841.4	839.3	772.1	731.2	679.8	53.0	53.7	49.3	46.4	43.7
画像診断	448.2	450.1	407.2	385.2	350.0	28.3	28.8	26.0	24.5	22.5
投薬	662.1	673.8	665.5	649.2	591.0	41.7	43.1	42.5	41.2	38.0
注射	1 162.1	1 172.3	1 042.5	1 060.3	890.7	73.3	75.0	66.6	67.3	57.3
リハビリテーション	2 390.9	2 540.1	2 617.9	2 585.1	2 715.7	150.7	162.5	167.3	164.2	174.6
精神科専門療法	250.4	247.7	249.1	237.5	250.7	15.8	15.9	15.9	15.1	16.1
処置	995.7	990.0	981.7	964.2	926.5	62.8	63.3	62.7	61.2	59.6
手術	8 414.9	8 548.9	8 112.0	7 848.1	8 327.0	530.5	547.0	518.4	498.4	535.4
麻酔	1 129.1	1 116.9	1 076.2	1 016.7	1 071.9	71.2	71.5	68.8	64.6	68.9
放射線治療	167.8	168.6	164.2	155.0	152.0	10.6	10.8	10.5	9.8	9.8
病理診断	89.8	91.3	78.8	73.9	75.2	5.7	5.8	5.0	4.7	4.8
入院料等	17 537.8	17 504.2	18 569.2	19 150.9	18 706.3	1 105.7	1 120.1	1 186.8	1 216.3	1 202.7
診断群分類による包括評価等	14 379.4	14 410.2	14 576.6	14 888.3	15 703.1	906.6	922.1	931.6	945.5	1 009.6
入院時食事療養等 (単位：円)	27 216	26 741	26 801	26 931	26 272	1 716	1 711	1 713	1 710	1 689

注：「総数」には、「入院時食事療養等」を含まない。

第8表 入院外の診療行為別1件当たり点数・1日当たり点数の年次推移

(各年6月審査分)

診療行為	1件当たり点数					1日当たり点数				
	平成24年 (2012)	25 ('13)	26 ('14)	27 ('15)	28 ('16)	平成24年 (2012)	25 ('13)	26 ('14)	27 ('15)	28 ('16)
総数 ^{注1)}	1 314.9	1 326.3	1 325.1	1 309.6	1 319.8	785.5	801.4	813.8	827.4	844.6
初診	211.0	206.9	210.8	207.0	203.5	126.1	125.0	129.5	130.8	130.2
医学管理等	121.7	118.8	118.4	115.3	115.9	72.7	71.8	72.7	72.8	74.2
在宅医療	77.8	85.9	84.2	87.4	88.0	46.5	51.9	51.7	55.2	56.3
検査	227.2	234.7	236.0	234.2	239.1	135.7	141.8	145.0	148.0	153.0
画像診断	99.2	100.9	101.0	98.8	101.2	59.3	60.9	62.0	62.4	64.7
投薬	254.8	243.3	232.6	226.9	221.5	152.2	147.0	142.9	143.4	141.7
注射	99.3	106.2	110.8	111.2	119.9	59.3	64.2	68.1	70.3	76.7
リハビリテーション	14.1	16.2	17.4	17.5	18.2	8.4	9.8	10.7	11.0	11.7
精神科専門療法	24.8	25.2	25.5	25.1	25.1	14.8	15.2	15.6	15.8	16.1
処置	129.8	132.0	132.4	131.2	129.9	77.5	79.8	81.3	82.9	83.2
手術	33.6	34.5	34.2	34.0	35.8	20.1	20.8	21.0	21.5	22.9
麻酔	5.4	5.6	5.6	5.3	5.1	3.2	3.4	3.4	3.3	3.3
放射線治療	5.9	5.9	5.7	5.6	6.4	3.5	3.5	3.5	3.5	4.1
病理診断	9.5	9.8	9.8	9.4	9.8	5.7	5.9	6.0	5.9	6.3

注：「総数」には、「入院料等（短期滞在手術等基本料1）」を含む。

第9表 入院の件数・診療実日数・診療行為別点数、DPC/PDPSに係る明細書
- DPC/PDPSに係る明細書以外

(単位：千)

(平成28年6月審査分)

診療実日数	DPC/PDPSに係る明細書		DPC/PDPSに係る明細書以外	
	件数	診療実日数	件数	診療実日数
総数 ²⁾	57 760	837	54 148	423
初診	91	066	37	318
医学管理	507	357	332	018
在宅医療	110	866	67	498
検査	401	939	1 090	719
画像診断	79	567	688	923
投薬	318	565	979	250
注射	116	278	1 839	518
リハビリテーション	1 627	554	4 335	428
精神科専門療法	6	111	544	338
処置	384	655	1 649	654
手術	14 753	302	3 531	015
麻酔	1 942	180	411	402
放射線治療	291	124	42	586
病理診断	114	600	50	426
入院料等	2 534	915	38 539	902
診断群分類による包括評価等	34 480	639	-	-
入院時食事療養等 (単位：千円)	16 152	689	41 535	004

注：1) 「DPC/PDPSに係る明細書」とは、診療報酬明細書（医科入院医療機関別包括評価用）及び同明細書に総括された診療報酬明細書（医科入院）である。

2) 「総数」には、「入院時食事療養等」を含まない。

第10表 傷病分類別1日当たり点数、入院 - 入院外・一般医療 - 後期医療別

(平成28年6月審査分)

傷病分類 ¹⁾	入 院		入 院 外	
	一般医療	後期医療	一般医療	後期医療
総 数	3 765.4	2 906.5	813.1	916.5
I 感染症及び寄生虫症	3 968.0	3 163.8	783.4	1 020.3
II 新生物	6 042.1	4 409.6	2 392.1	2 274.5
(再掲) 結腸の悪性新生物	6 352.6	4 655.3	2 506.3	1 831.7
(再掲) 直腸S状結腸移行部及び直腸の悪性新生物	6 582.2	4 914.0	3 867.5	2 314.9
(再掲) 肝及び肝内胆管の悪性新生物	5 604.1	4 609.3	2 513.9	2 082.4
(再掲) 気管、気管支及び肺の悪性新生物	5 686.1	4 234.8	4 799.2	3 047.3
(再掲) 乳房の悪性新生物	6 664.4	4 389.6	3 013.6	2 179.1
III 血液及び造血器の疾患並びに免疫機構の障害	4 293.7	3 561.3	1 683.4	1 576.8
IV 内分泌、栄養及び代謝疾患	3 179.8	2 305.7	1 097.8	1 033.3
(再掲) 糖尿病	3 084.3	2 173.1	1 314.1	1 208.8
V 精神及び行動の障害	1 408.3	1 367.3	706.1	797.8
(再掲) 統合失調症、統合失調症型障害及び妄想性障害	1 319.7	1 257.7	881.6	837.3
(再掲) 気分[感情]障害(躁うつ病を含む)	1 649.0	1 457.8	636.2	716.6
VI 神経系の疾患	2 642.6	1 865.3	903.0	877.9
VII 眼及び付属器の疾患	6 335.4	5 129.7	693.0	920.8
(再掲) 白内障	7 417.8	6 576.9	1 072.7	992.3
VIII 耳及び乳様突起の疾患	4 561.3	3 106.7	522.8	544.1
IX 循環器系の疾患	6 036.8	3 448.0	926.9	915.0
(再掲) 高血圧性疾患	2 539.6	1 868.3	791.2	809.6
(再掲) 虚血性心疾患	12 612.6	8 032.6	1 349.1	1 174.4
(再掲) 脳梗塞	3 729.5	2 742.3	1 102.5	953.8
X 呼吸器系の疾患	4 026.0	2 800.1	552.4	908.4
(再掲) 肺炎	3 701.8	2 795.7	976.1	1 300.0
(再掲) 急性気管支炎及び急性細気管支炎	4 086.3	2 320.8	511.5	759.8
(再掲) 喘息	4 015.6	2 319.2	599.1	899.7
XI 消化器系の疾患	4 499.1	3 426.0	965.8	875.7
XII 皮膚及び皮下組織の疾患	2 915.8	2 257.5	496.0	626.4
(再掲) 皮膚炎及び湿疹	2 553.2	2 115.4	465.8	586.3
XIII 筋骨格系及び結合組織の疾患	4 852.2	3 191.1	555.9	505.1
XIV 腎尿路生殖器系の疾患	4 176.4	2 921.6	1 445.2	1 919.8
(再掲) 腎不全	3 738.8	3 059.4	3 036.7	2 860.5
XV 妊娠、分娩及び産じょく ²⁾	3 678.7	-	564.8	798.0
XIX 損傷、中毒及びその他の外因の影響	4 245.6	3 244.5	636.6	755.1
(再掲) 骨折	4 263.3	3 244.6	721.5	808.6
その他の傷病 ³⁾	3 728.7	2 144.9	798.7	831.9

注：1) 傷病分類は、「疾病、傷害及び死因の統計分類 (ICD-10(2003年版))」を準用した。

2) 「XV 妊娠、分娩及び産じょく」には、「妊娠、分娩及び産じょくの合併症の続発・後遺症」や「合併する母体の感染症及び寄生虫症」などが含まれる。

3) 「その他の傷病」は、「XVI 周産期に発生した病態」「XVII 先天奇形、変形及び染色体異常」「XVIII 症状、徴候及び異常臨床所見・異常検査所見で他に分類されないもの」「XX 傷病及び死亡の外因」「XXI 健康状態に影響を及ぼす要因及び保健サービスの利用」「XXII 特殊目的用コード」及び「不詳」である。

(歯科診療)

第11表 歯科の件数・診療実日数、一般医療 - 後期医療別

(単位：千)

(平成28年6月審査分)

	総 数	一 般 医 療	後 期 医 療
件 数	16 960	14 074	2 886
診 療 実 日 数	30 877	25 163	5 714

第12表 歯科の診療行為別点数、一般医療 - 後期医療別

(単位：千)

(平成28年6月審査分)

診 療 行 為	総 数	一 般 医 療	後 期 医 療
総 数 ^{B)}	20 995 207	16 895 492	4 099 715
初 ・ 再 診	2 697 443	2 290 795	406 647
医 学 管 理 等	2 189 490	1 850 606	338 884
在 宅 医 療	575 879	91 104	484 775
検 査	1 392 674	1 208 541	184 133
画 像 診 断	864 125	764 703	99 422
投 薬	276 045	227 653	48 391
注 射	19 159	13 843	5 316
リハビリテーション	291 574	147 432	144 142
処 置	4 015 900	3 460 266	555 634
手 術	581 012	485 702	95 310
麻 酔	61 367	55 937	5 431
放 射 線 治 療	3 929	2 497	1 432
歯冠修復及び欠損補綴	7 827 911	6 139 457	1 688 455
歯 科 矯 正	35 289	35 275	14
病 理 診 断	14 803	11 531	3 271
入 院 料 等	148 319	109 872	38 447
入院時食事療養等 (単位：千円)	89 589	62 903	26 686

注：「総数」には、「入院時食事療養等」を含まない。

第13表 歯科の診療行為別1件当たり点数・1日当たり点数の年次推移

(各年6月審査分)

診 療 行 為	1 件 当 たり 点 数					1 日 当 たり 点 数				
	平成24年 (2012)	25 ('13)	26 ('14)	27 ('15)	28 ('16)	平成24年 (2012)	25 ('13)	26 ('14)	27 ('15)	28 ('16)
総 数	1 277.1	1 265.4	1 253.2	1 228.0	1 237.9	636.5	639.0	653.7	667.1	680.0
初 ・ 再 診	157.9	157.1	164.4	159.3	159.1	78.7	79.3	85.7	86.5	87.4
医 学 管 理 等	138.7	142.2	127.1	130.0	129.1	69.1	71.8	66.3	70.6	70.9
在 宅 医 療	33.4	26.4	29.6	32.1	34.0	16.7	13.3	15.4	17.4	18.7
検 査	78.1	80.0	80.7	80.8	82.1	38.9	40.4	42.1	43.9	45.1
画 像 診 断	48.6	49.6	49.2	50.0	51.0	24.2	25.0	25.7	27.2	28.0
投 薬	18.6	17.6	17.1	17.1	16.3	9.3	8.9	8.9	9.3	8.9
注 射	0.2	0.2	0.2	1.1	1.1	0.1	0.1	0.1	0.6	0.6
リハビリテーション	0.7	0.4	17.4	17.1	17.2	0.3	0.2	9.1	9.3	9.4
処 置	230.7	237.4	230.6	228.5	236.8	115.0	119.9	120.3	124.1	130.1
手 術	36.4	39.2	36.3	34.2	34.3	18.1	19.8	19.0	18.6	18.8
麻 酔	3.2	3.3	2.8	3.5	3.6	1.6	1.7	1.5	1.9	2.0
放 射 線 治 療	0.2	0.2	0.2	0.2	0.2	0.1	0.1	0.1	0.1	0.1
歯冠修復及び欠損補綴	517.4	497.4	483.2	462.8	461.6	257.9	251.1	252.1	251.4	253.5
歯 科 矯 正	0.9	2.3	2.8	2.0	2.1	0.5	1.1	1.5	1.1	1.1
病 理 診 断	0.7	1.0	0.7	0.8	0.9	0.3	0.5	0.4	0.4	0.5
入 院 料 等	8.5	8.6	8.1	8.4	8.7	4.2	4.4	4.2	4.6	4.8

第14表 歯科の診療行為別1件当たり点数・1日当たり点数・1件当たり日数、
歯科病院 - 歯科診療所別

(平成28年6月審査分)

診療行為	総数 ¹⁾		
	1件	1日	1件当たり日数
総数	1 237.9	680.0	1.82
初診	159.1	87.4	
再診	129.1	70.9	
学管	34.0	18.7	
在宅医	82.1	45.1	
検診	51.0	28.0	
画像	16.3	8.9	
投薬	1.1	0.6	
注射	17.2	9.4	
リハビリテーション	236.8	130.1	
処置	34.3	18.8	
手術	3.6	2.0	
麻酔	0.2	0.1	
放射線治療	461.6	253.5	
冠修復及び欠損補綴	2.1	1.1	
歯科矯正	0.9	0.5	
歯病診療	8.7	4.8	
入院料			
歯科病院	1 364.3	811.7	1.68
歯科診療所	1 232.1	674.3	1.83

注：1) 「総数」には、データ上で「歯科病院」「歯科診療所」別を取得できなかったものを含む。
2) 「歯科病院」とは、「病院併設歯科」「歯科単科病院」をいう。

第15表 歯科の傷病分類別1日当たり点数、一般医療 - 後期医療別

(平成28年6月審査分)

傷病分類 ¹⁾	一般医療	後期医療
総数	671.4	717.5
う蝕	650.9	776.7
感染を伴わない歯牙慢性硬組織疾患	432.8	524.4
歯髄炎等	605.9	727.7
根尖性歯周炎(歯根膜炎)等	527.5	623.4
歯肉炎	671.7	620.1
歯周炎等	676.7	703.3
歯冠周囲炎	570.2	584.0
顎、口腔の炎症及び膿瘍	868.7	947.9
顎、口腔の先天奇形及び発育障害	905.0	852.4
顎機能異常	665.9	668.6
顎、口腔の嚢胞	1 673.8	1 593.9
顎骨疾患等	814.0	753.6
口腔粘膜疾患	721.7	578.8
新生物	1 680.0	1 853.3
口腔、顔面外傷及び癒合障害等	747.2	878.1
補綴関係(歯の補綴)	889.3	849.7
その他の傷病 ²⁾	753.5	679.3

注：1) 傷病分類は、「疾病、傷害及び死因の統計分類(ICD-10(2003年版))」を準用した。
2) 「その他の傷病」には、「不詳」を含む。

(薬局調剤)

第16表 薬局調剤の件数・処方せん受付回数、一般医療 - 後期医療別

(単位：千)

(平成28年6月審査分)

	総 数	一 般 医 療	後 期 医 療
件 数	51 390	37 032	14 358
受 付 回 数	63 711	44 984	18 727

第17表 薬局調剤の調剤行為別点数、一般医療 - 後期医療別

(単位：千)

(平成28年6月審査分)

調 剤 行 為	総 数	一 般 医 療	後 期 医 療
総 数	55 853 694	35 486 332	20 367 361
調 剤 技 術 料	11 096 752	7 198 226	3 898 527
薬 学 管 理 料	2 818 115	2 053 070	765 045
薬 剤 料	41 836 515	26 166 183	15 670 332
特定保険医療材料料	94 790	66 900	27 890

第18表 薬局調剤の調剤行為別1件当たり点数・受付1回当たり点数・1件当たり受付回数の年次推移

(各年6月審査分)

調 剤 行 為	平成24年 (2012)	25 (' 13)	26 (' 14)	27 (' 15)	28 (' 16)
1件当たり点数					
総 数	1 053.6	1 103.6	1 094.6	1 120.7	1 086.9
調 剤 技 術 料	226.9	229.2	226.2	227.9	215.9
薬 学 管 理 料	52.7	52.0	49.6	48.4	54.8
薬 剤 料	772.3	820.5	816.9	842.5	814.1
特定保険医療材料料	1.8	1.8	1.9	1.9	1.8
受付1回当たり点数					
総 数	803.7	852.1	855.4	894.8	876.7
調 剤 技 術 料	173.1	177.0	176.7	182.0	174.2
薬 学 管 理 料	40.2	40.1	38.8	38.6	44.2
薬 剤 料	589.1	633.6	638.3	672.6	656.7
特定保険医療材料料	1.3	1.4	1.4	1.5	1.5
1件当たり受付回数					
	1.31	1.30	1.28	1.25	1.24

(薬剤の使用状況)

第19表 医科(入院 - 入院外) - 歯科 - 薬局調剤別薬剤料の比率の年次推移

(単位：%) (各年6月審査分)

	平成24年 (2012)	25 ('13)	26 ('14)	27 ('15)	28 ('16)
医 科	入 院				
薬剤料	9.6	9.6	9.3	9.6	9.1
投薬・注射	8.6	8.6	8.4	8.7	8.3
投薬	2.9	2.9	3.0	3.0	2.9
注射	5.7	5.8	5.4	5.7	5.4
その他	1.0	1.0	0.9	0.8	0.8
	入 院 外				
薬剤料	34.5	34.6	33.9	34.0	33.6
投薬・注射	31.2	31.1	30.4	30.4	30.1
投薬	26.2	25.7	24.7	24.5	23.8
注射	5.0	5.4	5.7	5.9	6.4
その他	3.3	3.5	3.5	3.6	3.5
歯 科					
薬剤料	0.9	0.6	0.6	0.8	0.7
薬局調剤					
薬剤料	73.3	74.4	74.6	75.2	74.9

注：1) 医科及び歯科分(診療報酬明細書分)は、「処方せん料」を算定している明細書、「投薬」「注射」を包括した診療行為が出現する明細書及びDPC/PDPSに係る明細書は除外している。

2) 「薬剤料の比率」とは、総点数(入院時食事療養等(円)÷10を含む。)に占める、「投薬」「注射」及び「その他」(「在宅医療」「検査」「画像診断」「リハビリテーション」「精神科専門療法」「処置」「手術」及び「麻酔」)の薬剤点数の割合である。

第20表 薬効分類別薬剤点数、入院 - 院内処方 - 院外処方別

(単位：千)

(平成28年6月審査分)

薬効分類	総数			後発医薬品 (再掲)		
	入院 ¹⁾	院内処方 ¹⁾ (入院外)	院外処方 ²⁾ (薬局調剤)	入院 ¹⁾	院内処方 ¹⁾ (入院外)	院外処方 ²⁾ (薬局調剤)
総数	2 667 833	15 489 467	41 821 204	268 528	1 694 356	6 231 235
中枢神経系用薬	365 175	1 259 341	5 775 866	34 710	132 951	618 748
末梢神経系用薬	22 403	126 209	89 086	1 205	8 859	18 483
感覚器官用薬	37 565	682 194	1 652 437	9 575	92 776	212 004
循環器官用薬	142 725	2 283 869	7 812 020	22 846	442 944	1 613 396
呼吸器官用薬	22 054	309 535	1 387 793	3 450	31 615	172 438
消化器官用薬	128 587	960 306	2 973 068	27 821	234 418	973 085
ホルモン剤 (抗ホルモン剤を含む)	56 234	1 081 746	1 564 121	2 836	58 569	43 490
泌尿生殖器官及び肛門用薬	23 916	294 909	1 067 655	3 479	28 412	105 081
外科皮用薬	21 778	456 707	1 403 483	2 800	65 876	244 038
歯科口腔用薬	63	37	1 643	-	0	1
その他の個々の器官系用医薬品	475	1 635	4 181	1	94	133
ビタミン剤	18 329	223 726	701 901	4 238	56 933	211 164
滋養強壯薬	144 097	67 123	374 298	8 380	8 164	24 860
血液・体液用薬	197 828	684 300	2 783 650	48 850	115 037	602 036
人工透析用薬	6 577	49 236	30 944	810	2 855	828
その他の代謝性医薬品	193 935	1 989 728	5 152 642	12 627	124 421	525 892
細胞賦活用薬	44	57	203	-	-	-
腫瘍用薬	402 788	2 045 457	2 129 654	10 830	79 265	191 855
放射線性医薬品	14 051	126 915	-	566	5 497	-
アレルギ用薬	9 655	414 872	1 917 944	1 639	93 190	381 591
その他の組織細胞機能用医薬品	3 127	-	-	-	-	-
生薬	28	2 576	17 073	-	-	-
漢方製剤	12 942	185 693	809 382	-	-	-
その他の生薬及び漢方処方に基づく医薬品	22	4 893	22 021	-	-	-
抗生物質製剤	318 721	167 588	590 549	57 372	31 931	156 795
化学療法剤	148 409	1 205 839	3 123 287	6 240	48 142	131 216
生物学的製剤	291 198	505 199	263 878	-	-	-
寄生動物用薬	1 291	1 365	3 221	-	-	-
調剤用薬	1 684	2 769	11 974	0	0	2
診断用薬 (体外診断用医薬品を除く)	32 995	280 037	792	4 786	29 625	4
公衆衛生用薬	0	1	1	0	0	0
体外診断用医薬品	-	-	0	-	-	-
その他の治療を主目的としない医薬品	10 109	41 755	35 092	123	1 777	30
アルカロイド系麻薬 (天然麻薬)	12 630	18 435	65 073	570	729	3 133
非アルカロイド系麻薬	26 399	15 417	56 272	2 774	277	931

注：1) 「入院」及び「院内処方 (入院外)」は、診療報酬明細書 (医科) のうち薬剤の出現する明細書 (「処方せん料」を算定している明細書、「投薬」「注射」を包括した診療行為が出現する明細書及びDPC/PDPSに係る明細書は除く。) を集計の対象としている。
 2) 「院外処方 (薬局調剤)」は、調剤報酬明細書のうち薬剤の出現する明細書を集計の対象としている。

第21表 薬効分類別薬剤点数の構成割合、入院 - 院内処方 - 院外処方別

(単位：%) (平成28年6月審査分)

薬効分類	総数			後発医薬品(再掲)		
	入院 ¹⁾	院内処方 ¹⁾ (入院外)	院外処方 ²⁾ (薬局調剤)	入院 ¹⁾	院内処方 ¹⁾ (入院外)	院外処方 ²⁾ (薬局調剤)
総数	100.0	100.0	100.0	100.0	100.0	100.0
中枢神経系用薬	13.7	8.1	13.8	12.9	7.8	9.9
末梢神経系用薬	0.8	0.8	0.2	0.4	0.5	0.3
感覚器官用薬	1.4	4.4	4.0	3.6	5.5	3.4
循環器官用薬	5.3	14.7	18.7	8.5	26.1	25.9
呼吸器官用薬	0.8	2.0	3.3	1.3	1.9	2.8
消化器官用薬	4.8	6.2	7.1	10.4	13.8	15.6
ホルモン剤(抗ホルモン剤を含む)	2.1	7.0	3.7	1.1	3.5	0.7
泌尿生殖器官及び肛門用薬	0.9	1.9	2.6	1.3	1.7	1.7
外用薬	0.8	2.9	3.4	1.0	3.9	3.9
歯科口腔用薬	0.0	0.0	0.0	-	0.0	0.0
その他の個々の器官系用医薬品	0.0	0.0	0.0	0.0	0.0	0.0
ビタミン剤	0.7	1.4	1.7	1.6	3.4	3.4
滋養強壮薬	5.4	0.4	0.9	3.1	0.5	0.4
血液・体液用薬	7.4	4.4	6.7	18.2	6.8	9.7
人工透析用薬	0.2	0.3	0.1	0.3	0.2	0.0
その他の代謝性医薬品	7.3	12.8	12.3	4.7	7.3	8.4
細胞賦活用薬	0.0	0.0	0.0	-	-	-
腫瘍用薬	15.1	13.2	5.1	4.0	4.7	3.1
放射線性医薬品	0.5	0.8	-	0.2	0.3	-
アレルギ一用薬	0.4	2.7	4.6	0.6	5.5	6.1
その他の組織細胞機能用医薬品	0.1	-	-	-	-	-
生薬	0.0	0.0	0.0	-	-	-
漢方製剤	0.5	1.2	1.9	-	-	-
その他の生薬及び漢方処方に基づく医薬品	0.0	0.0	0.1	-	-	-
抗生物質製剤	11.9	1.1	1.4	21.4	1.9	2.5
化学療法剤	5.6	7.8	7.5	2.3	2.8	2.1
生物学的製剤	10.9	3.3	0.6	-	-	-
寄生動物用薬	0.0	0.0	0.0	-	-	-
調剤用薬	0.1	0.0	0.0	0.0	0.0	0.0
診断用薬(体外診断用医薬品を除く)	1.2	1.8	0.0	1.8	1.7	0.0
公衆衛生用薬	0.0	0.0	0.0	0.0	0.0	0.0
体外診断用医薬品	-	-	0.0	-	-	-
その他の治療を主目的としない医薬品	0.4	0.3	0.1	0.0	0.1	0.0
アルカロイド系麻薬(天然麻薬)	0.5	0.1	0.2	0.2	0.0	0.1
非アルカロイド系麻薬	1.0	0.1	0.1	1.0	0.0	0.0

注：1) 「入院」及び「院内処方(入院外)」は、診療報酬明細書(医科)のうち薬剤の出現する明細書(「処方せん料」を算定している明細書、「投薬」「注射」を包括した診療行為が出現する明細書及びDPC/PDPSに係る明細書は除く。)を集計の対象としている。
 2) 「院外処方(薬局調剤)」は、調剤報酬明細書のうち薬剤の出現する明細書を集計の対象としている。

用語の定義

一般医療

0歳から74歳までの者（65歳以上で高齢者の医療の確保に関する法律による後期高齢者医療制度の被保険者を除く。）が、疾病又は負傷に関して、保険医療機関又は保険薬局において受けた療養の給付並びに入院時食事療養費及び入院時生活療養費の支給をいう。

後期医療

高齢者の医療の確保に関する法律による後期高齢者医療制度の被保険者が疾病又は負傷に関して、保険医療機関又は保険薬局において受けた療養の給付並びに入院時食事療養費及び入院時生活療養費の支給をいう。

件数

1か月ごとに提出される明細書1枚を1件としている。外来患者が当月中に入院した場合は、入院外で1件、入院で1件となり、それぞれ1件ずつ計上している。

なお、「診療報酬明細書（医科入院医療機関別包括評価用）」を総括表として、「診療報酬明細書（医科入院医療機関別包括評価用）」又は「診療報酬明細書（医科入院）」が添付されている明細書は、総括表の単位で1件とした。

診療実日数（日数）

入院では当月中の入院日数をいい、入院外では当月中の外来、往診等で医師の診療を受けた日数をいう。

点数

診療報酬点数表、診断群分類点数表及び調剤報酬点数表に定められている点数をいう。

病院

精神科病院

精神病床のみを有する病院をいう。

特定機能病院

高度の医療の提供、高度の医療技術の開発及び評価並びに高度の医療に関する研修を実施する能力を備え、かかる病院として適切な人員配置、構造設備等を有するとして厚生労働大臣の承認を受けた病院をいう。

療養病床を有する病院

主として長期にわたり療養を必要とする患者を入院させる病床を有する病院をいう。

一般病院

上記以外の病院をいう。

DPC/PDPS (Diagnosis Procedure Combination / Per-Diem Payment System)

診断群分類（DPC）に基づく1日当たり定額報酬算定制度をいう。

処方せん料

医療機関で投薬を行わず、保険（調剤）薬局で保険調剤を受けさせるために、患者へ処方せんを交付した場合に算定する点数をいう。

薬 局 調 剤

健康保険法等に基づく療養の給付の一環として、医療機関の保険医が患者に交付した処方せんに基づき、保険薬局において保険薬剤師が行う調剤業務をいう。

受 付 回 数

保険薬局で当月中に処方せんを受け付けた回数をいう。

「投薬」「注射」を包括した診療行為

入院、入院外で次の診療行為をいう。

入 院

「特定入院基本料（障害者施設等入院基本料）」、「療養病棟入院基本料」、「障害者施設等入院基本料（医療区分1又は2の患者）」、「有床診療所療養病床入院基本料」、「特殊疾患入院医療管理料」、「回復期リハビリテーション病棟入院料」、「地域包括ケア病棟入院料」、「特殊疾患病棟入院料」、「緩和ケア病棟入院料」、「精神科救急入院料」、「精神科急性期治療病棟入院料」、「精神科救急・合併症入院料」、「精神療養病棟入院料」、「認知症治療病棟入院料」、「特定一般病棟入院料（地域包括ケア入院医療管理が行われた場合）」、「地域移行機能強化病棟入院料」、「短期滞在手術等基本料3」及び「診断群分類による包括評価等」

入 院 外

「小児科外来診療料」、「小児かかりつけ診療料」、「生活習慣病管理料」、「在宅時医学総合管理料」、「施設入居時等医学総合管理料」及び「在宅がん医療総合診療料」

薬 剤 種 類 数

「使用薬剤の薬価（薬価基準）」に記載されている品名単位ごとに数えたものをいう。

薬 効 分 類

「日本標準商品分類（平成2年6月改定）」の「中分類87—医薬品及び関連製品」に準拠している。

後 発 医 薬 品

新薬（先発医薬品）の特許が切れた後に、新薬とその有効成分、分量、用法、用量、効能及び効果が同一性を有するものとして承認された医薬品（いわゆるジェネリック医薬品）をいう。