

7月1日始動!!

2023年度 医療の質可視化プロジェクト

参加費無料

医療の質可視化プロジェクトとは、指標を活用して自院の診療・ケアの質を可視化するプロジェクトです。病院の機能・規模等にかかわらず、医療の質のさらなる向上を目指すオールジャパンの取組です。

<ポイント>

- ◆医療安全, 感染管理, ケアに関連した代表的な指標を計測します
- ◆経時的变化や他施設比較から自院の現状を客観的に把握できます
- ◆指標を活用した質改善に関するセミナーに無料で参加できます



本プロジェクトの流れ

※指標は現在調整中です。詳細が決まり次第、ご案内します。

指標計測・データ提出



院内にあるデータを使って、定められた指標を計測し、機構に提出します。

フィードバックデータの 確認



提出いただくデータは機構にて棒グラフや表にまとめてフィードバックします。

セミナー参加 (企画・調整中)



集計結果の解釈を深めるノウハウの提供、質改善の契機となるセミナーを開催予定です。

	指標提出期間	計測対象期間	フィードバック時期(予定)
1回目	2023年7月1日(木) ～7月31日(月)	・2022年10月1日～12月31日【E期間】 ・2023年1月1日～3月31日【F期間】	2023年8月31日(木)
2回目	2023年10月2日(月) ～11月30日(木)	・2023年4月1日～6月30日【G期間】 ・2023年7月1日～9月30日【H期間】	2023年12月25日(月)

1回目に間に合わない場合は2回目だけでもOKです。また、計測が難しい指標があれば割愛してもかまいません。無理のない範囲で計測をお願いします。

協力病院 大募集!!

実施期間：2023年7月1日～2024年3月31日

参加対象：指標を用いた取組に関心のあるすべての病院

お申込期限：7月31日(月)

お申込みはQRコード又は下記URLより

<https://hosp.jcqh.c.or.jp/public/seminar/view/4091>

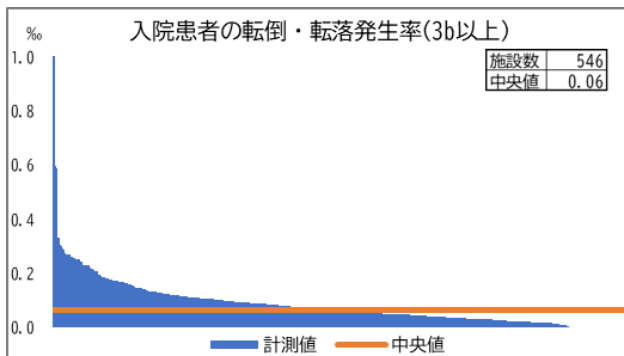


本邦
初公開!

2022年度可視化プロジェクト 計測結果

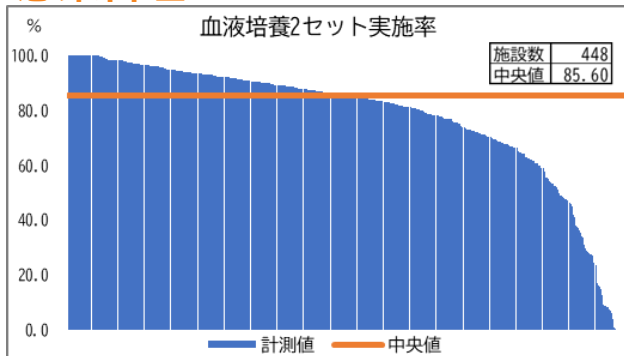
- ◆ ご参考まで、2022年度プロジェクトの計測結果をお示します。
※2022年度は、「医療安全」「感染管理」「ケア」に関する9指標を扱いました。
- ◆ グラフ及び基本統計量は、1年分(2021年10月1日~2022年9月30日)のデータをまとめたものです。

医療安全



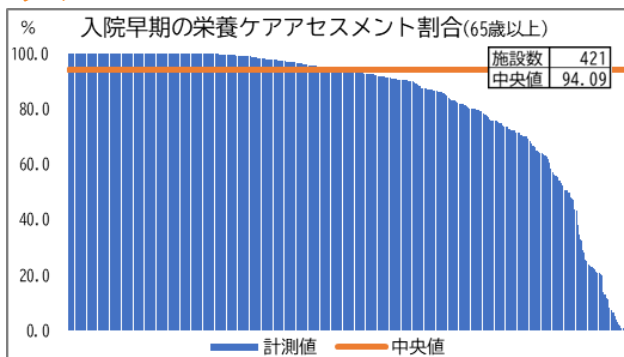
$$\frac{\text{入院患者に発生したインシデント影響度分類レベル3b以上の転倒・転落件数}}{\text{入院患者延べ数}} \times 1000(\%)$$

感染管理



$$\frac{\text{血液培養オーダが1日に2件以上ある日数}}{\text{血液培養オーダ日数}} \times 100(\%)$$

ケア



$$\frac{\text{分母のうち、入院3日目までに栄養ケアアセスメントが行われたことがカルテに記載された患者数}}{\text{65歳以上の退院患者数}} \times 100(\%)$$

2022年度プロジェクトで取り上げた9指標のうち3指標の結果です。残りの指標の結果は後日公開予定です!

2022年度可視化プロジェクトにご協力いただいた病院の声



同規模病院の中央値と比較して、改善に取り組むきっかけとなった。



計測を契機に部門内で体制や質改善に向けたキックオフが出来た。



自院の強み、弱みがよくわかった。より多くの施設とベンチマークしたい。